



APAV[®]



associação portuguesa de

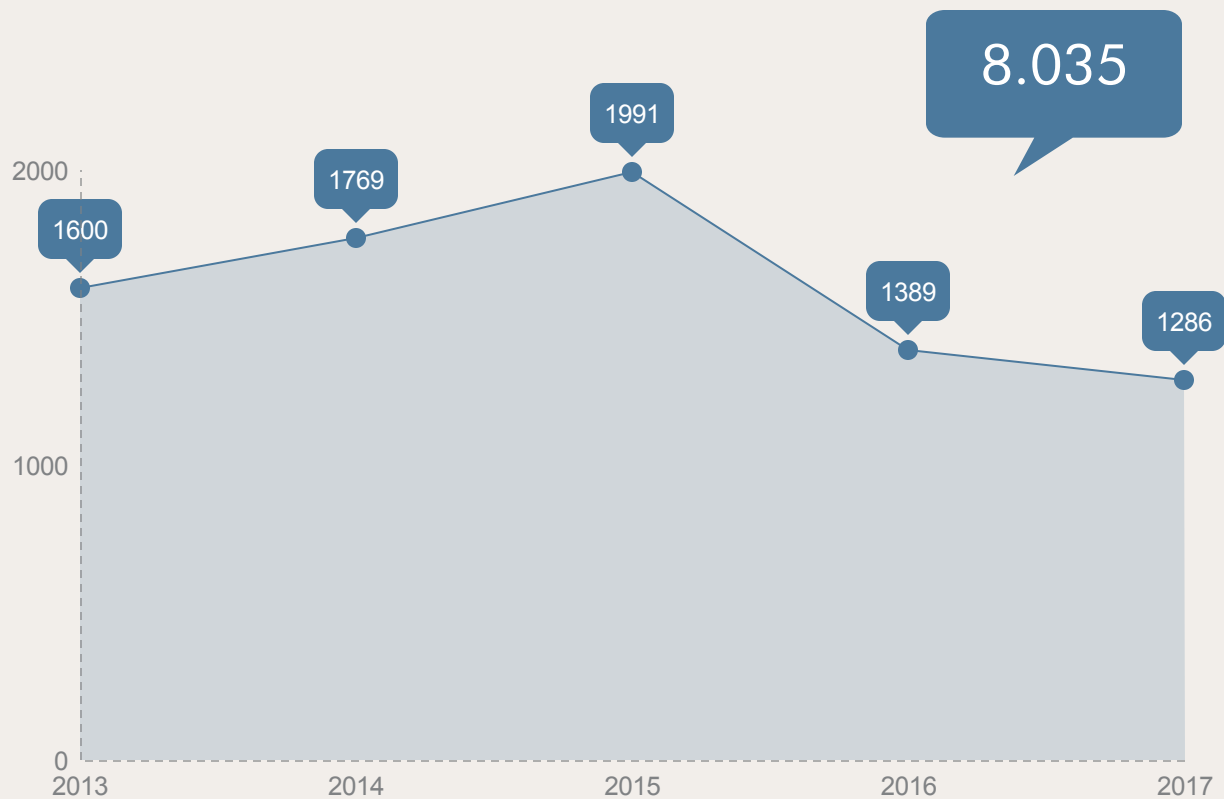
Apoio à Vítima

ESTATÍSTICAS APAV

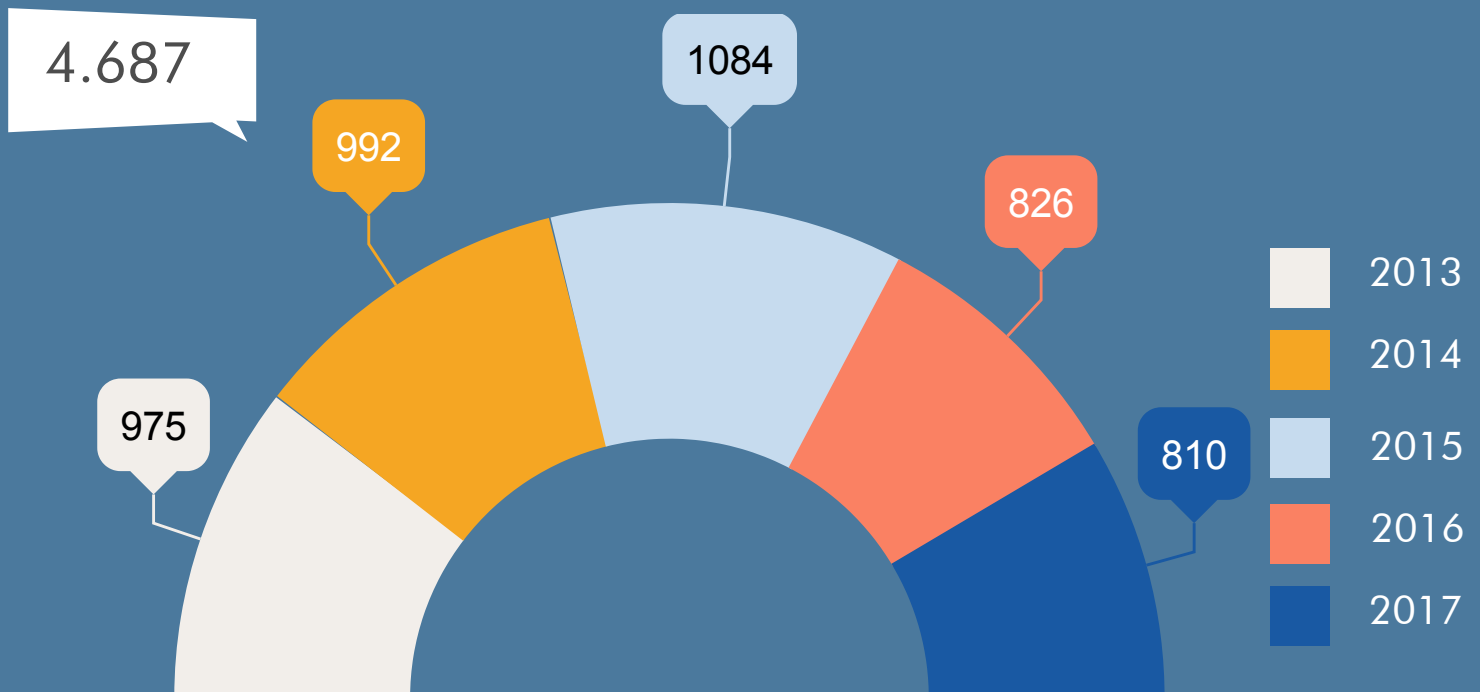
**Crianças e Jovens Vítimas
de Crime e de Violência
2013-2017**

Crianças e Jovens Vítimas de Crime e de Violência 2013-2017

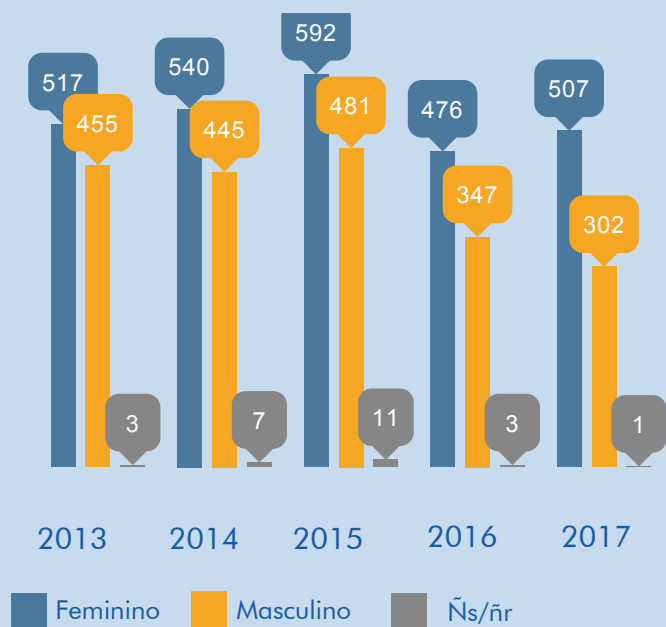
Número de Crimes



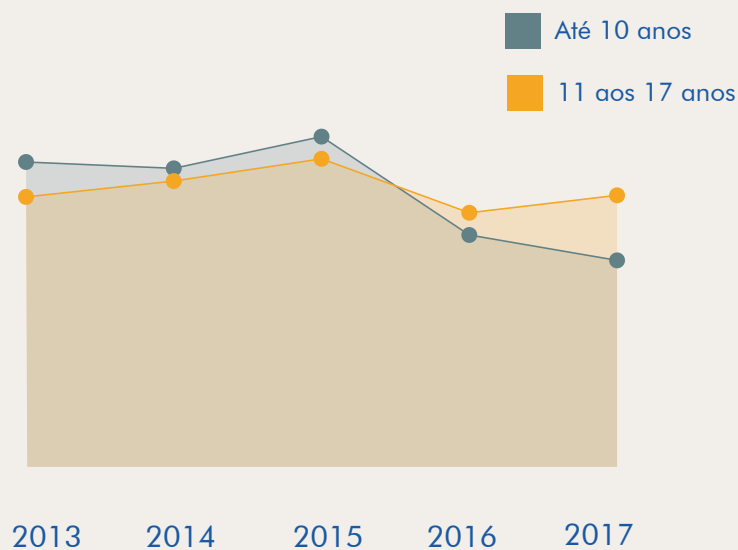
Número de Vítimas



Sexo vítima




Idade da Vítima



Tipo de família	2013	%	2014	%	2015	%	2016	%	2017	%
Aargada	80	8,2	70	7,1	64	5,9	53	6,4	65	8,0
Indivíduo Isolado	--	--	55	5,5	109	10,1	47	5,7	54	6,7
Monoparental	236	24,2	167	16,8	170	15,7	144	17,4	154	19,0
Nuclear com filhos/as	454	46,6	438	44,2	451	41,6	355	43,0	273	33,7
Nuclear sem filhos/as	--	--	16	1,6	8	0,7	13	1,6	7	0,9
Reconstruída	64	6,6	124	12,5	98	9,0	78	9,4	93	11,5
Outro tipo família	45	4,6	11	1,1	10	0,9	11	1,3	27	3,3
Ñs/ñr	96	9,8	111	11,2	174	16,1	125	15,1	137	16,9
total	975	100	992	100	1 084	100	826	100	810	100

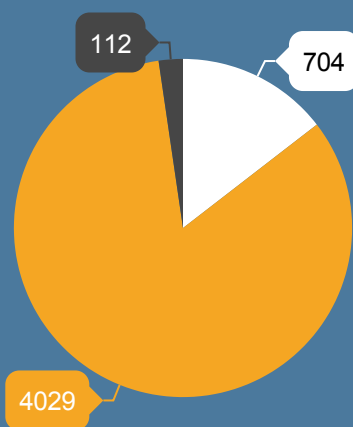
Relação com a Vítima



N: 4.687

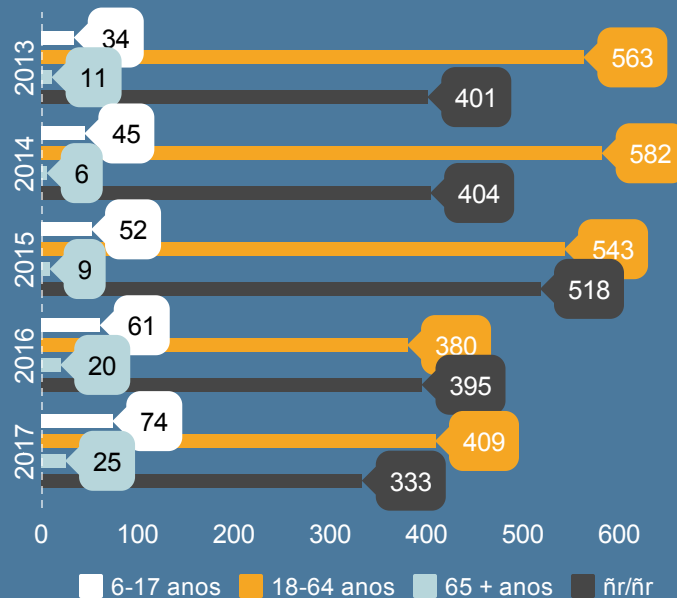
Autor/a do Crime

Sexo



■ Feminino (14.53%) ■ Masculino (83.16%) ■ ñs/ñr (2.31%)

Idade

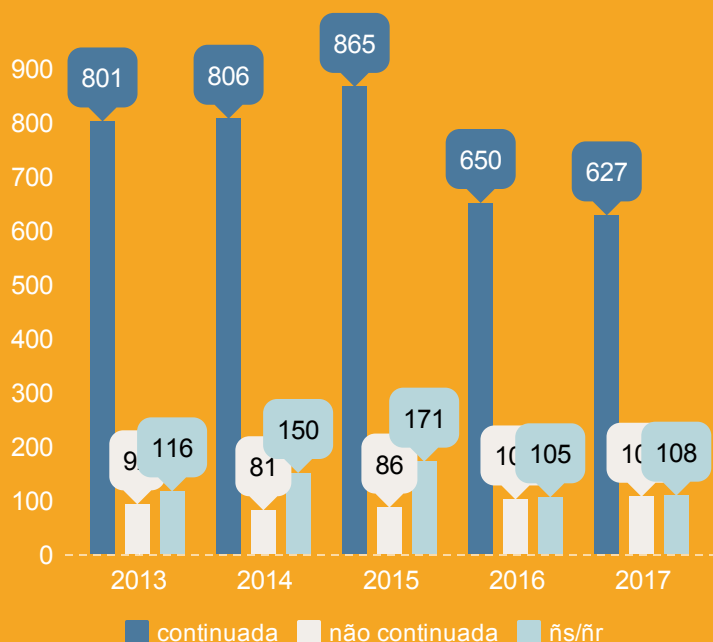


■ 6-17 anos ■ 18-64 anos ■ 65+ anos ■ ñr/ñr

Principal meio de vida

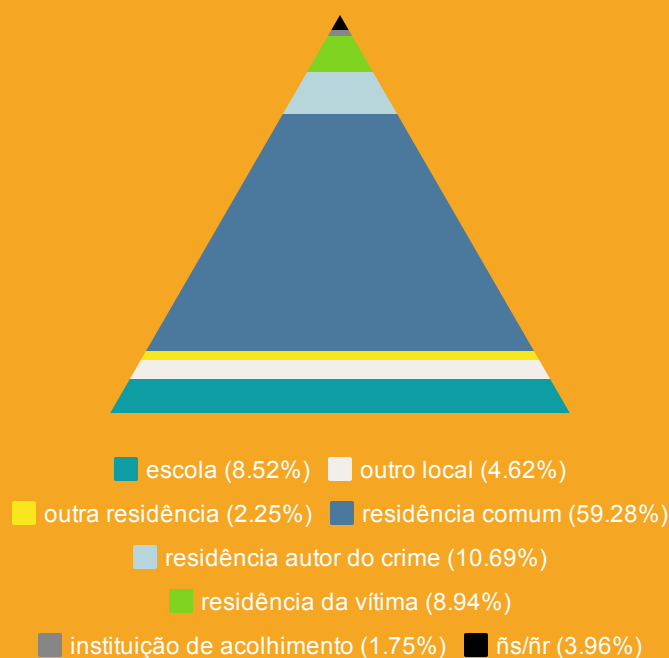
	2013	%	2014	%	2015	%	2016	%	2017	%
A cargo da família	159	15,7	139	13,1	130	11,4	112	12,9	103	12,4
Pensão/reforma	21	2,1	24	2,3	16	1,4	31	3,6	23	2,8
Propriedade/empresa	8	0,8	10	0,9	16	1,4	10	1,2	10	1,2
Do trabalho	378	37,3	429	40,5	401	35,3	279	32,3	281	33,7
Subsídio por acidente/doença	4	0,4	2	0,2	3	0,3	1	0,1	3	0,4
Subsídio de desemprego	41	4,0	43	4,1	44	3,9	7	0,8	10	1,2
Rendimento Social de Inserção	55	5,4	40	3,8	36	3,2	24	2,8	5	0,6
Apoio social	8	0,8	11	1,0	7	0,6	8	0,9	2	0,2
Outra situação	4	0,4	22	2,1	19	1,7	28	3,2	39	4,7
Ñs/Ñr	335	33,1	339	32,0	464	40,8	365	42,2	358	42,9
Total	1013	100,0	1059	100,0	1136	100,0	865	100,0	834	100,0

Tipo de vitimação

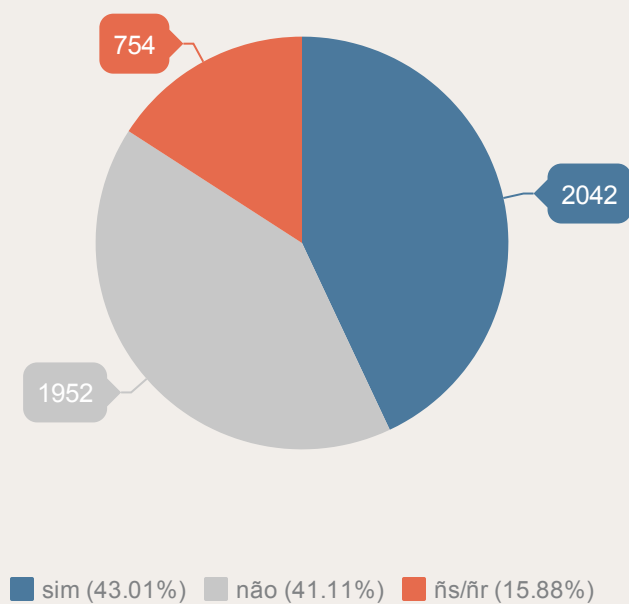


■ continuada ■ não continuada ■ ñs/ñr

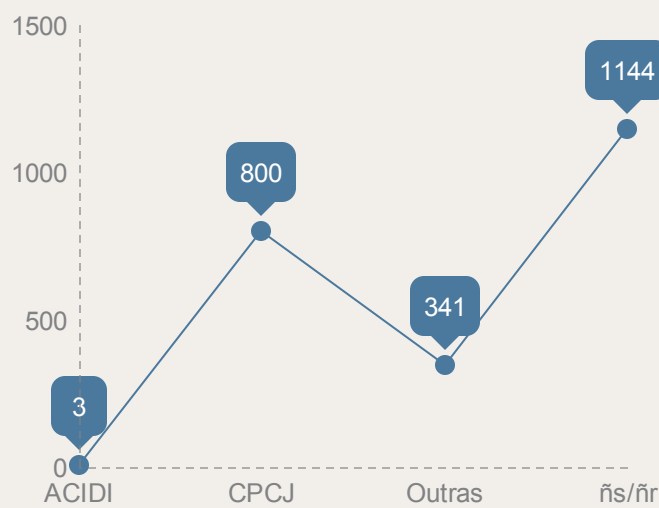
Local do crime



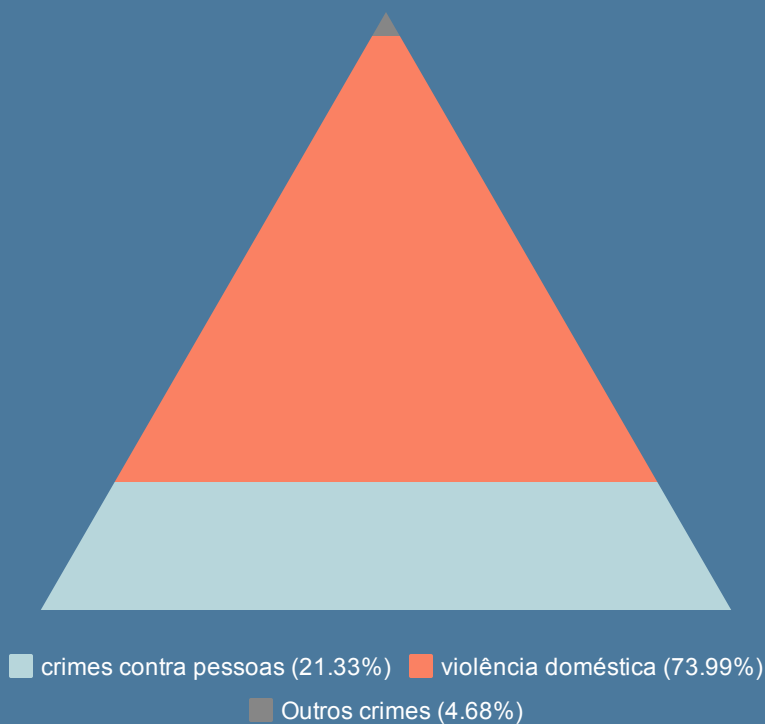
Queixa/denúncia



Queixa - Outras entidades



Tipos de Crime



Crimes praticados contra crianãas em contexto escolar



Contexto escolar	N
2013	64
2014	80
2015	105
2016	90
2017	89
Total	428

Tipologia de Crimes

Crimes contra pessoas

	2013	2014	2015	2016	2017	Total
Homicídio consumado	2	4	5	5	7	23
Homicídio tentado	--	8	6	4	2	23
Maus tratos	24	28	39	50	38	179
Ofensas integridade física simples	6	57	73	64	44	244
Ofensas integridade física grave	10	5	5	2	3	25
Ofensas integridade física (outra)	4	11	8	6	6	35
Outros crimes	4	2	12	8	5	31

Perseguição (Stalking)	--	4	13	5	3	25
Ameaça/Coação	39	65	64	42	39	249
Sequestro	--	6	4	2	1	13
Tráfico pessoas exploração no trabalho	--	2	1	--	--	3
Outros contra liberdade	1	2	2	4	2	11

Abuso sexual crianças (< 14 anos)	37	45	60	108	199	449
Assédio Sexual (c/ pratica atos sexuais)	6	4	4	2	6	22
Importunação Sexual	8	4	7	16	27	62
Outros crimes sexuais	11	2	6	12	39	70
Pornografia de menores	1	--	1	2	6	10
Violação	11	12	13	15	25	76

Difamação	17	24	24	24	16	105
Devassa Vida Privada/Gravaç. e fotos ilíc.	--	2	13	7	8	30
Violação domicílio/perturbação vida priv.	--	8	6	1	1	16
Outros contra a honra	3	2	26	8	2	41

No que diz respeito aos crimes contra as pessoas, o abuso sexual de crianças foi o crime mais assinalado entre 2013 e 2017.

Tipologia de Crimes

Crimes de Violência Doméstica - sentido lato						
	2013	2014	2015	2016	2017	Total
Abuso sexual de crianças	14	21	10	23	20	88
Abuso sexual de menor dependente	8	9	3	2	4	26
Coação sexual	2	4	1	2	--	9
Dano	10	4	4	4	1	23
Homicídio Consumado	2	--	--	2	--	4
Furto/roubo	--	3	1	--	1	5
Homicídio Tentado	--	2	--	1	--	3
Outros crimes	13	4	7	5	5	34
Subtração de menor	4	6	3	1	3	17
Violação	5	--	1	--	1	7
Violação da obrigação de alimentos	14	6	3	3	10	36
Violação de correspondência	1	1	4	1	--	7
Violação domicílio/perturbação vida priv.	15	8	10	9	4	46

Crimes de Violência Doméstica - sentido estrito						
Ameaças	156	169	183	88	65	661
Maus tratos físicos	287	261	332	203	172	1255
Maus tratos psíquicos	726	766	791	484	348	3115
Injúrias/Difamação	56	73	85	50	33	297
Natureza sexual	13	10	10	10	6	49
Outros Crimes	79	42	53	26	63	263

Nos casos mais específicos de Violência Doméstica, os crimes de maus tratos psíquicos e físicos representam uma fatia significativa dos crimes registrados.

Tipologia de Crimes

Crimes contra a vida em sociedade						
	2013	2014	2015	2016	2017	Total
Subtração de menor	1	2	1	1	--	5
Violação da obrigação de alimentos	--	4	2	2	--	8
Outros	1	--	1	--	--	--

Crimes Rodoviários						
Condução sem carta	--	1	--	--	1	2
Condução sob efeito álcool/droga	--	1	--	1	1	3

Crimes contra o Património						
Dano	3	7	4	3	2	19
Abuso de confiança	--	1	--	--	2	3
Furto: por carteirista	--	--	1	2	--	3
Furto: outros furtos	1	1	7	1	2	12
Roubo: outros roubos	2	2	3	3	--	10

Outros crimes						
Tráfico de estupefacientes	1	1	--	--	3	5
Discriminação - racial, religiosa, sexual	--	1	1	3	4	9
Outros crimes	2	1	2	2	2	9

Outras formas de violência						
Bullying	79	42	53	26	63	263

Contra-ordenações						
Assédio sexual	--	1	1	--	--	2
Discriminação - racial, religiosa, sexual	--	3	--	--	1	4

Dos restantes crimes e formas de violência assinalados, o grande destaque, no que diz respeito aos crimes contra crianças, vai para o crime de bullying com um total de 263 crimes.

© APAV | Julho 2018

SEDE

Rua José Estêvão, 135 A, Piso 1, 1150-201 Lisboa

Tel. 21 358 79 20

apav.sede@apav.pt

instituição de solidariedade social - pessoa coletiva de utilidade pública

É PERMITIDA A REPRODUÇÃO, CITAÇÃO OU REFERÊNCIA COM FINS INFORMATIVOS NÃO COMERCIAIS, DESDE QUE EXPRESSAMENTE CITADA A FONTE.

WWW.APAV.PT/ESTATISTICAS

