

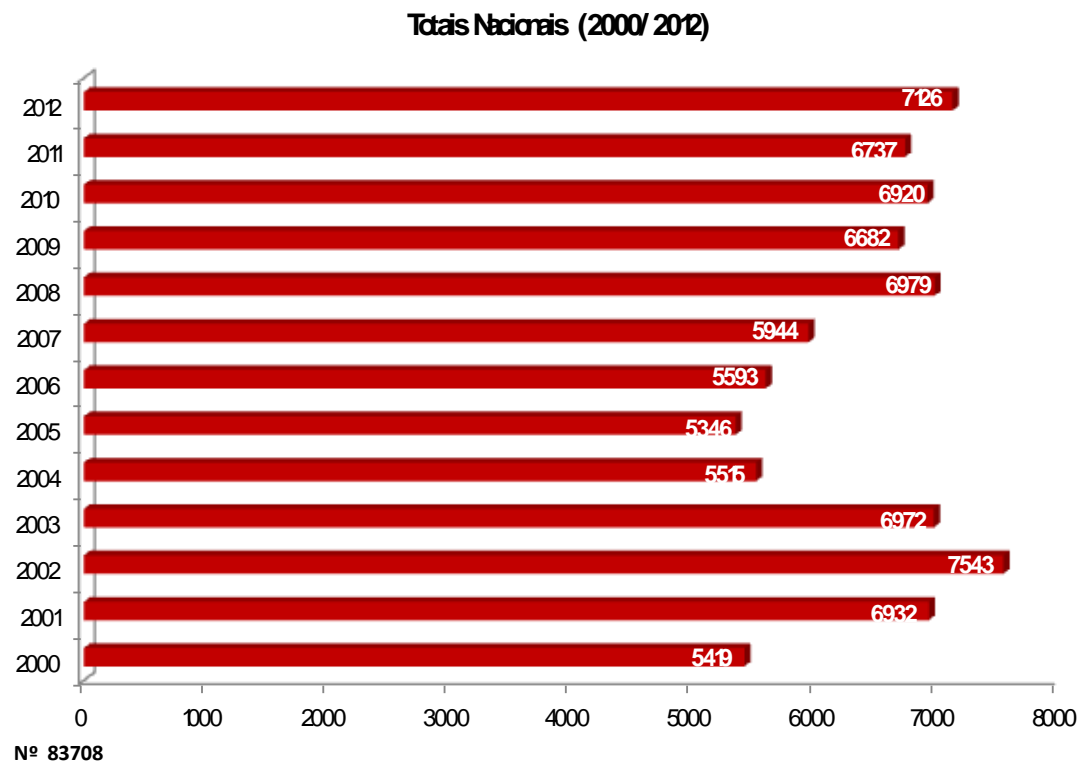


# ESTATÍSTICAS APAV CRIMES DE VIOLÊNCIA DOMÉSTICA [2000-2012]

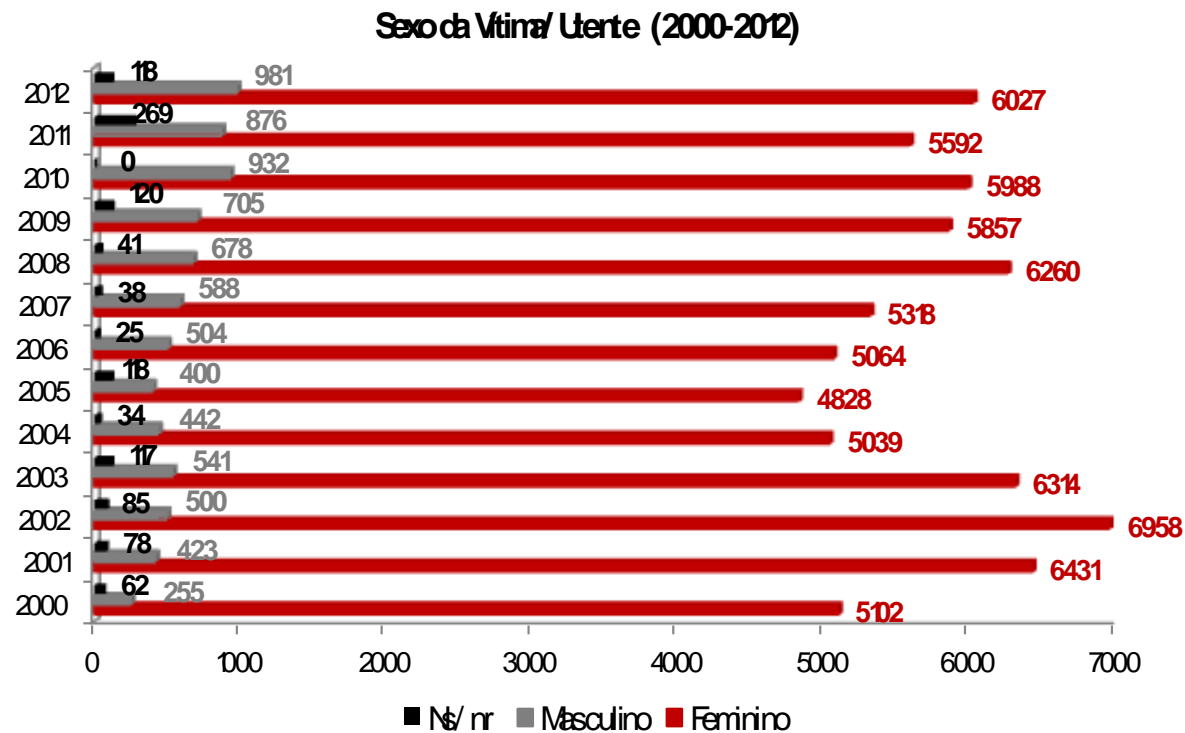
[WWW.APAV.PT/ESTATISTICAS](http://WWW.APAV.PT/ESTATISTICAS)

Na análise abaixo apresentada, é possível observar que, de 2000 para 2012, o número de vítimas dos **Crime de Violência Doméstica** que recorreu aos serviços da APAV **totalizou 83 708** casos.

A evolução ao longo deste período foi de algumas oscilações, tendo-se verificado o **maior número de vítimas em 2002, com 7543 casos.**



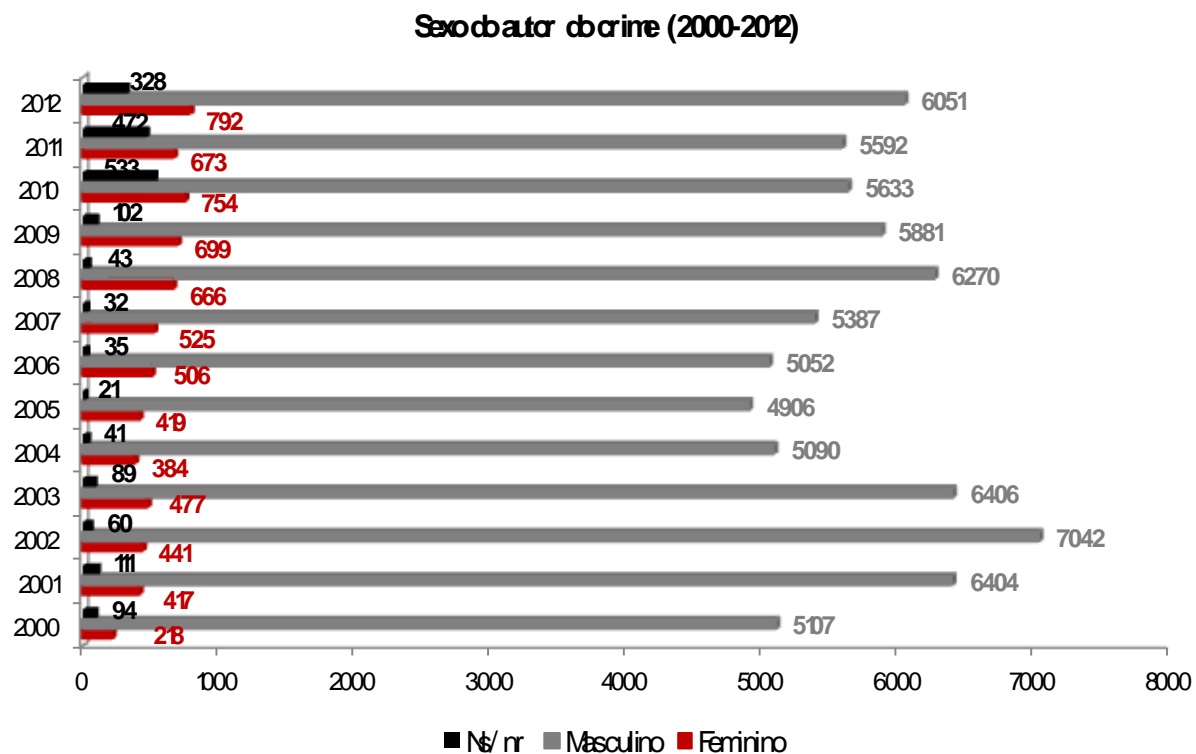
Relativamente ao **Sexo** das vítimas de **Crimes de Violência Doméstica**, pode-se concluir, que **as mulheres** têm vindo a representar a maior percentagem de vítimas ao longo dos últimos 13 anos, atingindo o valor máximo em **2002 com 6 958 casos**.



A vítima de **Crimes de Violência Doméstica** tem, em **17,9%** dos casos entre os **36 e 45 anos** e, em **16,2%** dos casos entre **26 e 35 anos**.

idade da vítima	2000	2001	2002	2003	2004	2005	2006	2007	2008	2009	2010	2011	2012	Total
1- 3 anos	8 0,2%	43 0,4%	55 0,50%	66 0,7%	51 0,6%	43 0,5%	51 0,5%	44 0,5%	71 0,7%	68 0,7%	63 0,7%	88 1,3%	93 1,3%	749 0,9%
4 - 5 anos	29 0,5%	42 0,6%	48 0,6%	51 0,7%	41 0,7%	34 0,6%	47 0,8%	50 0,8%	59 0,8%	60 0,9%	55 0,7%	70 1,0%	77 1,1%	663 0,8%
6 - 10 anos	46 0,8%	105 1,5%	135 1,8%	146 2,1%	151 2,7%	110 2,1%	116 2,1%	130 2,3%	146 2,1%	140 2,1%	147 2,1%	179 2,7%	239 3,4%	1730 2,1%
11-17 anos	105 1,9%	228 3,3%	301 4,0%	294 4,2%	226 4,1%	201 3,8%	183 3,5%	207 3,5%	270 3,9%	283 4,3%	317 4,8%	253 3,8%	290 4,1%	3168 3,8%
18 - 25 anos	454 8,4%	499 7,2%	587 7,8%	532 7,6%	419 7,7%	359 6,7%	419 7,4%	403 6,9%	428 6,0%	430 6,5%	434 6,3%	370 5,5%	430 6,0%	5764 6,9%
26 - 35 anos	129 2,27%	123 1,7%	127 1,6%	125 1,6%	128 1,6%	94 1,8%	92 1,6%	100 1,7%	108 1,5%	105 1,4%	80 1,1%	73 1,1%	79 1,1%	1624 1,6%
36 - 45 anos	191 2,20%	188 2,0%	185 1,5%	132 1,9%	169 2,1%	134 1,4%	97 1,4%	102 1,4%	130 1,9%	119 1,6%	100 1,4%	90 1,3%	107 1,4%	1495 1,9%
46 - 55 anos	72 1,3%	84 1,2%	63 0,8%	72 1,0%	64 1,1%	59 1,1%	60 1,0%	70 1,1%	87 1,2%	75 1,1%	68 1,0%	67 1,0%	75 1,0%	924 1,1%
56 - 64 anos	35 0,6%	44 0,6%	31 0,4%	32 0,4%	30 0,5%	23 0,4%	32 0,5%	35 0,5%	48 0,6%	39 0,6%	37 0,5%	43 0,6%	40 0,5%	473 0,5%
65 + anos	24 0,4%	30 0,4%	29 0,3%	32 0,4%	31 0,5%	27 0,4%	39 0,6%	47 0,7%	58 0,8%	52 0,7%	60 0,8%	50 0,7%	65 0,9%	542 0,6%
ns/ nr	157 1,9%	174 2,4%	241 3,2%	189 2,7%	101 2,1%	147 2,7%	133 2,4%	179 2,9%	164 2,4%	197 2,9%	240 3,5%	241 3,6%	232 3,3%	2323 2,8%
<b>Total</b>	<b>5419 100%</b>	<b>6932 100%</b>	<b>7543 100%</b>	<b>6972 100%</b>	<b>5515 100%</b>	<b>5346 100%</b>	<b>5593 100%</b>	<b>5944 100%</b>	<b>6979 100%</b>	<b>6682 100%</b>	<b>6920 100%</b>	<b>6737 100%</b>	<b>7126 100%</b>	<b>83708 100%</b>

O autor dos **Crimes de Violência Doméstica** é, conforme se pode verificar abaixo, maioritariamente do **sexo masculino** em todos os anos em análise (2000 a 2012). No ano de **2002** atingiu o valor máximo com **7 042 agressores que correspondem a 93,3%** para aquele ano em concreto.



# ESTATÍSTICAS APAV

CRIMES DE VIOLÊNCIA DOMÉSTICA [2000-2012]

O autor dos **Crimes de Violência Doméstica**, em **27,6%** dos casos, tem entre **26 e 45 anos de idade**.

idade autor/ a do crime	2000	2001	2002	2003	2004	2005	2006	2007	2008	2009	2010	2011	2012	Total
<b>0-10 anos</b>	-- --	1 0,0%	3 0,0%	3 0,0%	1 0,0%	-- --	1 0,0%	6 0,1%	3 0,0%	1 0,0%	14 0,2%	3 0,0%	5 0,1%	41 0,1%
<b>11- 17 anos</b>	39 0,7%	32 0,5%	28 0,4%	32 0,5%	34 0,6%	25 0,5%	28 0,5%	53 0,9%	72 1,0%	51 0,8%	48 0,7%	39 0,6%	37 0,5%	518 0,6%
<b>18- 25 anos</b>	204 3,8%	230 3,3%	260 3,4%	250 3,6%	195 3,5%	175 3,3%	166 3,5%	219 3,7%	281 4,0%	266 4,0%	176 2,5%	207 3,1%	220 3,1%	2879 3,4%
<b>26- 35 anos</b>	855 15,8%	906 13,1%	844 11,2%	833 11,9%	704 12,8%	679 12,7%	609 10,9%	696 11,7%	837 12,0%	756 11,3%	503 7,3%	511 7,6%	624 8,7%	<b>9357</b> <b>11,2%</b>
<b>36-45 anos</b>	1059 19,5%	1249 18,0%	1163 15,4%	1277 18,3%	1060 19,2%	986 18,4%	964 17,2%	1085 18,3%	1321 18,9%	1112 16,6%	733 10,6%	833 12,4%	913 12,7%	<b>13755</b> <b>16,4%</b>
<b>46- 55 anos</b>	781 14,4%	940 13,6%	623 8,3%	717 10,3%	576 10,4%	623 11,7%	588 10,5%	681 11,5%	856 12,3%	732 11,0%	574 8,3%	564 8,4%	649 9,1%	8804 10,6%
<b>56- 64 anos</b>	346 6,4%	445 6,4%	244 3,2%	268 3,8%	281 5,1%	254 4,8%	275 4,9%	304 5,1%	378 5,4%	331 5,0%	248 3,6%	311 4,6%	282 3,9%	3967 4,7%
<b>65 + anos</b>	197 3,6%	205 3,0%	166 2,5%	171 2,5%	191 3,5%	203 3,8%	207 3,7%	240 4,0%	321 4,6%	284 4,3%	266 3,8%	244 3,6%	277 3,9%	2992 3,6%
<b>ns/ nr</b>	1938 35,7%	2924 42,2%	4192 55,6%	3421 49,1%	2473 44,8%	2401 44,9%	2725 48,7%	2660 44,8%	290 41,7%	3149 47,1%	4358 63,0%	4025 59,7%	4165 58,1%	41341 49,4%
<b>Total</b>	<b>5419</b> <b>100%</b>	<b>6932</b> <b>100%</b>	<b>7543</b> <b>100%</b>	<b>6972</b> <b>100%</b>	<b>5515</b> <b>100%</b>	<b>5346</b> <b>100%</b>	<b>5593</b> <b>100%</b>	<b>5944</b> <b>100%</b>	<b>6979</b> <b>100%</b>	<b>6682</b> <b>100%</b>	<b>6920</b> <b>100%</b>	<b>6737</b> <b>100%</b>	<b>7172</b> <b>100%</b>	<b>83754</b> <b>100%</b>

A relação vítima/autor do crime que regista maior número de vítimas, é a de Cônjuge/companheiro, com um total de 53 506 casos.

relação vítima/ autor do crime	2000	2001	2002	2003	2004	2005	2006	2007	2008	2009	2010	2011	2012	Total
nenhuma	14 0,3%	21 0,3%	24 0,3%	19 0,3%	15 0,3%	18 0,3%	14 0,3%	17 0,3%	32 0,5%	25 0,4%	170 2,5%	322 4,8%	--	691 0,8%
nenhuma (autor identificável pela vítima)	--	--	--	--	--	--	--	--	--	--	--	--	13 0,2%	13 0,0%
nenhuma (autor não identificável pela vítima)	--	--	--	--	--	--	--	--	--	--	--	--	200 2,8%	200 0,2%
<b>cônjuge/ companheiro</b>	4345 80,2%	5233 75,5%	5413 71,8%	4824 69,2%	3834 69,5%	3646 68,2%	3829 68,5%	3806 65,7%	4322 61,9%	--	--	--	--	<b>39352 47,0%</b>
<b>ex-cônjuge/ companheiro</b>	339 6,3%	490 7,1%	521 6,9%	538 7,7%	396 7,2%	461 8,6%	465 8,3%	559 9,4%	658 9,4%	--	--	--	--	4427 5,3%
<b>cônjuge</b>	--	--	--	--	--	--	--	--	--	3802 56,9%	2445 35,3%	2420 35,9%	2642 36,8%	<b>11309 13,5%</b>
<b>companheiro/ a</b>	--	--	--	--	--	--	--	--	--	--	915 13,2%	935 13,9%	995 13,9%	<b>2845 3,4%</b>
<b>ex-cônjuge</b>	--	--	--	--	--	--	--	--	--	667 10,0%	356 5,1%	410 6,1%	428 6,0%	1861 2,2%
<b>ex-companheiro/ a</b>	--	--	--	--	--	--	--	--	--	--	384 5,5%	482 7,2%	511 7,0%	1377 1,6%
<b>namorado/ a</b>	--	--	127 1,7%	110 1,6%	98 1,8%	48 0,9%	31 0,6%	81 1,4%	119 1,7%	117 1,8%	105 1,5%	114 1,7%	109 1,5%	1059 1,3%

# ESTATÍSTICAS APAV

CRIMES DE VIOLÊNCIA DOMÉSTICA [2000-2012]

(continuação)

relação vítima/ autor do crime	2000	2001	2002	2003	2004	2005	2006	2007	2008	2009	2010	2011	2012	Total
ex-namorado/ a	-- --	-- --	-- --	-- --	-- --	54 10%	35 0,6%	52 0,9%	108 1,5%	151 2,3%	166 2,3%	166 2,5%	139 1,9%	861 10%
a vítima é pai/ mãe		499 7,2%	592 7,8%	608 8,7%	519 9,4%	444 8,3%	521 9,3%	528 8,9%	676 9,7%	655 9,8%	496 7,2%	580 8,6%	617 8,6%	6735 8,0%
a vítima é padrasto/ madrasa	-- --	-- --	-- --	-- --	-- --	61 1%	79 1,4%	66 1%	61 0,9%	63 0,9%	21 0,3%	11 0,2%	13 0,2%	375 0,4%
a vítima é filho/ filha	234 4,3%	288 4,2%	329 4,4%	334 4,8%	299 5,4%	251 4,7%	349 6,2%	390 6,6%	538 7,7%	532 8,0%	613 8,9%	788 11,7%	916 12,8%	5861 7,0%
a vítima é irmão/ irmã	10 3,5%	71 10%	98 1,3%	88 1,3%	60 1%	53 10%	67 1,2%	75 1,3%	117 1,7%	75 1%	10 16%	86 1,3%	99 1,3%	1189 14%
a vítima é avô/ avó	38 0,7%	-- --	18 0,2%	18 0,3%	9 0,2%	15 0,3%	13 0,2%	10 0,2%	16 0,2%	14 0,2%	26 0,4%	37 0,5%	28 0,4%	242 0,3%
a vítima é neto/ neta	-- --	-- --	21 0,3%	22 0,3%	26 0,5%	16 0,3%	24 0,4%	36 0,6%	26 0,4%	22 0,3%	12 0,2%	15 0,2%	16 0,2%	236 0,3%
a vítima é sogro/ sogra		12 0,2%	22 0,3%	11 0,2%	11 0,2%	10 0,2%	17 0,3%	16 0,3%	12 0,2%	103 1,5%	-- --	26 0,4%	30 0,4%	270 0,3%
a vítima é genro/ nora	7 0,1%	-- --	-- --	-- --	-- --	30 0,6%	23 0,4%	23 0,4%	39 0,6%	6 0,1%	-- --	11 0,2%	13 0,2%	152 0,2%
outro familiar	-- --	126 18%	79 10%	112 16%	72 13%	43 0,8%	47 0,8%	47 0,8%	74 1%	2 0,0%	80 12%	76 1%	90 13%	848 10%

(a continuar)



# ESTATÍSTICAS APAV

CRIMES DE VIOLÊNCIA DOMÉSTICA [2000-2012]

(conclusão)

relação vítima/ autor do crime	2000	2001	2002	2003	2004	2005	2006	2007	2008	2009	2010	2011	2012	Total
entidade patronal	66 12%	3 0,0%	11 0,1%	12 0,2%	1 0,0%	5 0,1%	3 0,1%	4 0,1%	11 0,2%	7 0,1%	-- --	2 0,0%	5 0,1%	130 0,2%
vítima é prestador de serviços/ fornecedor	-- --	-- --	-- --	-- --	-- --	-- --	-- --	-- --	-- --	-- --	-- --	-- --	3 0,0%	3 0,0%
colega de trabalho	2 0,0%	1 0,0%	4 0,1%	3 0,0%	3 0,1%	-- --	-- --	4 0,1%	5 0,1%	28 0,4%	-- --	1 0,0%	1 0,0%	52 0,1%
colega de escola	7 0,1%	-- --	-- --	-- --	-- --	1 0,0%	2 0,0%	2 0,0%	4 0,1%	7 0,1%	33 0,5%	-- --	3 0,0%	59 0,1%
vizinho/ a	-- --	20 0,3%	28 0,4%	22 0,3%	11 0,2%	19 0,4%	5 0,1%	17 0,3%	23 0,3%	24 0,4%	104 1,5%	8 0,1%	9 0,1%	290 0,3%
amigo/ a	18 0,3%	15 0,2%	14 0,2%	5 0,1%	10 0,2%	5 0,1%	2 0,0%	4 0,1%	4 0,1%	47 0,7%	14 0,2%	5 0,0%	4 0,1%	147 0,2%
conhecido/ a	8 0,1%	18 0,3%	35 0,5%	33 0,5%	20 0,4%	12 0,2%	5 0,1%	15 0,3%	22 0,3%	-- --	118 1,6%	18 0,3%	26 0,4%	325 0,4%
não determinada	6 0,1%	40 0,6%	8 0,1%	6 0,1%	3 0,1%	2 0,0%	2 0,0%	3 0,1%	2 0,0%	-- --	191 2,8%	-- --	2 0,0%	265 0,3%
outra	50 0,9%	-- --	76 1,0%	99 1,4%	68 1,2%	18 0,3%	26 0,5%	28 0,5%	41 0,6%	87 1,3%	392 5,7%	81 1,2%	97 1,4%	1063 1,3%
ns/ nr	95 1,8%	95 1,4%	123 1,6%	118 1,5%	60 1,1%	134 2,5%	34 0,7%	61 1,0%	69 1,0%	248 3,7%	184 2,7%	143 2,1%	163 2,3%	1517 1,8%
<b>Total</b>	<b>5419</b> 100%	<b>6932</b> 100%	<b>7543</b> 100%	<b>6972</b> 100%	<b>5515</b> 100%	<b>5346</b> 100%	<b>5593</b> 100%	<b>5944</b> 100%	<b>6979</b> 100%	<b>6682</b> 100%	<b>6920</b> 100%	<b>6737</b> 100%	<b>7172</b> 100%	<b>83754</b> 100%

Na Violência Doméstica em sentido lato são de realçar os crimes de "Violação", "Violação da obrigação de alimentos" e "Abuso Sexual", respectivamente com **1 877**, **1 505** e **1472** casos de vítimas.

Violência doméstica: sentido lato														
	2000	2001	2002	2003	2004	2005	2006	2007	2008	2009	2010	2011	2012	Total
abuso sexual	133 28,2%	151 24,8%	200 26,0%	215 31,8%	188 28,1%	105 23,4%	104 25,2%	95 23,8%	113 27,2%	117 46,4%	--	--	--	1371 14,5%
abuso sexual de crianças	--	--	--	--	--	--	--	--	--	--	--	48 1,8%	26 2,3%	74 0,8%
abuso sexual de menor dependente	--	--	--	--	--	--	--	--	--	--	--	8 0,3%	7 0,6%	15 0,2%
abuso sex. de pessoa incapaz resist.	--	--	--	--	--	--	--	--	--	--	--	11 0,4%	1 0,1%	12 0,1%
coacção sexual	--	--	--	--	--	--	--	--	--	--	--	16 4,1%	47 4,2%	63 1,6%
violação	152 32,2%	200 32,8%	275 35,8%	236 34,9%	169 34,4%	162 36,2%	141 34,1%	160 40,0%	132 31,7%	--	87 11,0%	108 4,2%	55 4,9%	1877 19,8%
devassa da vida privada	--	--	--	--	--	--	--	--	--	--	81 1,2%	124 4,8%	59 5,2%	264 2,8%
dano	--	--	--	--	--	--	--	--	--	--	84 1,6%	247 9,5%	198 17,5%	529 5,6%
furto/ roubo	--	--	--	--	--	--	--	--	--	--	83 1,5%	202 7,8%	112 9,9%	397 4,2%
violação de domicílio	--	--	--	--	--	--	--	--	--	--	134 16,9%	707 27,2%	316 27,9%	1156 12,2%
violação da obrigação de alimentos	137 29,0%	168 27,6%	198 25,7%	168 23,3%	114 23,2%	107 23,9%	105 25,4%	94 23,5%	118 28,4%	85 33,7%	61 7,7%	112 3,9%	58 5,1%	1505 15,9%
violação de correspondência	--	--	--	--	--	--	--	--	--	--	71 8,9%	544 21,0%	98 8,7%	713 7,5%
homicídio	--	--	--	--	--	8 1,8%	9 2,2%	10 2,5%	7 1,7%	16 6,3%	--	--	--	50 0,5%
homicídio tentado	--	--	--	--	--	--	--	--	--	--	27 3,4%	82 3,2%	49 4,3%	158 1,7%
homicídio consumado	--	--	--	--	--	--	--	--	--	--	1 0,1%	6 0,2%	2 0,2%	9 0,1%
subtração de menor	50 1,6%	90 14,8%	96 12,5%	68 10,0%	70 14,3%	66 14,7%	54 13,1%	41 10,3%	46 11,1%	34 13,5%	25 3,1%	69 2,7%	33 2,9%	742 7,8%
outros crimes em sentido lato	--	--	--	--	--	--	--	--	--	--	140 17,6%	231 8,9%	70 6,2%	441 4,7%
<b>Total parcial</b>	<b>472</b> 100%	<b>609</b> 100%	<b>769</b> 100%	<b>677</b> 100%	<b>491</b> 100%	<b>448</b> 100%	<b>413</b> 100%	<b>400</b> 100%	<b>416</b> 100%	<b>252</b> 100%	<b>794</b> 100%	<b>2595</b> 100%	<b>1130</b> 100%	<b>9466</b> 100%

Na Violência Doméstica em sentido estrito, destacam-se os crimes de “**Maus tratos psíquicos**” com o registo de **56 344** casos de vítimas, seguido dos “**Maus tratos físicos**” com **50 935** casos de vítimas.

	Violência doméstica: sentido estrito													
	2000	2001	2002	2003	2004	2005	2006	2007	2008	2009	2010	2011	2012	Total
maus tratos físicos e psíqu. cônjuge/ comp.	4585 57,6%	5544 51,8%	-- --	-- --	-- --	-- --	-- --	-- --	-- --	-- --	-- --	-- --	-- --	1029 5,6%
maus tratos físicos e psíqu. menor/ incap.	457 5,7%	706 6,6%	-- --	-- --	-- --	-- --	-- --	-- --	-- --	-- --	-- --	-- --	-- --	163 0,6%
maus tratos físicos e psíquicos de idosa	183 2,3%	255 2,4%	-- --	-- --	-- --	-- --	-- --	-- --	-- --	-- --	-- --	-- --	-- --	438 0,2%
ameaça/ coação	1447 18,2%	2262 21,1%	3738 21,0%	3682 22,1%	2891 22,3%	2579 20,9%	2709 20,5%	2883 20,4%	3418 20,8%	3227 20,8%	2672 20,4%	2403 18,3%	2987 19,0%	36883 20,5%
injúrias/ difamação	1121 14,1%	1600 14,6%	2056 11,5%	1856 11,1%	1881 10,6%	1324 10,7%	1691 12,8%	1946 13,8%	1939 11,8%	1783 11,5%	1443 11,0%	786 6,0%	1644 10,4%	20530 11,4%
maus tratos físicos	-- --	-- --	6043 33,9%	5486 32,9%	4178 32,2%	4125 33,4%	4227 32,0%	4331 30,6%	5051 30,8%	4649 30,0%	3916 30,0%	4421 33,7%	4508 28,6%	50935 28,3%
maus tratos psíquicos	-- --	-- --	5788 32,5%	5463 32,8%	4366 33,6%	4160 33,7%	4376 33,2%	4753 33,6%	5769 35,1%	5583 36,0%	4804 36,8%	5231 39,8%	6051 38,4%	56344 31,4%
natureza sexual	-- --	-- --	-- --	-- --	-- --	-- --	-- --	-- --	-- --	-- --	237 1,8%	136 1,0%	263 1,7%	636 0,4%
outros crimes em sentido estrito	-- --	-- --	-- --	-- --	-- --	-- --	-- --	-- --	-- --	-- --	-- --	162 1,2%	302 1,9%	454 0,3%
outros crimes em meio doméstico	164 2,1%	385 3,6%	193 1,1%	174 1,0%	173 1,3%	173 1,4%	187 1,4%	221 1,6%	244 1,5%	272 1,8%	-- --	-- --	-- --	2166 1,2%
<b>Total</b>	<b>7957</b> 100%	<b>10712</b> 100%	<b>17818</b> 100%	<b>16661</b> 100%	<b>12989</b> 100%	<b>12361</b> 100%	<b>13190</b> 100%	<b>14134</b> 100%	<b>16416</b> 100%	<b>15514</b> 100%	<b>13072</b> 100%	<b>13129</b> 100%	<b>15755</b> 100%	<b>179708</b> 100%

O aumento significativo de casos entre o ano de 2002 e 2003, deveu-se ao facto de durante esse período a APAV assegurar uma linha telefónica (SIVVD – serviço de informação a vítimas de violência doméstica), durante o período noturno e de fins-de-semana.



QUEM SOFRE  
UM CRIME  
TEM A APAV

© APAV | Novembro 2014

SEDE | Unidade de Estatística:  
Rua José Estêvão, 135 A, Piso 1, 1150-201 Lisboa  
Tel. 21 358 79 20  
apav.sede@apav.pt

instituição de solidariedade social - pessoa coletiva de utilidade pública

É PERMITIDA A REPRODUÇÃO, CITAÇÃO OU REFERÊNCIA COM FINS INFORMATIVOS NÃO COMERCIAIS,  
DESDE QUE EXPRESSAMENTE CITADA A FONTE.

[WWW.APAV.PT/ESTATISTICAS](http://WWW.APAV.PT/ESTATISTICAS)

