

Manual  
de Normas  
Gráficas  
APAV



3	<b>Logótipo Principal</b>
4	Introdução
5	Logótipo
6	Tipografia Logótipo
7	Tipografia Comunicação
8	Área de Protecção
9	Cores Oficiais
10	Dimensões Mínimas
11	Referências Cromáticas
12	Comportamentos sobre fundos a cores
13	Comportamentos sobre fundos Fotográficos
14	Utilizações Incorrectas
15	<b>Outros Logótipos</b>
16	Introdução
17	Logótipo APAV em Inglês
18	Área de Protecção APAV em Inglês
19	Logótipo Linha de Apoio à Vítima
20	Área de Protecção Linha de Apoio à Vítima
21	Logótipo Linha de Apoio à Vítima + APAV
22	Área de Protecção Linha de Apoio à Vítima + APAV
23	Logótipo Fundraising APAV
24	Área de Protecção Fundraising APAV
25	Logótipo Serviços de Proximidade   EMAV
26	Área de Protecção Serviços de Proximidade   EMAV
27	Logótipo Serviços de Proximidade   GAV
28	Área de Protecção Serviços de Proximidade   GAV
29	Logótipo Comportamento com outros logótipos
30	Logótipo Comportamento com outros logótipos
31	Logótipo Variações de utilização
32	Logótipo Voluntariado APAV
33	Área de Protecção Voluntariado APAV



Manual  
de Normas  
Gráficas  
APAV

# Logótipo Principal



Este manual estabelece as normas básicas de utilização da marca APAV nas situações mais comuns. O cumprimento destas normas fortalece a marca e permite que haja coerência gráfica. As normas neste manual devem assim ser sempre respeitadas.

# Introdução

4  
Manual  
de Normas  
Gráficas  
APAV





O logótipo APAV constitui o elemento mais distintivo da marca em todas as suas acções de comunicação, sinalética e merchandising.



# Logótipo

5  
Manual  
de Normas  
Gráficas  
APAV



## Times Regular

abcdefghijklmnopqrstuvxz  
ABCDEFGHIJKLMNOPQRSTUVXZ  
1234567890  
([{<«/” .,:;-\_ ’\*! ?# \$+<sup>oa</sup> \_ ^ ~ ` % & = \ » > }])

## Times Bold ( Letra no logótipo achatada a 56% )

**abcdefghijklmnopqrstuvxz**  
**ABCDEFGHIJKLMNOPQRSTUVXZ**  
**1234567890**  
([{<«/” .,:;-\_ ’\*! ?# \$+<sup>oa</sup> \_ ^ ~ ` % & = \ » > }])

## Times Bold Italic

*abcdefghijklmnopqrstuvxz*  
*ABCDEFGHIJKLMNOPQRSTUVXZ*  
*1234567890*  
([{<«/” .,:;-\_ ’\*! ?# \$+<sup>oa</sup> \_ ^ ~ ` % & = \ » > }])



## TheSans 3 Light


abcdefghijklmnopqrstuvxz  
ABCDEFGHIJKLMNOPQRSTUVXZ  
1234567890  
([{<"/",,:;-'\*!/?#\$+%a\_'^~`%&=\»>}]])

## TheSans 5 Regular

abcdefghijklmnopqrstuvxz  
ABCDEFGHIJKLMNOPQRSTUVXZ  
1234567890  
([{<"/",,:;-'\*!/?#\$+%a\_'^~`%&=\»>}]])



A área de protecção corresponde à margem em torno do logótipo, dentro da qual não é permitida a inscrição de texto ou imagem. Este espaço tem a finalidade de proteger a integridade visual da marca.



# Área de Protecção

8

Manual  
de Normas  
Gráficas  
APAV





C 0 M 99 Y 100 K 0

R 237 G 32 B 36


# ED2024



C 75 M 68 Y 67 K 90

R 0 G 0 B 0

# 000000



C 0 M 0 Y 0 K 0


R 255 G 255 B 255

# FFFFFFFF

# Cores Oficiais



As medidas estabelecidas são as dimensões mínimas de redução do logótipo com o objetivo de assegurar a percepção correcta e constante das características visuais da marca impressa e em meios digitais.



# Dimensões Mínimas

10  
Manual  
de Normas  
Gráficas  
APAV






Versão Monocromática



Versão Positiva



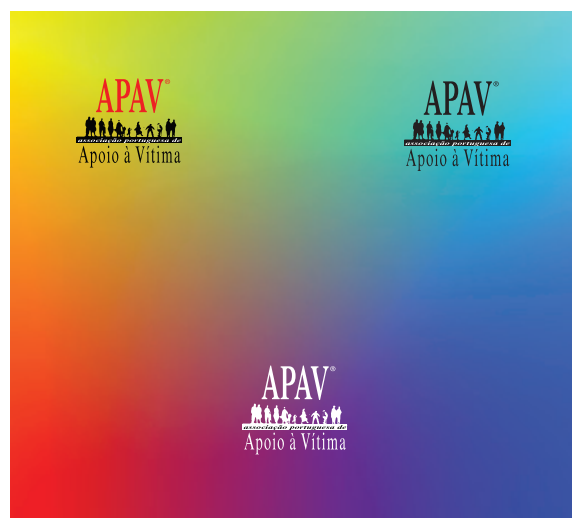

Versão Negativa

# Referências Cromáticas

11

Manual  
de Normas  
Gráficas  
APAV





# Comportamentos sobre fundos a cores

12  
Manual  
de Normas  
Gráficas  
APAV

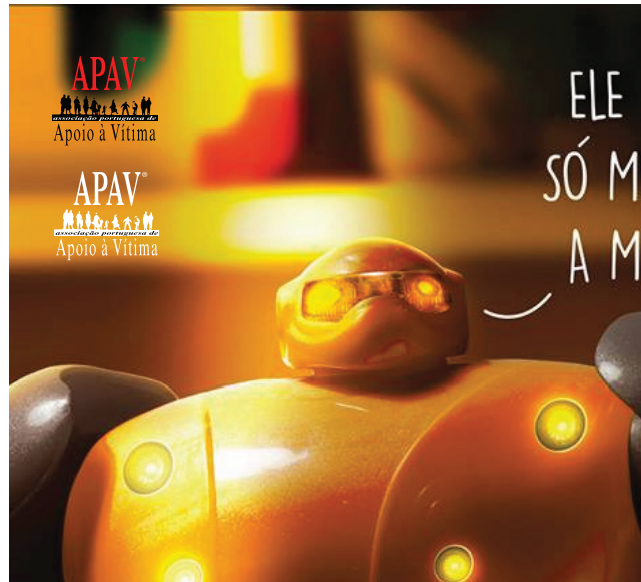







# Comportamentos sobre fundos fotográficos

13  
Manual  
de Normas  
Gráficas  
APAV



# Utilizações Incorrectas

A marca deve ser sempre aplicada de forma consciente, respeitando a sua integridade. As construções apresentadas são exemplos de situações que não devem ocorrer no contexto da aplicação do logótipo. Estes critérios aplicam-se a todas as versões da marca.



Utilização de linhas de contorno



Dimensões interiores ao estipulado e/ou aplicação de rotação



Espaço mínimo de protecção não respeitado



Alteração de proporção dos elementos



Deformação do logótipo



Utilização de diferentes cores



Aplicação de fundos



Utilização de outra fonte e/ ou alteração de texto



Alteração da disposição dos elementos



# Outros Logótipos

Manual  
de Normas  
Gráficas  
APAV



A APAV utiliza mais do que um logótipo na sua comunicação, serviços internos, órgãos e campanhas publicitárias, nas situações mais comuns. O cumprimento destas normas fortalece a marca e permite que haja coerência gráfica. As normas neste manual devem assim ser sempre respeitadas.

# Introdução

16  
Manual  
de Normas  
Gráficas  
APAV



O logótipo APAV em Inglês constitui o elemento visual da comunicação a nível internacional.




# Logótipo APAV em Inglês

17  
Manual  
de Normas  
Gráficas  
APAV



A área de protecção corresponde à margem em torno do logótipo, dentro da qual não é permitida a inscrição de texto ou imagem. Este espaço tem a finalidade de proteger a integridade visual da marca.



# Área de Protecção APAV em Inglês



Este logótipo constitui o elemento visual da Linha de Apoio à Vítima da APAV e é composto pelo contacto telefónico e horário de atendimento da linha.



# Logótipo Linha de Apoio à Vítima

19  
Manual  
de Normas  
Gráficas  
APAV



A área de protecção corresponde à margem em torno do logótipo, dentro da qual não é permitida a inscrição de texto ou imagem. Este espaço tem a finalidade de proteger a integridade visual da marca.



# Área de Protecção

## Linha de Apoio à Vítima

20  
Manual  
de Normas  
Gráficas  
APAV





Este logótipo constitui o elemento visual de Linha de Apoio à Vítima da APAV, juntamente com o logótipo da APAV a seu lado.



# Logótipo Linha de Apoio à Vítima + APAV

21

Manual  
de Normas  
Gráficas  
APAV



A área de protecção corresponde à margem em torno do logótipo, dentro da qual não é permitida a inscrição de texto ou imagem. Este espaço tem a finalidade de proteger a integridade visual da marca.



# Área de Protecção Linha de Apoio à Vítima + APAV

22

Manual  
de Normas  
Gráficas  
APAV



O logótipo Fundraising APAV constitui o elemento visual das campanhas e acções de angariação de fundos da APAV.



Versão Positiva

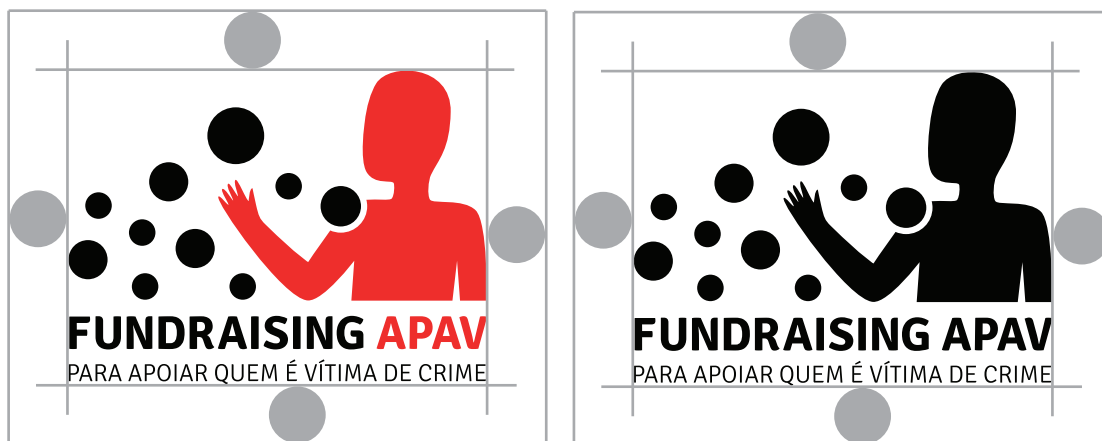


Versão Negativa

# Logótipo Fundraising APAV



A área de protecção corresponde à margem em torno do logótipo, dentro da qual não é permitida a inscrição de texto ou imagem. Este espaço tem a finalidade de proteger a integridade visual da marca.



Versão Positiva


Versão Negativa

# Área de Protecção Fundraising APAV



O logótipo aplicado aos Serviços de Proximidade da APAV, máxime aos Gabinetes de Apoio à Vítima, às Equipas Móveis de Apoio à Vítima e às Respostas Especializadas, constitui o elemento visual de informação à população.

Cada logótipo muda consoante a localidade do Serviço de Proximidade, conhecendo uma versão mais vertical e outra mais horizontal, face à necessidade da sua fácil leitura e apreensão, designadamente em formato mais reduzido.



Equipa Móvel de Apoio à Vítima  
do Douro


Alijó | Mesão Frio | Murça  
Peso da Régua | Sabrosa  
Santa Marta de Penaguião

# Logótipo Serviços de Proximidade | Equipa Móvel de Apoio à Vítima

25  
Manual  
de Normas  
Gráficas  
APAV



A área de protecção corresponde à margem em torno do logótipo, dentro da qual não é permitida a inscrição de texto ou imagem. Este espaço tem a finalidade de proteger a integridade visual da marca.




# Área de Protecção Serviços de Proximidade | Equipa Móvel de Apoio à Vítima

26  
Manual  
de Normas  
Gráficas  
APAV



O logótipo Gabinetes de Apoio à Vítima APAV constitui o elemento visual de informação dos gabinetes existentes em Portugal. Cada logótipo muda consoante a cidade do gabinete.




# Logótipo Serviços de Proximidade | Gabinetes de Apoio à Vítima APAV

27  
Manual  
de Normas  
Gráficas  
APAV



A área de protecção corresponde à margem em torno do logótipo, dentro da qual não é permitida a inscrição de texto ou imagem. Este espaço tem a finalidade de proteger a integridade visual da marca.



# Área de Protecção Serviços de Proximidade | Gabinetes de Apoio à Vítima APAV

28

Manual  
de Normas  
Gráficas  
APAV





Sempre que o logótipo (principal ou não) da APAV conviva com logótipos de parcerias, de apoio de outras entidades ou de barras de financiamento deverá garantir a boa articulação e convívio entre as normas gráficas da APAV e as demais.

Sempre que o logótipo (principal ou não) da APAV conviva com logótipos de parcerias, de apoio de outras entidades ou de barras de financiamento deverá garantir a boa articulação e convívio entre as normas gráficas da APAV e as demais.

# Logótipo Comportamento com outros logótipos

29  
Manual  
de Normas  
Gráficas  
APAV





**2023**  
prémio **APAV**  
para o jornalismo

apoio



# Logótipo Comportamento com outros logótipos

30  
Manual  
de Normas  
Gráficas  
APAV



O logótipo pode sofrer adaptações para as mais diversas utilizações dependendo de aprovação por parte da Unidade da Comunicação & Marketing da APAV.



# Logótipo

## Logótipo Variações de utilização

31  
Manual  
de Normas  
Gráficas  
APAV



O logótipo Voluntariado APAV constitui o elemento visual do programa de voluntários da APAV.



# Logótipo Voluntariado APAV

33  
Manual  
de Normas  
Gráficas  
APAV



A área de protecção corresponde à margem em torno do logótipo, dentro da qual não é permitida a inscrição de texto ou imagem. Este espaço tem a finalidade de proteger a integridade visual da marca.



# Área de Protecção Voluntariado APAV

34  
Manual  
de Normas  
Gráficas  
APAV



APAV<sup>®</sup>  
*associação portuguesa de*  
Apoio à Vítima  
2024

