

Estatísticas APAV 2021

APAV Algarve


APAV[®]



associação portuguesa de

Apoio à Vítima

ALGARVE



Índice

1. Dados gerais	1
2. Dados por GAV/Polos Atendimento	
2.1. Polo de Albufeira	8
2.2. Polo de Alcoutim	16
2.3. Polo de Castro Marim	23
2.4. Polo de Faro	30
2.5. Polo de Lagoa	38
2.6. Polo de Loulé	45
2.7. Polo de Olhão	53
2.8. Polo de São Brás de Alportel	60
2.9. Polo de Silves	67
2.10. Polo de Vila Real de St. António	74
2.11. GAV de Portimão	81
2.12. GAV de Tavira	89
2.13. DIAP Faro	97

APAV Algarve | 2021

Atendimentos
14.302

Utentes
2.280

Crimes & outras situações
4.104

O serviço de proximidade da APAV Algarve, apesar do especial momento pandémico que pautou quase todo o ano de 2021, desenvolveu o seu trabalho de uma forma séria e continuada. Nesta medida, os registos que a seguir se apresentam são o reflexo deste mesmo trabalho.

Entre janeiro e dezembro de 2021, a APAV Algarve registou um total de **14.302 atendimentos** a **2.280 utentes** e assinalou um total de **4.104 crimes e outras situações**.

Como é possível observar no gráfico, a categoria criminal em destaque é a dos Crimes Contra as Pessoas.



Crimes registados & outras formas de violência		N	%
Crimes contra as pessoas: vida ou integridade física	Homicídio consumado	2	0,1
	Homicídio tentado	4	0,1
	Ofensa à integridade física (simples)	62	1,5
	Ofensa à integridade física (grave)	17	0,4
	Violência Doméstica (maus tratos físicos e psíquicos – 152º)¹	3619	88,2
	Maus tratos (institucionais e outros)	6	0,2
Crimes contra pessoas: liberdade pessoal	Ameaça/coação	69	1,7
	Sequestro	2	0,1
	Rapto	2	0,1
	Perseguição (<i>Stalking</i>)	32	0,8
Crimes contra as pessoas: sexuais	Crimes sexuais contra adultos	26	0,6
	Crimes sexuais contra crianças e jovens	68	1,7
	Outros crimes sexuais	2	0,1
Crimes contra as pessoas: honra	Difamação/injúrias	67	1,6
	Violação de domicílio ou perturbação da vida privada	16	0,4
	Violação de correspondência ou de telecomunicações	1	0,02
	Devassa da vida privada/gravações e fotografias ilícitas	2	0,1
	Outros crimes contra a honra, reserva da vida privada ou outros bens jurídicos pessoais	1	0,02
Crimes contra a vida em sociedade	Incêndio/explosões	1	0,02
	Subtração de menor	2	0,1
	Violação de imposições, proibições e interdições (imposta por tribunal)	1	0,02
Crimes contra o Estado	Abuso de poder	2	0,1
Crimes rodoviários	Condução sem carta	1	0,02
Crimes contra o Património	Furto em residência/edifício com arrombamento ou escalonamento	3	0,1
	Furto por carteirista	1	0,02
	Furto: outros furtos	4	0,1
	Dano	9	0,2
	Burla	7	0,2
	Extorsão	3	0,1
	Abuso de confiança	4	0,1
	Roubo em residência	1	0,02
	Roubo: outros roubos	2	0,1
Outras situações	Assédio sexual online	1	0,02
	Acesso ilegítimo/hacking	1	0,02
	Furto de identidade	4	0,1
	Bullying	3	0,1
	Casamento forçado	1	0,02
	Exposição à violência, abandono e/ou negligência de pessoa particularmente indefesa	8	0,2
	Grooming	1	0,02
	Sextortion	2	0,1

¹ Inclui, segundo a APAV, crimes no âmbito da Violência Doméstica como sejam os maus tratos físicos e psíquicos, ameaça/coação, injúrias/difamação e crimes de natureza sexual;

Contra-ordenações	Cyberbullying	1	0,02
	Tráfico de estupefacientes	1	0,02
	Outros crimes	21	0,5
	Assédio	13	0,3
	Discriminação	1	0,02
Total²		4.104	100

Nos crimes sexuais (tanto praticados contra adultos como contra crianças e jovens) é comum as vítimas relatarem situações de diferentes tipos legais de crime. A tabela que se segue representa esses casos:

Crimes Sexuais	N
Crimes sexuais (contra adultos)	26
- Coação sexual	5
- Violação	10
- Importunação sexual	11
Crimes sexuais contra crianças e jovens	68
- Abuso sexual de menor dependente	5
- Abuso sexual de crianças	38
- Aliciamento de menores	2
- Atos sexuais com adolescentes	2
- Pornografia de menores	2
- Violação	7
- Importunação sexual	8
- Coação sexual	3
- Ñs/ñr	1
Outros crimes sexuais	2

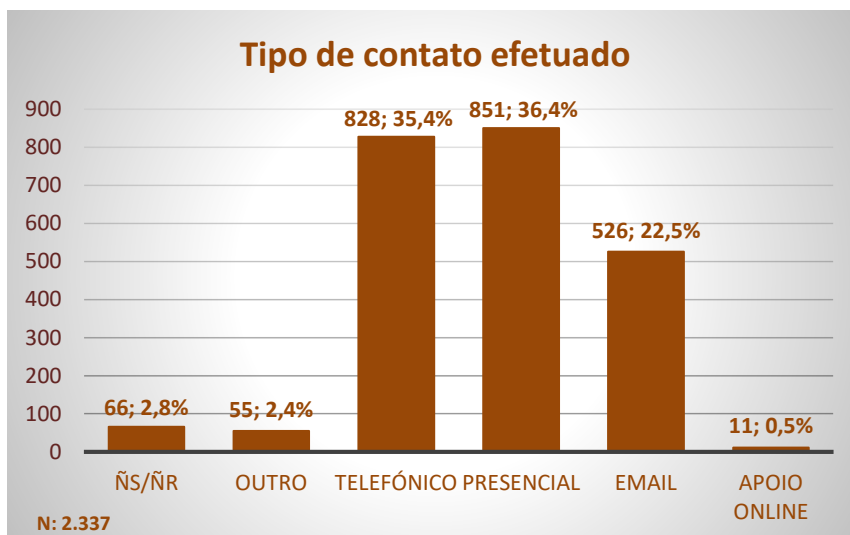
² É possível, para uma só vítima, assinalar mais do que um tipo legal de crime;

O número de referências³ efetuadas para a APAV Algarve permite perceber o mapa das interações locais. As referências dos **Órgãos de Polícia Criminal** foram significativas (**n=249; 11,9%**) tal como as do **Tribunal** (**n=245; 11,8%**) e as do Ministério Público que, na sua globalidade, representaram **11,4% (n=237)** dos registos. No entanto foi a **iniciativa do próprio utente** que se destacou, em 2021, em **35,1% (n=732)** das situações.

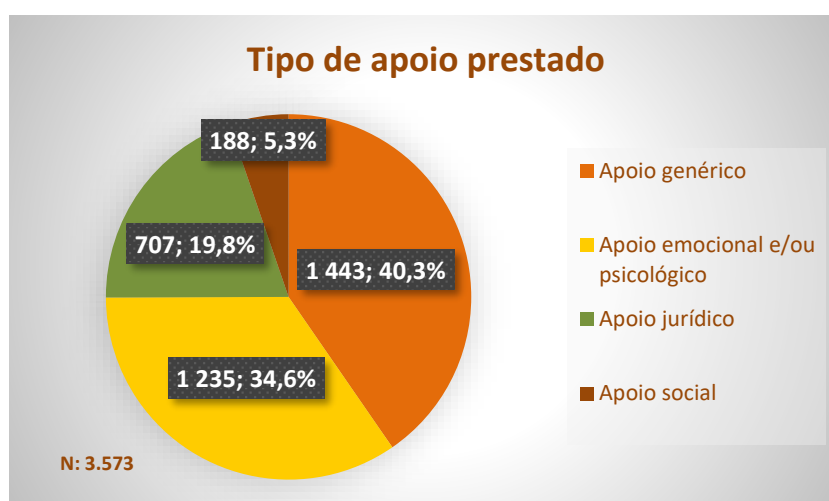
Referência para a APAV	N	%
Amigo/conhecido/vizinho	95	4,6
Autarquia	27	1,3
CIG	2	0,09
CNAI/CNAIM	2	0,09
Comunicação social	17	0,8
CPCJ	66	3,2
Estabelecimento de ensino	20	1
Estabelecimento de saúde	62	3
Iniciativa própria	732	35,1
INMLCF	1	0,04
Ministério Público	237	11,4
Familiar	96	4,6
LNES	2	0,09
ONG/IPSS	6	0,3
OPC	249	11,9
PAVD	3	0,1
Publicidade	2	0,09
Segurança social	71	3,4
Tribunal	245	11,8
Outro	149	7,1
Total	2.084	100

³ Nas referências para a APAV, era possível ao TAV assinalar mais do que uma fonte de referência por utente, tornando o total de referências superior ou inferior ao número de utentes. Por uma questão de facilidade na análise dos dados optou-se, nesta variável, por não fazer referência a dados ñs/ñr;

Os contactos efetuados para a APAV Algarve, em 2021, foram superiores no que ao **atendimento presencial** diz respeito, com **36,4% (n=851)** dos registos. No entanto, também os **contactos telefónicos (n=828; 35,4%)** e os **contactos por email (n=526; 22,5%)** tiveram grande representação.



De acordo com o tipo de apoio prestado pela APAV⁴ Algarve, o **apoio genérico** foi comumente o mais utilizado com **40,3% (n=1 443)** do total de apoios registados. Porém, de entre os apoios especializados que a APAV presta, o **apoio emocional e/ou psicológico** foi o mais procurado em 2021 (**n=1 235; 34,6%**), seguido do **apoio jurídico (n=707; 19,8%)**.



⁴ Nesta variável – apoio prestado pela APAV – teve-se em conta o número de apoio efetivamente verificados, independentemente do facto de este número ser superior ou inferior ao número de utentes. Assim, as percentagens desta variável são elaboradas com base no número de apoios prestados na APAV Algarve durante o ano civil de 2021 e não com base no número de utentes. Por uma questão de facilidade na análise dos dados nesta variável, optou-se por não fazer referência a dados ñs/ñr;

APAV ALGARVE

VÍTIMAS APOIADAS (2021)

MUNICÍPIO	N	%			
Albufeira	154	7,6	Óbidos	1	0,05
Alcoutim	6	0,3	Odemira	4	0,2
Aljezur	5	0,2	Odivelas	2	0,1
Aljustrel	1	0,05	Olhão da Restauraçãc	167	8,2
Almodôvar	2	0,1	Ourique	1	0,05
Amadora	1	0,05	Paredes	1	0,05
Barcelos	1	0,05	Peso da Régua	1	0,05
Barreiro	2	0,1	Portimão	170	8,4
Beja	1	0,05	Póvoa de Varzim	1	0,05
Braga	1	0,05	São Brás de Alportel	77	3,8
Cascais	1	0,05	Santa Comba Dão	2	0,1
Castro Marim	17	0,8	Santiago do Cacém	1	0,05
Coimbra	1	0,05	Seixal	2	0,1
Entroncamento	1	0,05	Setúbal	2	0,1
Faro	451	22,2	Silves	139	6,8
Figueira da Foz	1	0,05	Sintra	2	0,1
Funchal	3	0,1	Tavira	122	6,0
Lagoa	51	2,5	Vendas Novas	1	0,05
Lagos	50	2,5	Vila do Bispo	4	0,2
Loulé	405	19,9	Vila Real de Santo Ant	55	2,7
Lisboa	7	0,3	Ñs/ñr	110	5,4
Loures	2	0,1	TOTAL	2035	100
Mértola	1	0,05			
Monchique	3	0,1			
Oeiras	2	0,1			

Legenda

Sem registos

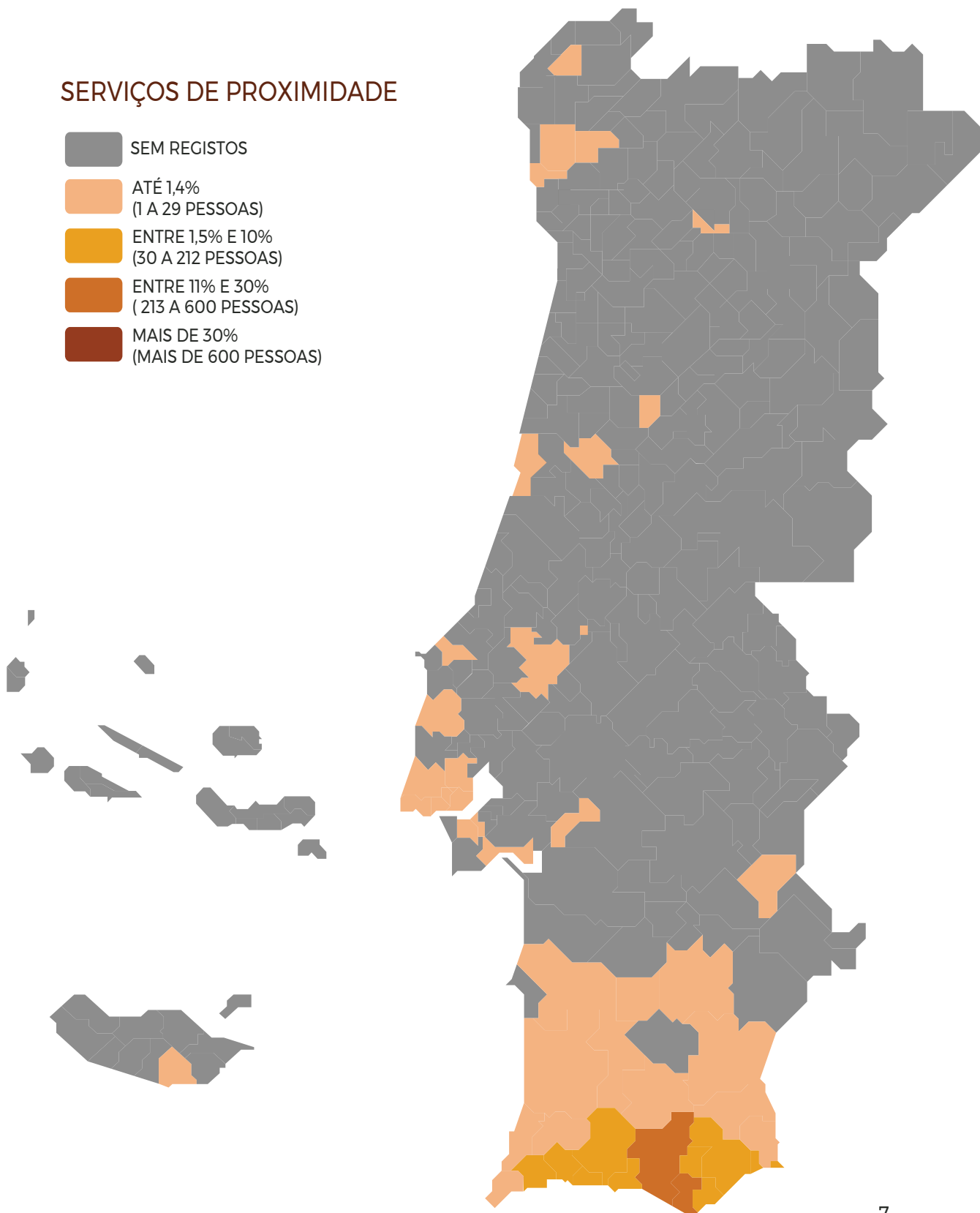
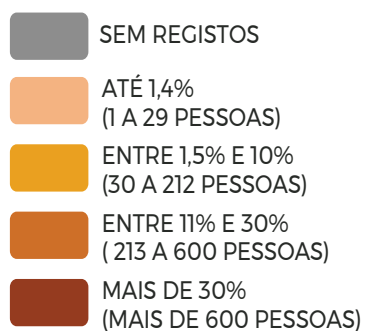
Entre 0% e 1,4%

Entre 1,5% e 10%

Entre 10% e 30%

Mais de 30%

SERVIÇOS DE PROXIMIDADE



2. Dados por GAV/Polo atendimento

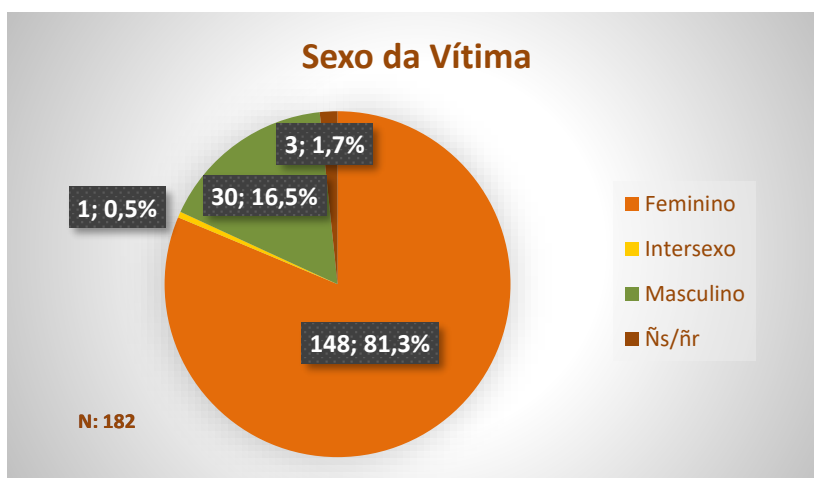
2.1. Polo de Albufeira

Utentes
200

Crimes & outras situações

Violência doméstica: 295
 Ofensas à integridade física (simples): 7
 Crimes sexuais contra crianças e jovens: 6
 Ameaça/coação: 5
 Violação de domicílio ou perturbação da vida privada: 4
 Crimes sexuais contra adultos: 3
 Difamação/injúrias: 3
 Perseguição (stalking): 3
 Maus tratos (institucionais): 2
 Burla: 2
 Devassa da vida privada/gravações e fotografias ilícitas: 1
 Furto em residência/edifício com arrombamento ou escalonamento: 1
 Furto: outros furtos: 1
 Extorsão: 1
 Furto de identidade: 1
 Bullying: 1
 Assédio: 1
 Discriminação: 1
 Outros crimes: 4

Caracterização da vítima



No ano de 2021, o polo de Albufeira da APAV Algarve registou um total de **182 vítimas de crime**. **81,3% (n=148)** destas eram do **sexo feminino**.

As faixas etárias mais representadas situavam-se entre os **25 e os 54 anos de idade (n=91; 50%)**.

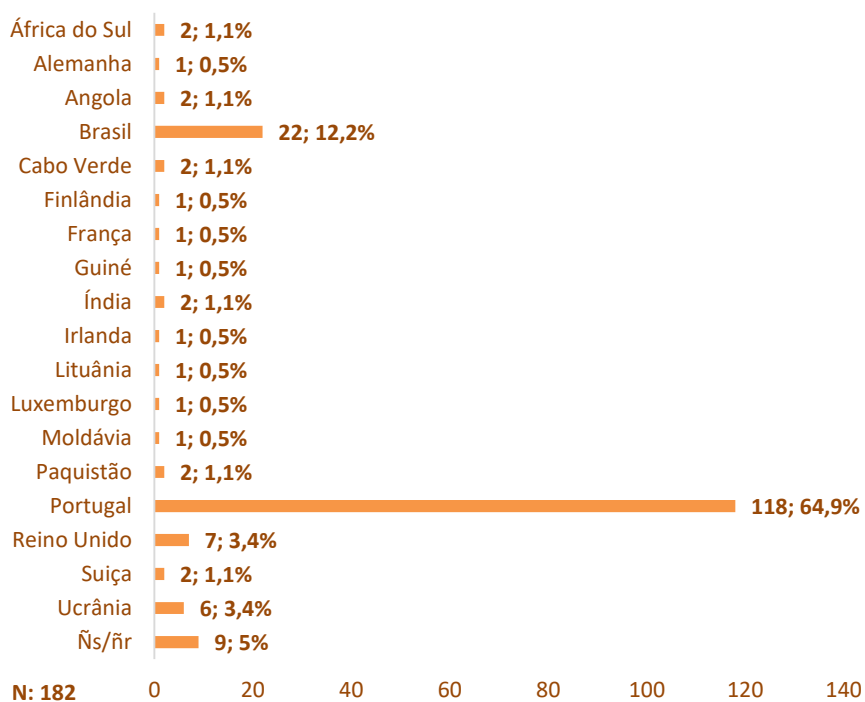
Idade da Vítima	N	%
0-3 anos	3	1,7
4-5 anos	2	1,1
6-10 anos	16	8,7
11-17 anos	17	9,3
18-24 anos	15	8,2
25-34 anos	37	20,3
35-44 anos	28	15,4
45-54 anos	26	14,3
55-64 anos	10	5,5
65 -74 anos	10	5,5
75-84 anos	3	1,7
85 ou + anos	3	1,7
ñs/ñr	12	6,6
Total	182	100

No que diz respeito à residência da vítima, **Albufeira** foi naturalmente o município mais referenciado com **77% (n=140)** dos registos.

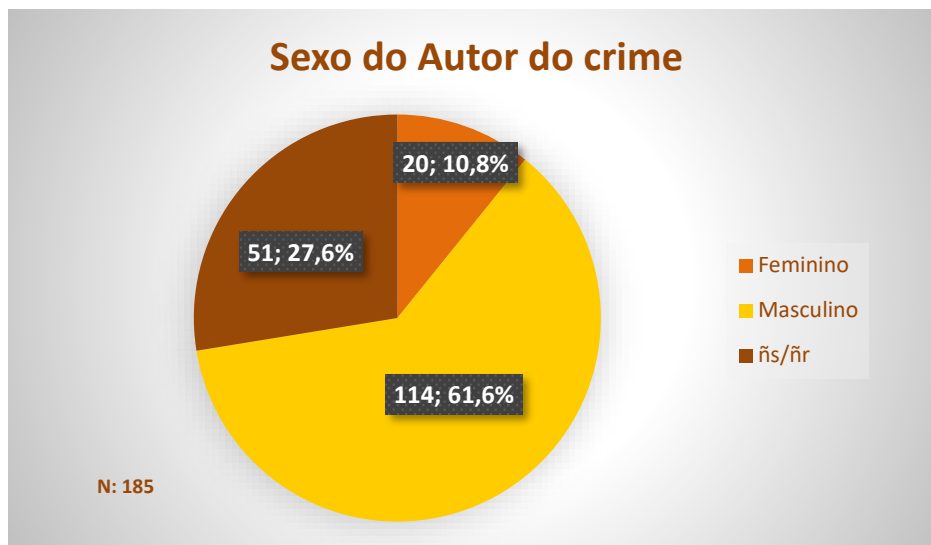
Municípios residência vítima	N	%
Albufeira	140	77
Aljustrel	1	0,5
Barcelos	1	0,5
Barreiro	1	0,5
Faro	2	1,1
Funchal	2	1,1
Lagoa	3	1,7
Lisboa	1	0,5
Loulé	4	2,2
Mértola	1	0,5
Olhão da Restauração	3	1,7
Ourique	1	0,5
Silves	11	6,1
Sintra	1	0,5
Ñs/ñr	10	5,6
Total	182	100

Das 182 vítimas assinaladas pelo polo de Albufeira da APAV Algarve, **cerca de 65% (n=118)** era de nacionalidade **Portuguesa**, sendo que 12,2% (n=22) era de nacionalidade Brasileira.

Nacionalidade da Vítima



Caracterização do/a Autor/a do Crime

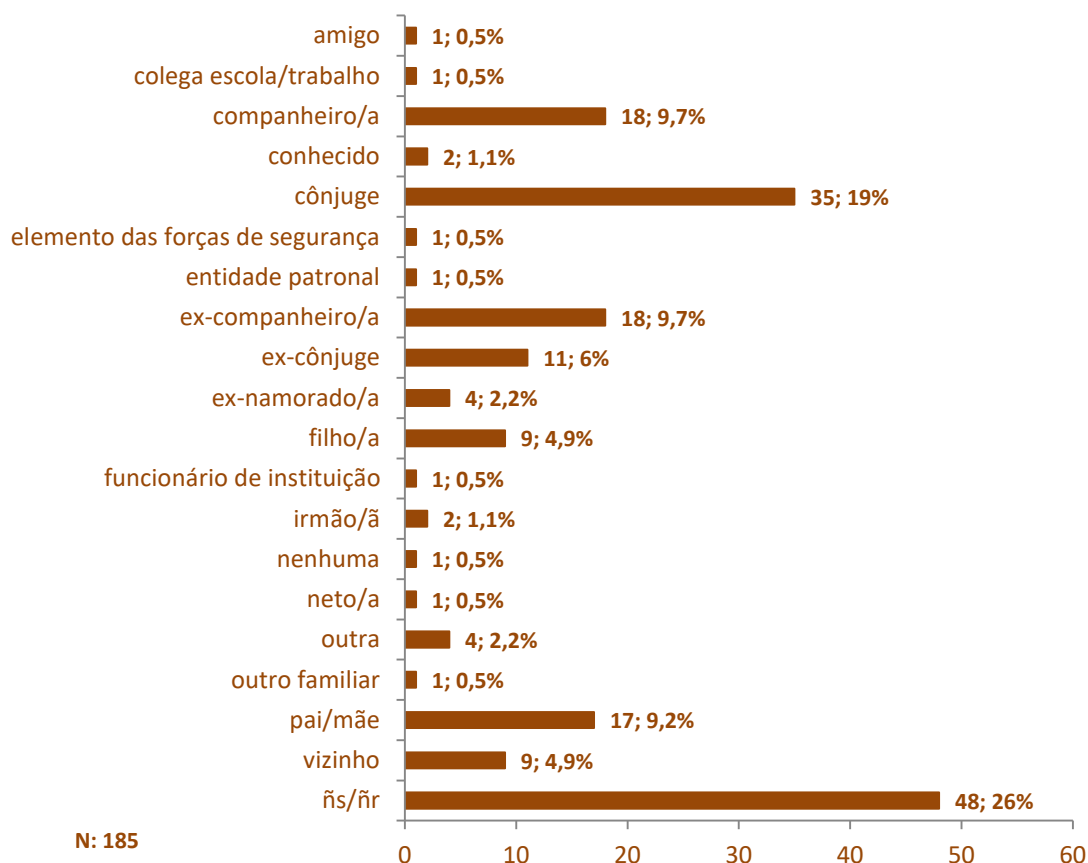


O polo de Albufeira da APAV Algarve registou, em 2021, **185 autores de crime**. Destes, **cerca de 62% (n=114)** eram do **sexo masculino**. As faixas etárias mais representativas situaram-se entre os **25 e os 54 anos de idade (n=61; 32,9%)**.

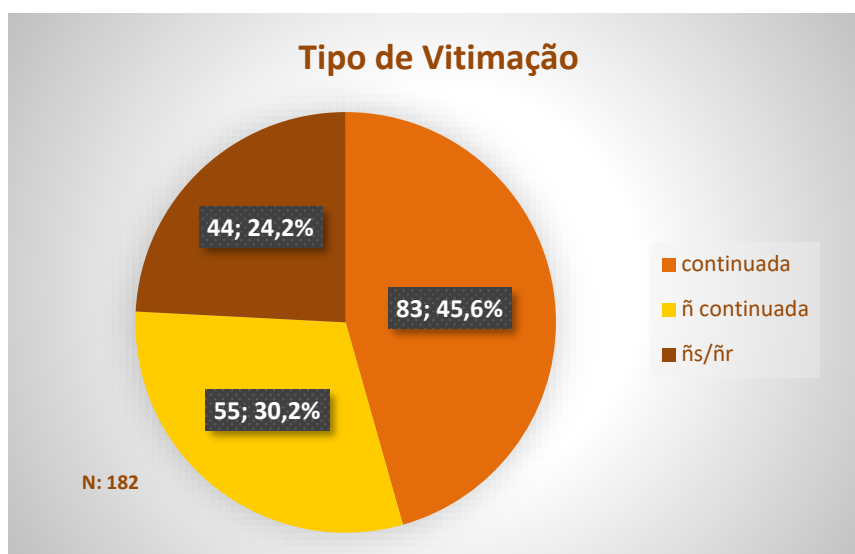
Idade do/a Autor/a do Crime	N	%
6-10 anos	---	---
11-17 anos	---	---
18-24 anos	6	3,3
25-34 anos	17	9,2
35-44 anos	28	15,1
45-54 anos	16	8,6
55-64 anos	13	7
65-74 anos	6	3,3
75-84 anos	2	1,1
85 ou + anos	1	0,5
ñs/ñr	96	51,9
Total	185	100

A relação do autor do crime com a vítima pauta-se por relações familiares, designadamente pelos **9,7% (n=18)** de relação entre **companheiros**, **19% (n=35)** de **conjugalidade**, **9,7% (n=18)** entre **ex-companheiros**, **6% (n=11)** de **ex-cônjuges** e **2,2% (n=4)** entre **ex-namorados**. As relações familiares de **consanguinidade** em que vítima é **pai/mãe** do/a autor/a apresentaram um total de **4,9% (n=9)**, seguindo-se os **9,2% (n=17)** em que a vítima é **filho/a** do autor/a.

Relação do/a Autor/a do Crime com a Vítima



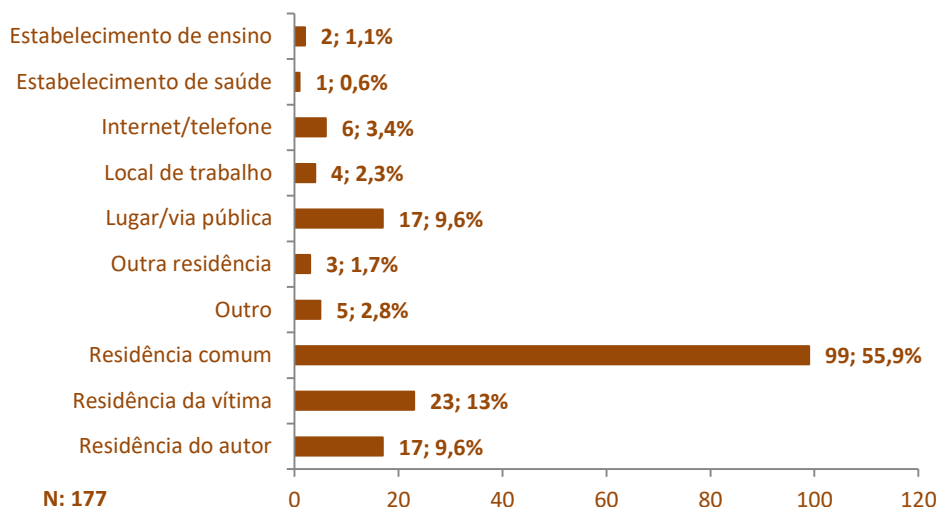
Caracterização da Vitimação



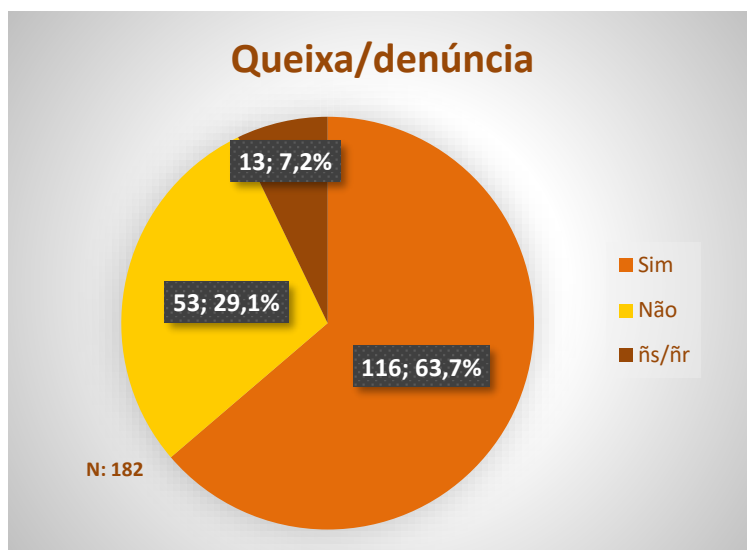
O tipo de **vitimação continuada** chegou aos **45,6% (n=83)** de registos em 2021 no polo de Albufeira da APAV Algarve, sendo que a sua principal **duração** se situou entre **1 e 6 meses (n=21; 25,4%)**.

Duração da Vitimação	N	%
Entre 1 e 6 meses	21	25,4
Entre 7 meses e 1 ano	13	15,7
Entre 2 e 3 anos	15	18,1
Entre 4 e 5 anos	9	10,8
Entre 6 e 7 anos	7	8,4
Entre 8 e 11 anos	5	6
Entre 12 a 20 anos	1	1,2
Entre 21 e 30 anos	1	1,2
Entre 31 e 50 anos	2	2,4
51 ou mais anos	---	---
Ñs/ñr	9	10,8
Total	83	100

Local do Crime



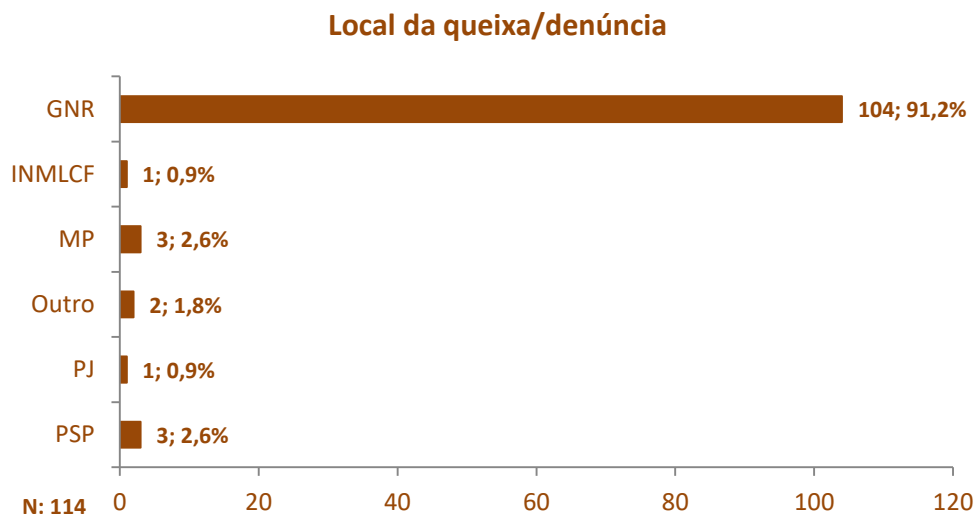
Os locais de crime⁵ mais referenciados por quem procurou o polo de Albufeira da APAV Algarve foi a **residência comum (n=99; 55,9%)** entre vítima e autor do crime.



Das situações que chegaram ao polo de Albufeira da APAV Algarve, **cerca de 64% (n=116) efetuaram queixa/denúncia numa entidade policial.**

⁵ No local do crime era possível assinalar mais do que um local de vitimação por pessoa, tornando o total de referências superior ou inferior ao número de vítimas. Por uma questão de facilidade na análise dos dados nesta variável, optou-se por não fazer referência a dados ñs/ñr;

Tendo em atenção os locais de queixa/denúncia⁶ assinalados pelo polo de Albufeira da APAV Algarve, **91,2% (n=104)** das mesmas foram efetuados na **Guarda Nacional Republicana (GNR)**.



⁶ Por uma questão de facilidade na análise dos dados nesta variável, optou-se por não fazer referência a dados ñs/ñr;

2.2. Polo de Alcoutim

Utentes

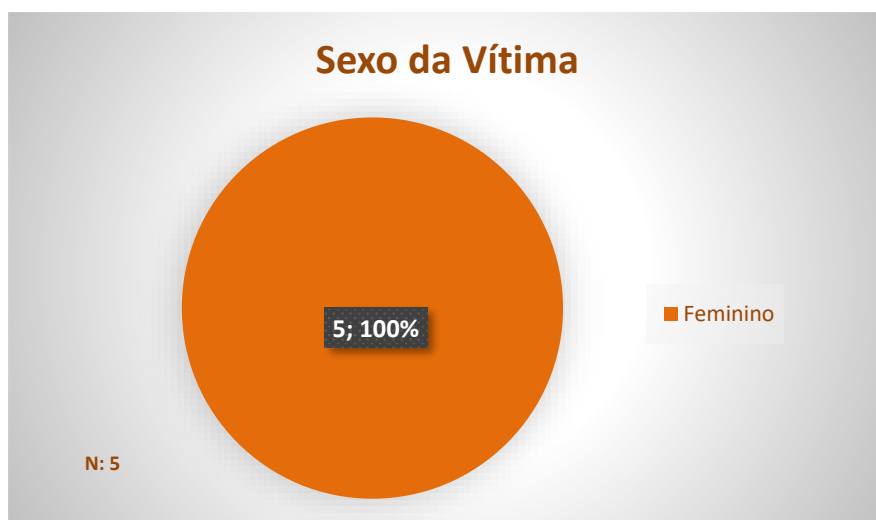
6

Crimes & outras situações

Violência doméstica: 11

Perseguição/stalking: 1

Caracterização da vítima



No ano de 2021, o polo de Alcoutim da APAV Algarve registou um total de **5 vítimas de crime**.

100% (n=5) destas eram do **sexo feminino**.

A faixa etária mais representada situava-se entre os **45 e os 54 anos de idade (n=3; 60%)**.

Idade da Vítima	N	%
0-3 anos	---	---
4-5 anos	---	---
6-10 anos	---	---
11-17 anos	---	---
18-24 anos	1	20
25-34 anos	---	---
35-44 anos	---	---
45-54 anos	3	60
55-64 anos	---	---
65 -74 anos	---	---
75-84 anos	---	---
85 ou + anos	---	---
ñs/ñr	1	20
Total	5	100

No que diz respeito à residência da vítima, **Alcoutim** foi o único município referenciado com **20% (n=1)** dos registos.

Municípios residência vítima	N	%
Alcoutim	1	20
Ñs/ñr	4	80
Total	5	100

Das 5 vítimas assinaladas pelo polo de Alcoutim da APAV Algarve, **100% (n=5)** era de nacionalidade **Portuguesa**.

Nacionalidade da Vítima



Caracterização do/a Autor/a do Crime

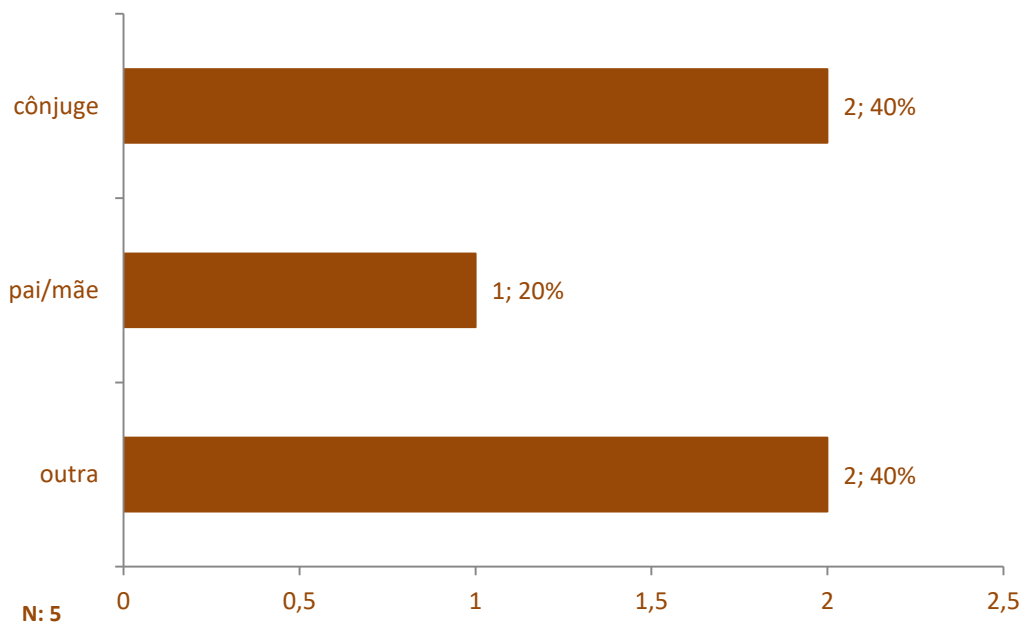


O polo de Alcoutim da APAV Algarve registou, em 2021, **5 autores de crime**. Destes, **60% (n=3)** eram do **sexo masculino**. As faixas etárias mais representativas situaram-se entre os **45 e os 64 anos de idade (n=2; 40%)**.

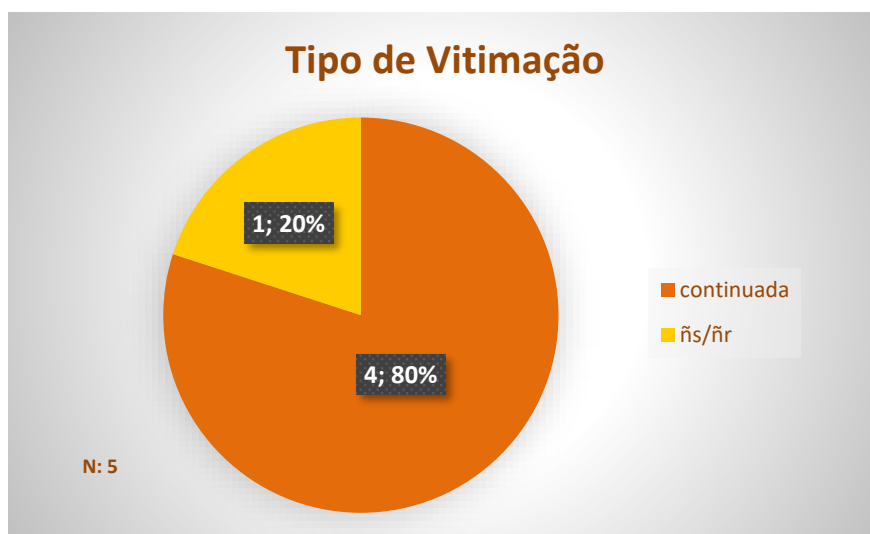
Idade do/a Autor/a do Crime	N	%
6-10 anos	---	---
11-17 anos	---	---
18-24 anos	---	---
25-34 anos	---	---
35-44 anos	---	---
45-54 anos	1	20
55-64 anos	1	20
65-74 anos	---	---
75-84 anos	---	---
85 ou + anos	---	---
ñs/ñr	3	60
Total	5	100

A relação do autor do crime com a vítima pauta-se sobretudo por relações familiares, designadamente pelos **40% (n=2) de relação de conjugalidade**. As relações familiares de **consanguinidade** em que vítima é filho/a do/a autor/a apresentaram um total de **20% (n=1)** dos registos.

Relação do/a Autor/a do Crime com a Vítima

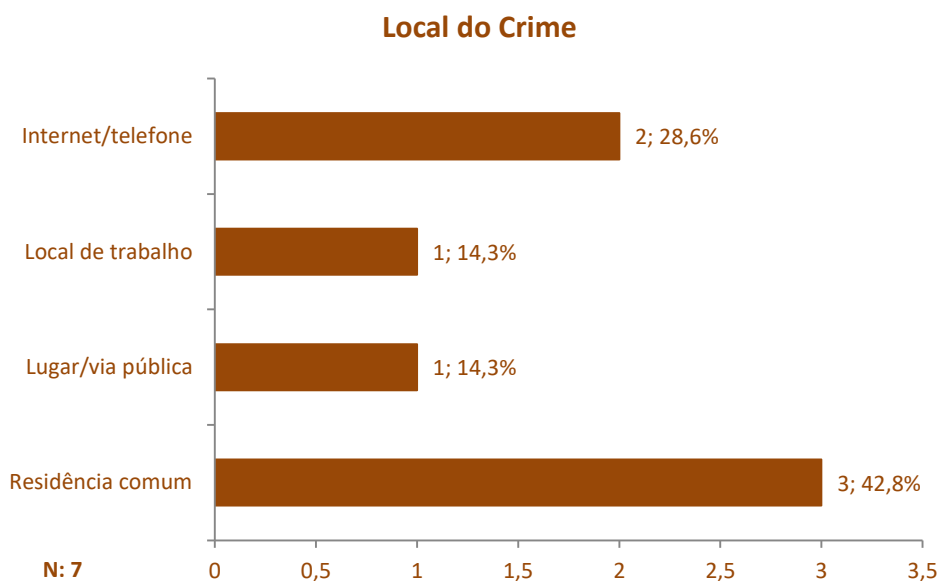


Caracterização da Vitimação

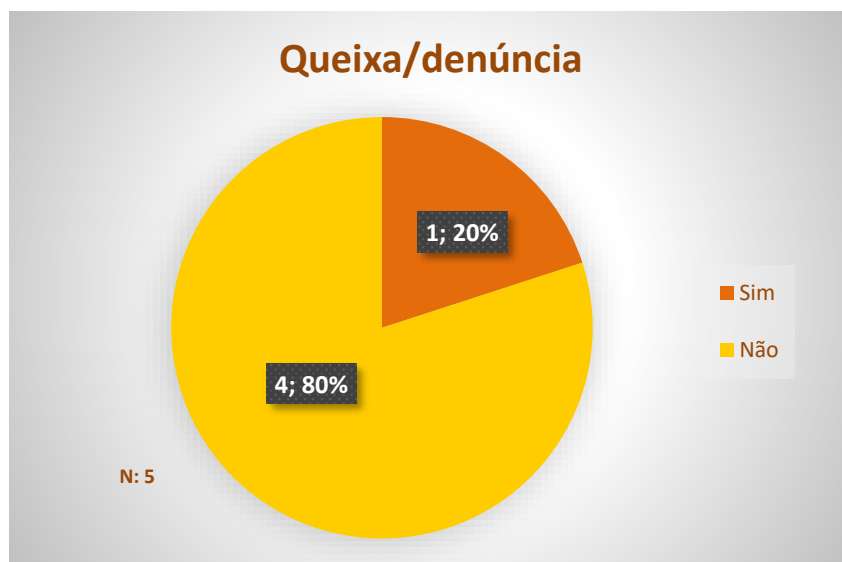


O tipo de **vitimação continuada** chegou aos **80% (n=4)** de registos em 2021 no polo de Alcoutim da APAV Algarve, sendo que a sua principal **duração** se situou entre **12 e 20 anos (n=2; 50%)**.

Duração da Vitimação	N	%
Entre 1 e 6 meses	---	---
Entre 7 meses e 1 ano	---	---
Entre 2 e 3 anos	---	---
Entre 4 e 5 anos	---	---
Entre 6 e 7 anos	---	---
Entre 8 e 11 anos	---	---
Entre 12 a 20 anos	2	50
Entre 21 e 30 anos	---	---
Entre 31 e 50 anos	---	---
51 ou mais anos	---	---
Ñs/ñr	2	50
Total	4	100



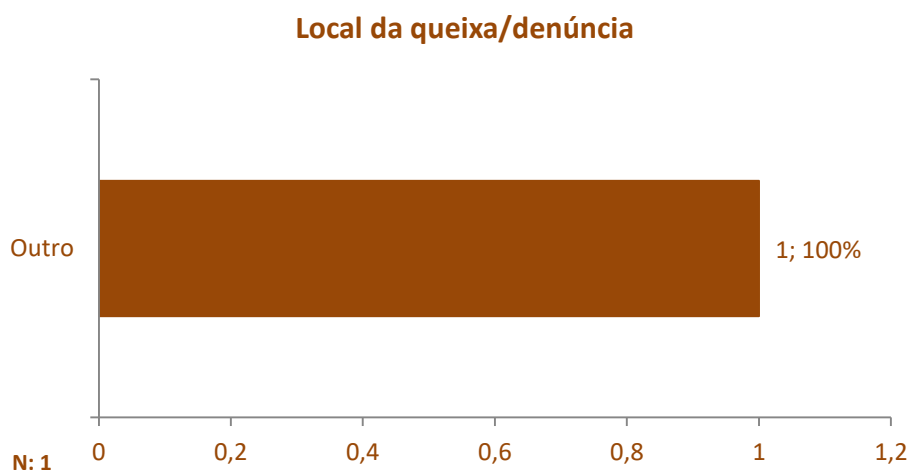
O local de crime⁷ mais referenciado por quem procurou o polo de Alcoutim da APAV Algarve foi a **residência comum (n=3; 42,8%)** entre vítima e autor do crime.



Das situações que chegaram ao polo de Alcoutim da APAV Algarve, **20% (n=1) efetuaram queixa/denúncia numa entidade policial.**

⁷ No local do crime era possível assinalar mais do que um local de vitimação por pessoa, tornando o total de referências superior ou inferior ao número de vítimas. Por uma questão de facilidade na análise dos dados nesta variável, optou-se por não fazer referência a dados ãs/ãr;

Tendo em atenção o local de queixa/denúncia⁸ assinalado pelo polo de Alcoutim da APAV Algarve, **100% (n=1)** dos registos foram efetuados em local que não as principais forças de segurança (GNR, PSP e/ou PJ).



⁸ Por uma questão de facilidade na análise dos dados nesta variável, optou-se por não fazer referência a dados ñs/ñr;

2.3. Polo de Castro Marim

Utentes
14

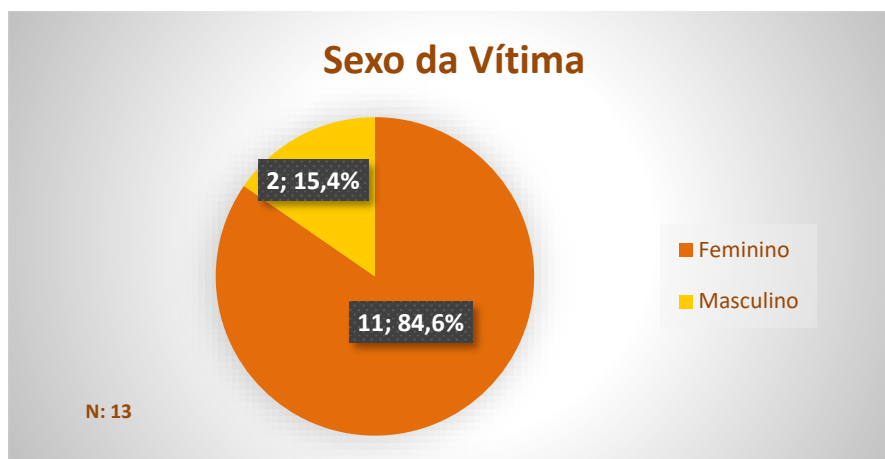
Crimes & outras situações

Violência doméstica: 23

Ameaça/coação: 1

Bullying: 1

Caracterização da vítima



No ano de 2021, o polo de Castro Marim da APAV Algarve registou um total de **13 vítimas de crime**. Cerca de **85% (n=11)** destas eram do **sexo feminino** e 15,4% eram do sexo masculino.

As faixas etárias mais representadas situavam-se entre os **25 e os 54 anos de idade (n=6; 46,2%)**.

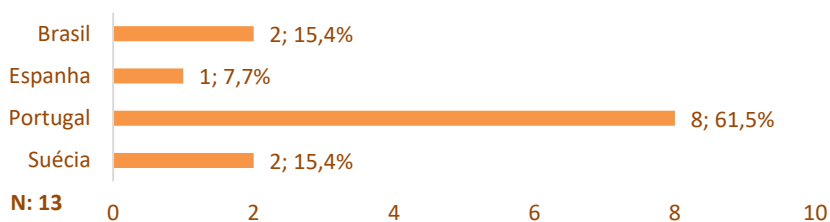
Idade da Vítima	N	%
0-3 anos	---	---
4-5 anos	---	---
6-10 anos	2	15,4
11-17 anos	1	7,7
18-24 anos	1	7,7
25-34 anos	2	15,4
35-44 anos	2	15,4
45-54 anos	2	15,4
55-64 anos	1	7,7
65 -74 anos	---	---
75-84 anos	---	---
85 ou + anos	2	15,4
ñs/ñr	---	---
Total	13	100

No que diz respeito à residência da vítima, **Castro Marim** foi o município mais referenciado com **69,2% (n=9)** dos registos.

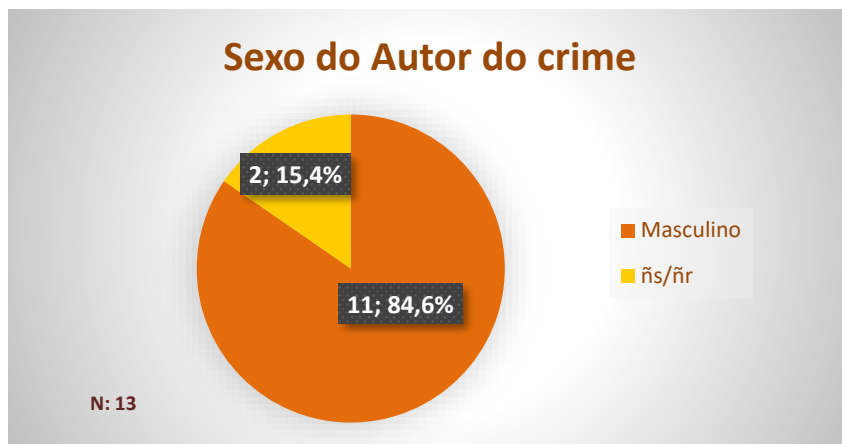
Municípios residência vítima	N	%
Almodôvar	2	15,4
Castro Marim	9	69,2
Setúbal	2	15,4
Total	13	100

Das 13 vítimas assinaladas pelo polo de Castro Marim da APAV Algarve, **cerca de 62% (n=8)** era de nacionalidade **Portuguesa**.

Nacionalidade da Vítima



Caracterização do/a Autor/a do Crime

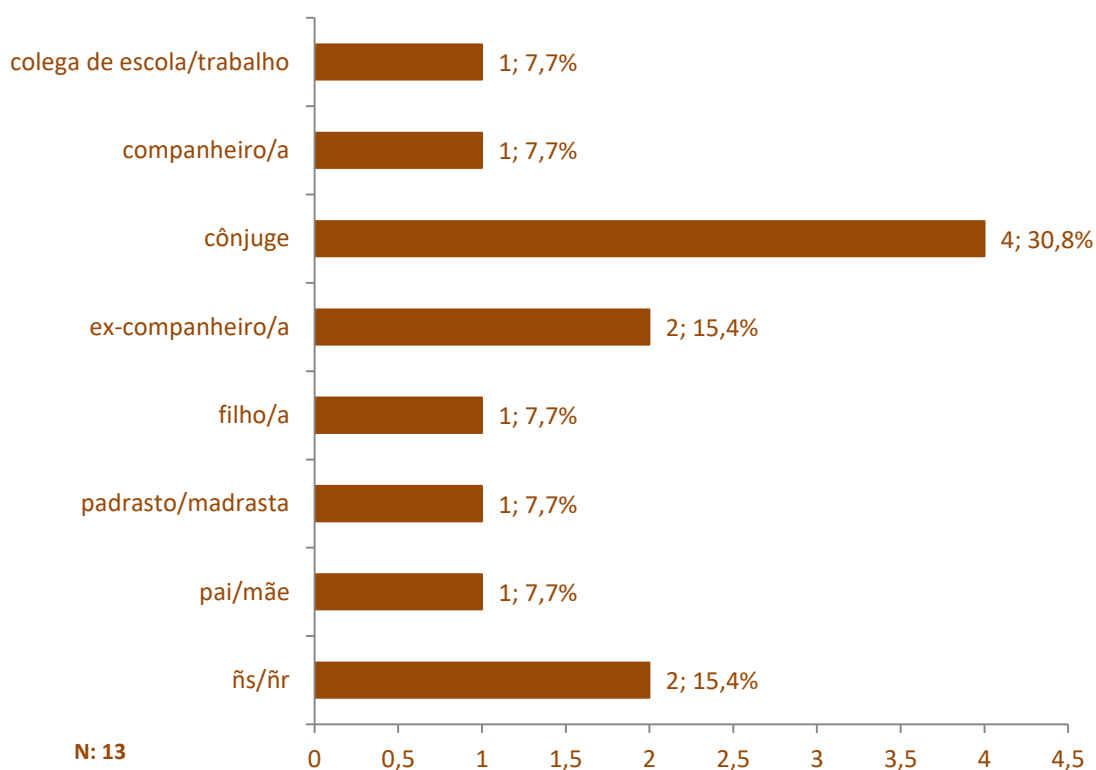


O polo de Castro Marim da APAV Algarve registou, em 2021, **13 autores de crime**. Destes, **cerca de 85% (n=11)** eram do **sexo masculino**. A faixa etária mais representativa situa-se entre os **45 e os 54 anos de idade (n=5; 38,5%)**.

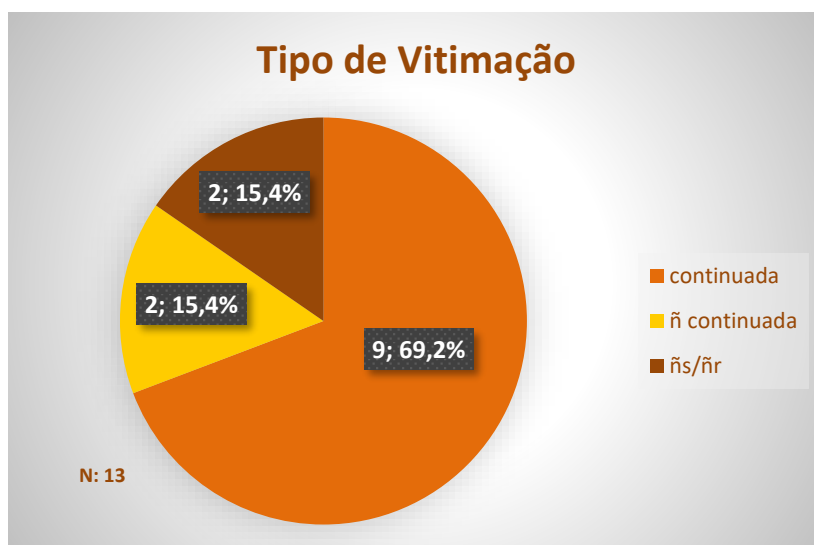
Idade do/a Autor/a do Crime	N	%
6-10 anos	---	---
11-17 anos	1	7,7
18-24 anos	---	---
25-34 anos	1	7,7
35-44 anos	---	---
45-54 anos	5	38,5
55-64 anos	1	7,7
65-74 anos	2	15,4
75-84 anos	---	---
85 ou + anos	1	7,7
ñs/ñr	2	15,4
Total	13	100

A relação do autor do crime com a vítima pauta-se sobretudo por relações familiares, designadamente pelos **30,8% (n=4) de relação de conjugalidade**, **7,7% (n=1) de ex-companheiros** e **15,4% (n=2) de ex-companheiros**. As relações familiares de **consanguinidade** em que vítima **é filho/a** do/a autor/a apresentaram um total de **7,7% (n=1)**, seguindo-se os **7,7% (n=1)** em que a vítima **é pai/mãe** do autor/a.

Relação do/a Autor/a do Crime com a Vítima

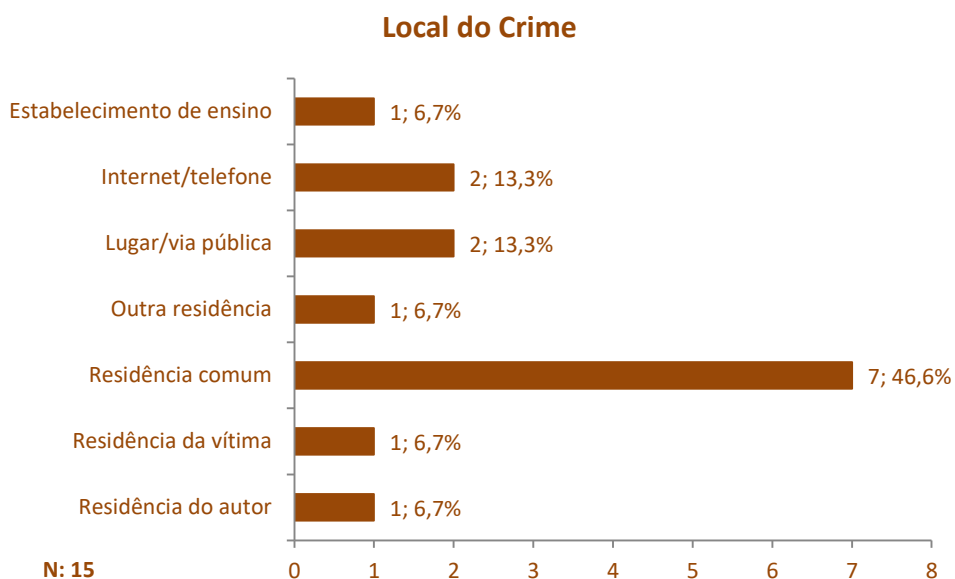


Caracterização da Vitimação

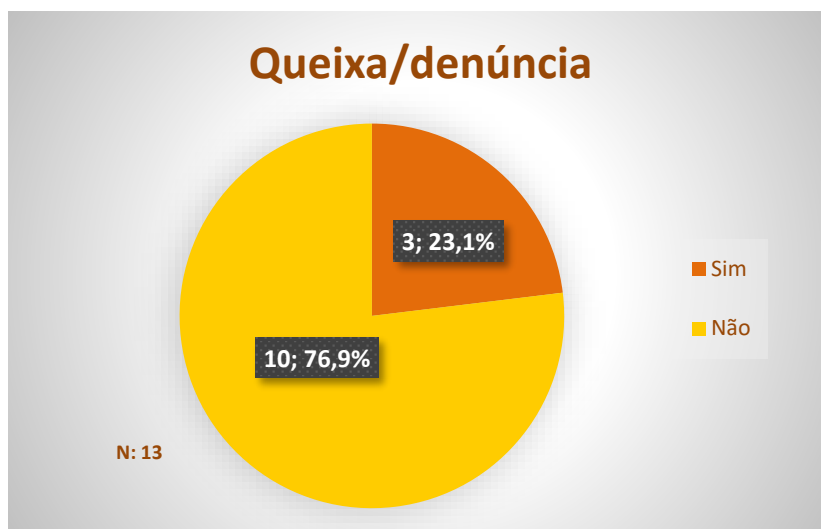


O tipo de **vitimação continuada** chegou aos **69,2% (n=9)** de registos em 2021 no polo de Castro Marim da APAV Algarve, sendo que as suas principais **durações** se situam entre **1 e 6 meses (n=3; 33,3%)** e entre **2 e 3 anos (n=3; 33,3%)**.

Duração da Vitimação	N	%
Entre 1 e 6 meses	3	33,3
Entre 7 meses e 1 ano	1	11,1
Entre 2 e 3 anos	3	33,3
Entre 4 e 5 anos	1	11,1
Entre 6 e 7 anos	---	---
Entre 8 e 11 anos	1	11,1
Entre 12 a 20 anos	---	---
Entre 21 e 30 anos	---	---
Entre 31 e 50 anos	---	---
51 ou mais anos	---	---
Ñs/ñr	---	---
Total	9	100



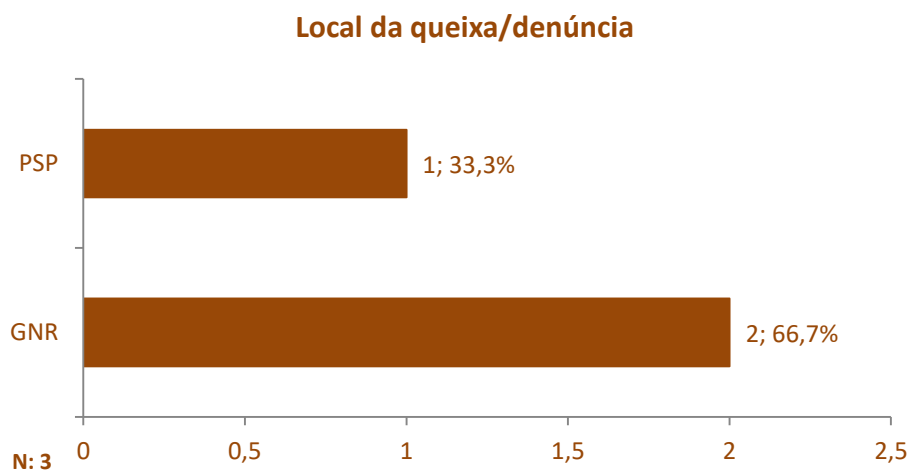
O local de crime⁹ mais referenciado por quem procurou o polo de Castro Marim da APAV Algarve foi a **residência comum (n=7; 46,6%)** entre vítima e autor do crime.



Das situações que chegaram ao polo de Castro Marim da APAV Algarve, **23,1% (n=3) efetuaram queixa/denúncia numa entidade policial.**

⁹ No local do crime era possível assinalar mais do que um local de vitimação por pessoa, tornando o total de referências superior ou inferior ao número de vítimas. Por uma questão de facilidade na análise dos dados nesta variável, optou-se por não fazer referência a dados ñs/ñr;

Tendo em atenção os locais de queixa/denúncia¹⁰ assinalados pelo polo de Castro Marim da APAV Algarve, **66,7% (n=2)** das mesmas foram efetuados na **Guarda Nacional Republicana (GNR)**, seguindo-se a **Polícia de Segurança Pública (PSP)** com **33,3% (n=1)** dos registos.



¹⁰ Por uma questão de facilidade na análise dos dados nesta variável, optou-se por não fazer referência a dados ñs/ñr;

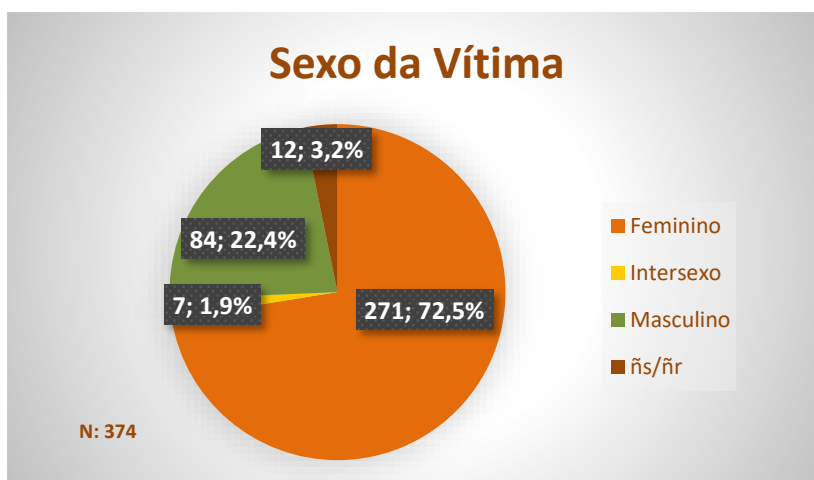
2.4. Polo de Faro

Utentes
 421

Crimes & outras situações

Violência doméstica: 728
 Ameaça/coação: 15
 Difamação/injúrias: 13
 Ofensas à integridade física (simples): 8
 Perseguição (stalking): 7
 Crimes sexuais contra crianças e jovens: 6
 Exposição à violência, abandono e/ou negligência de pessoa particularmente indefesa: 5
 Assédio: 3
 Homicídio consumado: 2
 Violação de domicílio ou perturbação da vida privada: 2
 Abuso de poder: 2
 Burla: 2
 Homicídio tentado: 1
 Ofensas à integridade física (grave): 1
 Maus tratos (institucionais): 1
 Crimes sexuais contra adultos: 1
 Condução sem carta: 1
 Furto por carteirista: 1
 Assédio sexual online: 1
 Acesso ilegítimo/hacking: 1
 Furto de identidade: 1
 Grooming: 1
 Tráfico de estupefacientes: 1
 Outros crimes: 1

Caracterização da vítima



No ano de 2021, o polo de Faro da APAV Algarve registou um total de **374 vítimas de crime**.
Cerca de 73% (n=271) eram do **sexo feminino**.

As faixas etárias mais representadas situavam-se entre os **35 e os 54 anos de idade (n=128; 34,2%)**.

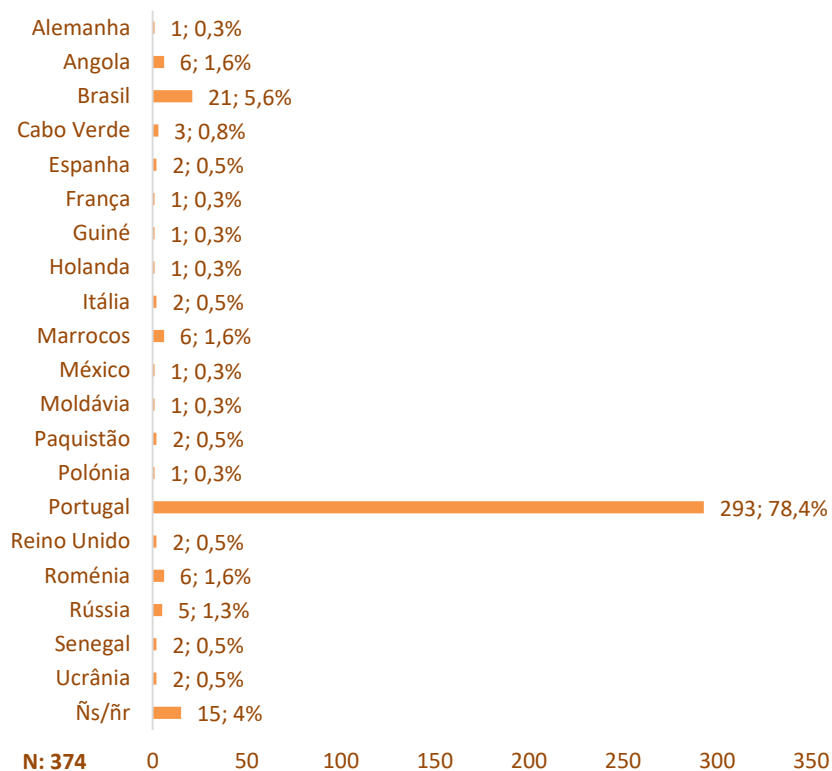
Idade da Vítima	N	%
0-3 anos	20	5,4
4-5 anos	8	2,1
6-10 anos	29	7,8
11-17 anos	15	4
18-24 anos	20	5,4
25-34 anos	42	11,2
35-44 anos	69	18,4
45-54 anos	59	15,8
55-64 anos	41	11
65 -74 anos	23	6,1
75-84 anos	9	2,4
85 ou + anos	9	2,4
ñs/ñr	30	8
Total	374	100

No que diz respeito à residência da vítima, **Faro** foi o município mais referenciado com **cerca de 56% (n=208)** dos registos.

Municípios residência vítima	N	%
Albufeira	2	0,5
Beja	1	0,3
Braga	1	0,3
Cascais	1	0,3
Castro Marim	1	0,3
Coimbra	1	0,3
Faro	208	55,5
Funchal	1	0,3
Lagos	3	0,8
Lisboa	1	0,3
Loulé	34	9
Loures	1	0,3
Monchique	1	0,3
Odivelas	1	0,3
Olhão da Restauração	59	15,8
Peso da Régua	1	0,3
Portimão	1	0,3
São Brás de Alportel	15	4
Tavira	2	0,5
Vila do Bispo	2	0,5
Vila Real de Santo António	1	0,3
Ñs/ñr	36	9,5
Total	374	100

Das 374 vítimas assinaladas pelo polo de Faro da APAV Algarve, **78,4% (n=293)** eram de nacionalidade **Portuguesa** e 5,6% (n=21) eram de nacionalidade brasileira.

Nacionalidade da Vítima



Caracterização do/a Autor/a do Crime

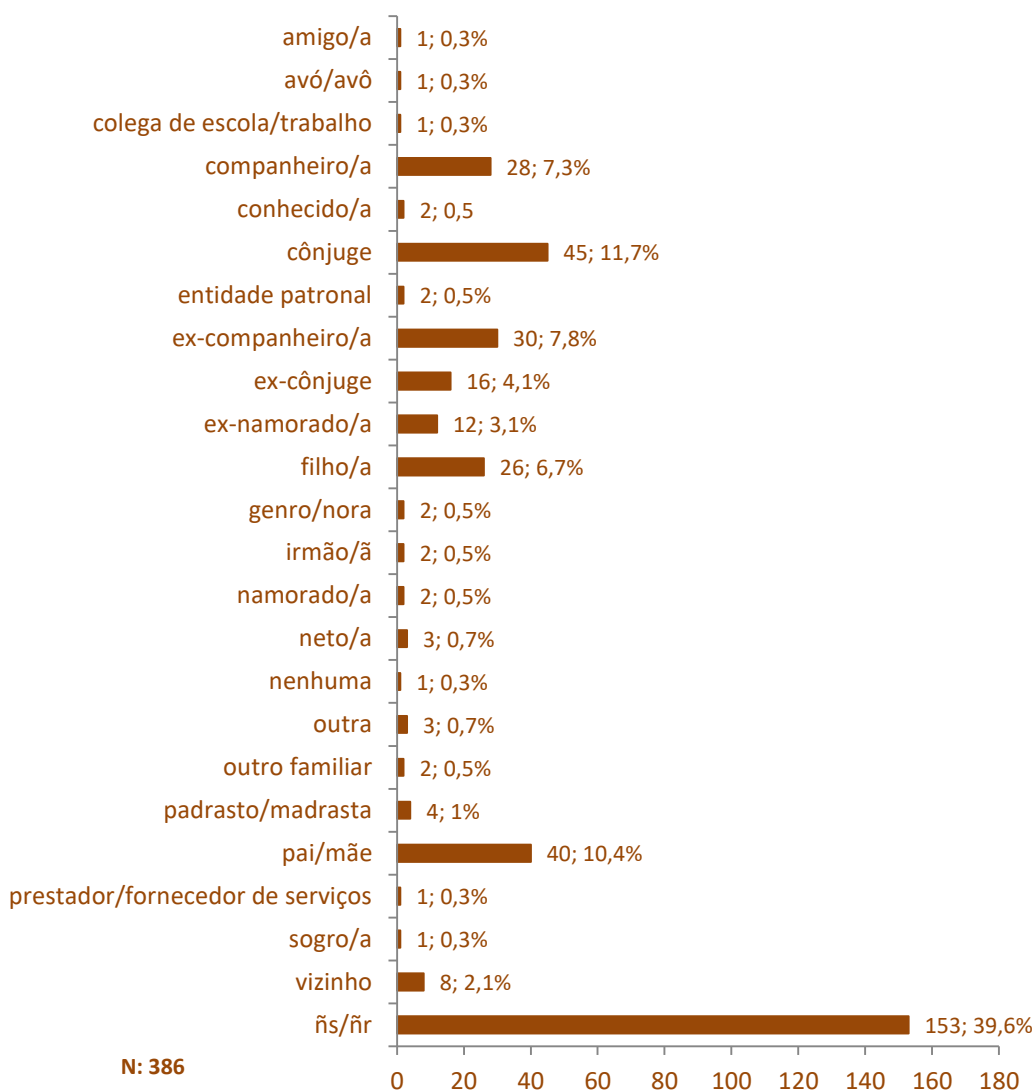


O polo de Faro da APAV Algarve registou, em 2021, **386 autores de crime**. Destes, **51% (n=197)** eram do **sexo masculino**. As faixas etárias mais representativas situavam-se entre os **35 e os 54 anos de idade (n=106; 27,4%)**.

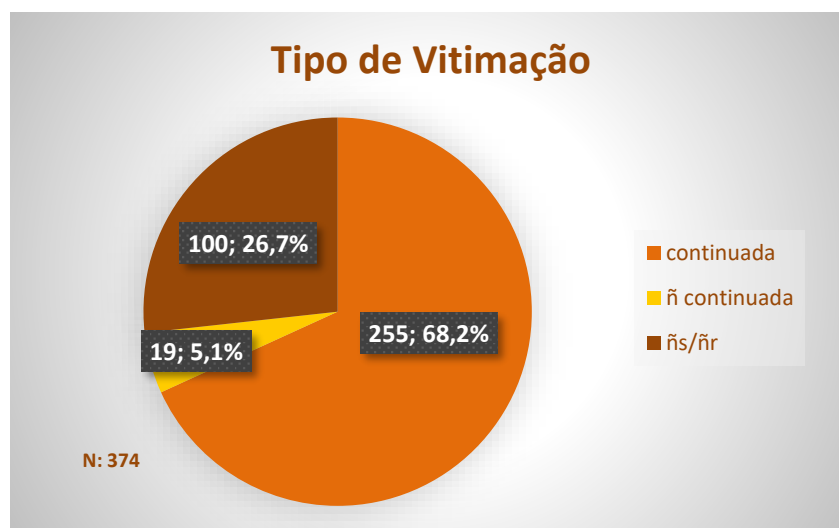
Idade do/a Autor/a do Crime	N	%
6-10 anos	---	---
11-17 anos	1	0,3
18-24 anos	11	2,8
25-34 anos	28	7,3
35-44 anos	65	16,8
45-54 anos	41	10,6
55-64 anos	29	7,5
65-74 anos	10	2,6
75-84 anos	10	2,6
85 ou + anos	---	---
ñs/ñr	191	49,5
Total	386	100

A relação do autor do crime com a vítima pauta-se por relações familiares, designadamente pelos **7,3% (n=28)** de relação entre companheiros, **11,7% (n=45)** entre cônjuges, **0,5% (n=2)** de namorados, **7,8% (n=30)** entre ex-companheiros, **4,1% (n=16)** de ex-cônjuges e **3,1% (n=12)** de ex-namorados. As relações familiares de consanguinidade em que vítima é **pai/mãe** do/a autor/a apresentaram um total de **6,7% (n=26)**, seguido de **10,4% (n=40)** em que a vítima é **filho/a** do autor do crime.

Relação do/a Autor/a do Crime com a Vítima



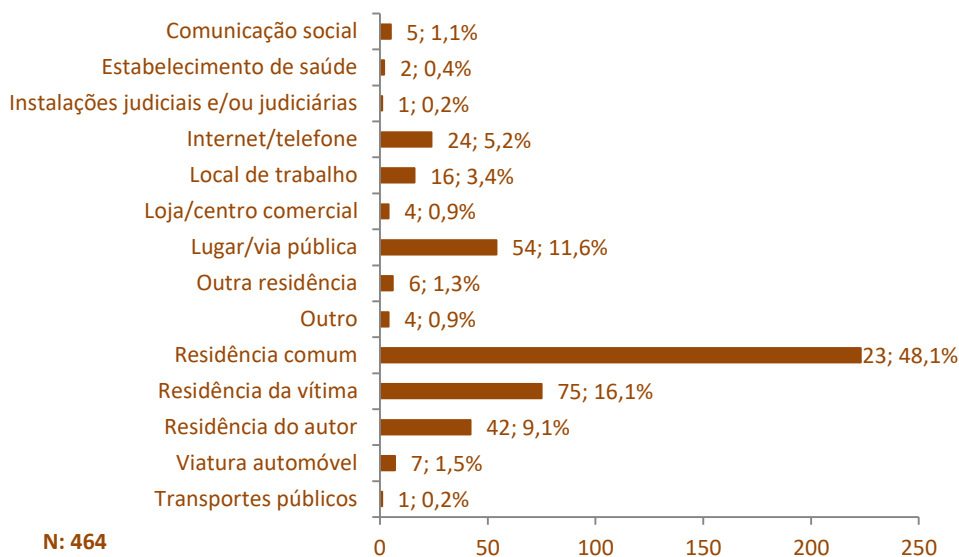
Caracterização da Vitimação



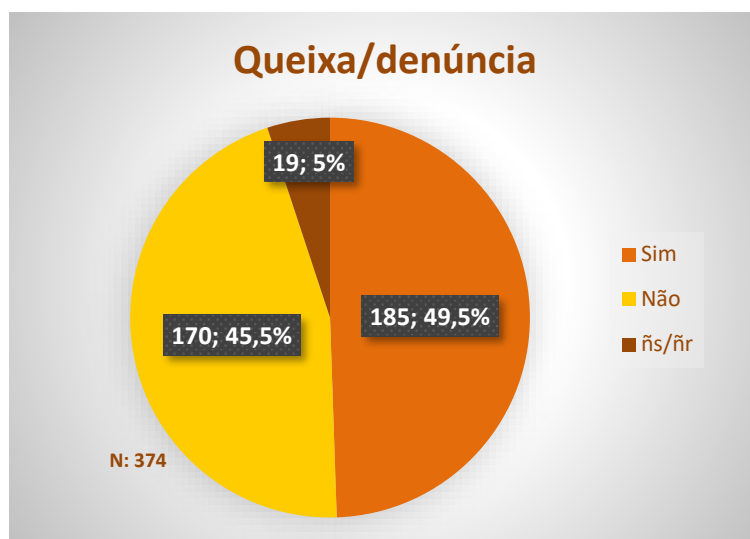
O tipo de **vitimação continuada** chegou aos **68,2% (n=255)** de registos em 2021 no polo de Faro da APAV Algarve, sendo que a sua principal **duração** se situou entre **2 e 3 anos (n=55; 21,6%)**.

Duração da Vitimação	N	%
Entre 1 e 6 meses	30	11,8
Entre 7 meses e 1 ano	38	14,9
Entre 2 e 3 anos	55	21,6
Entre 4 e 5 anos	33	12,9
Entre 6 e 7 anos	17	6,7
Entre 8 e 11 anos	24	9,4
Entre 12 a 20 anos	21	8,2
Entre 21 e 30 anos	10	3,9
Entre 31 e 50 anos	9	3,5
51 ou mais anos	2	0,8
Ñs/ñr	16	6,3
Total	255	100

Local do Crime



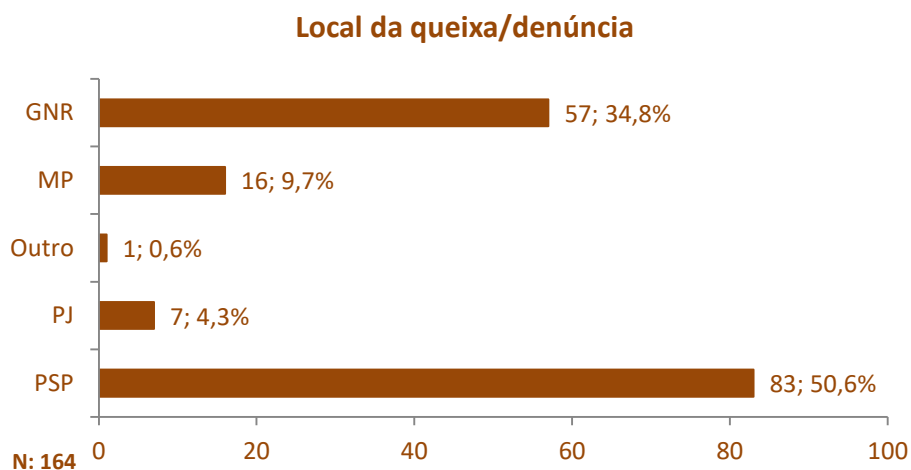
O local do crime¹¹ mais referenciado por quem procurou o polo de Faro da APAV Algarve foi a **residência comum (n=223; 48,1%)** entre vítima e autor do crime.



¹¹ No local do crime era possível assinalar mais do que um local de vitimação por pessoa, tornando o total de referências superior ou inferior ao número de vítimas. Por uma questão de facilidade na análise dos dados nesta variável, optou-se por não fazer referência a dados ñs/ñr;

Das situações que chegaram ao polo de Faro da APAV Algarve, **cerca de 50% (n=185) efetuaram queixa/denúncia numa entidade policial.**

Tendo em atenção os locais de queixa/denúncia¹² assinalados pelo polo de Faro da APAV Algarve, **cerca de 51% (n=83)** das mesmas foram efetuados na **Polícia de Segurança Pública (PSP)**, seguindo-se a **Guarda Nacional Republicana (GNR)** com **cerca de 35% (n=57)** dos registos.



¹² Por uma questão de facilidade na análise dos dados nesta variável, optou-se por não fazer referência a dados ñs/ñr;

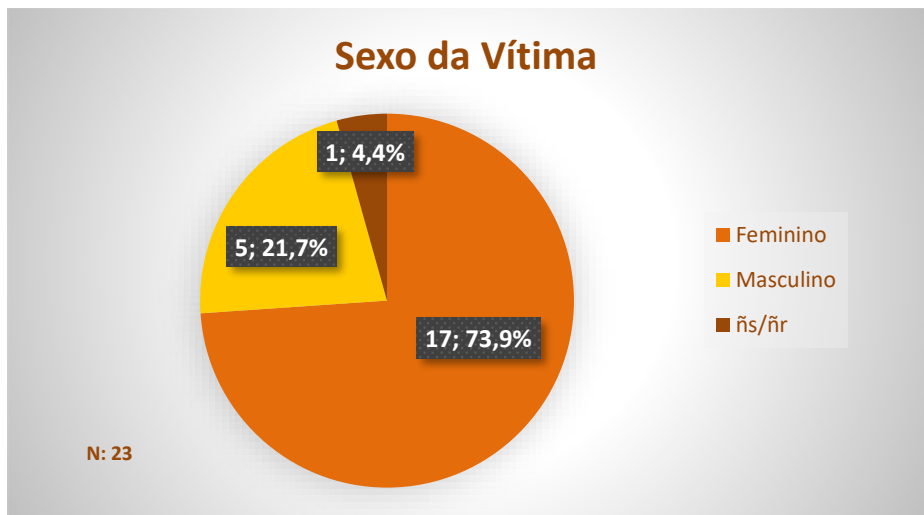
2.5. Polo de Lagoa

Utentes
 27

Crimes & outras situações

Violência doméstica: 48
 Difamação/injúrias: 2
 Ameaça/coação: 1
 Perseguição (stalking): 1
 Crimes sexuais contra crianças e jovens: 1
 Violação de domicílio ou perturbação da vida privada: 1
 Devassa da vida privada/gravações e fotografias ilícitas: 1

Caracterização da vítima



No ano de 2021, o polo de Lagoa da APAV Algarve registou um total de **23 vítimas de crime**. Cerca de **74% (n=17)** eram do **sexo feminino**.

As faixas etárias mais representadas situavam-se entre os **18 e os 44 anos de idade (n=12; 52,2%)**.

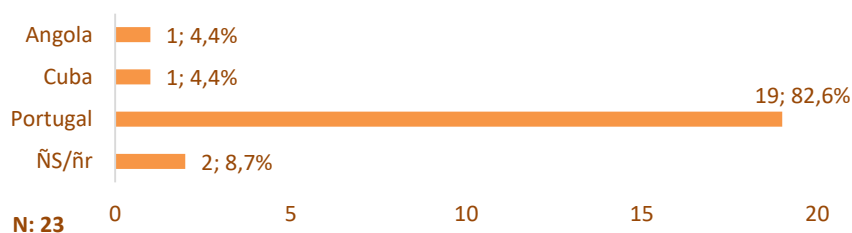
Idade da Vítima	N	%
0-3 anos	1	4,4
4-5 anos	---	---
6-10 anos	---	---
11-17 anos	2	8,7
18-24 anos	4	17,4
25-34 anos	4	17,4
35-44 anos	4	17,4
45-54 anos	2	8,7
55-64 anos	---	---
65 -74 anos	1	4,4
75-84 anos	1	4,4
85 ou + anos	2	8,7
ñs/ñr	2	8,7
Total	23	100

No que diz respeito à residência da vítima, **Lagoa** foi o município mais referenciado com **91,3% (n=21)** dos registos.

Municípios residência vítima	N	%
Lagoa	21	91,3
Ñs/ñr	2	8,7
Total	23	100

Das 23 vítimas assinaladas pelo polo de Lagoa da APAV Algarve, **cerca de 83% (n=19)** eram de nacionalidade **Portuguesa**.

Nacionalidade da Vítima



Caracterização do/a Autor/a do Crime

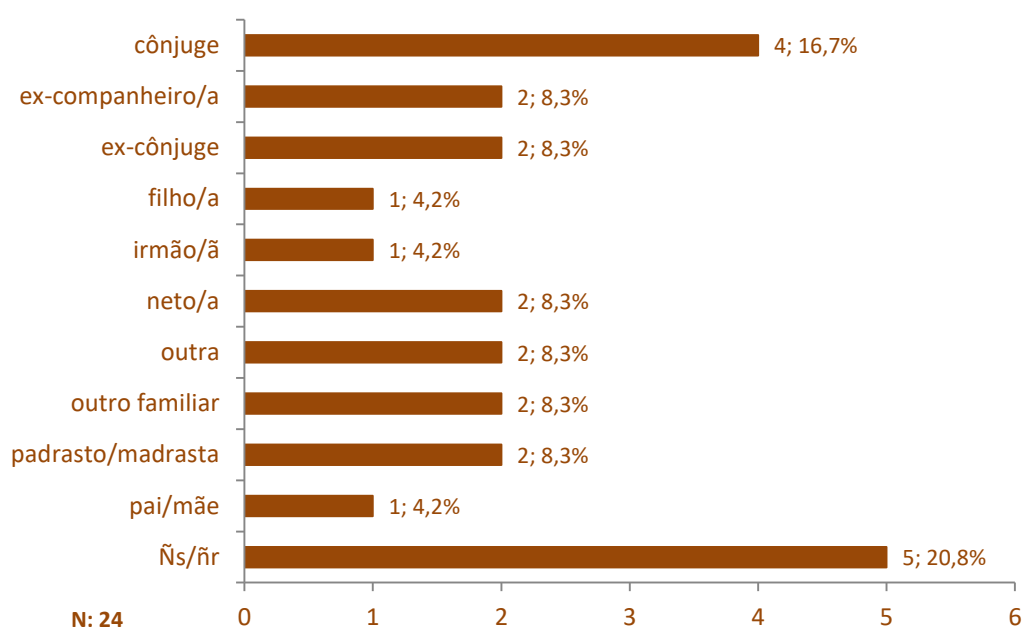


O polo de Lagoa da APAV Algarve registou, em 2021, **24 autores de crime**. Destes, **75% (n=18)** eram do **sexo masculino**. As faixas etárias mais representativas situam-se entre os **18 e os 34 anos de idade (n=7; 29,2%)**.

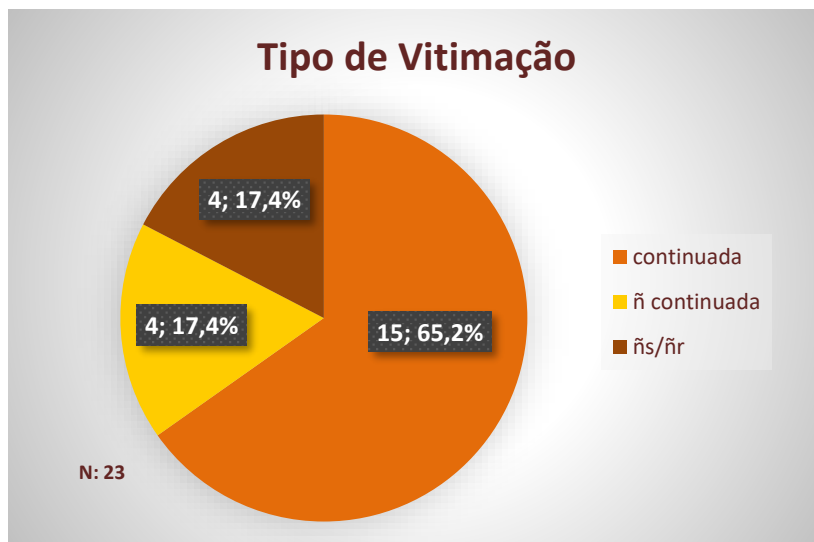
Idade do/a Autor/a do Crime	N	%
6-10 anos	---	---
11-17 anos	2	8,3
18-24 anos	4	16,7
25-34 anos	3	12,5
35-44 anos	2	8,3
45-54 anos	---	---
55-64 anos	4	16,7
65-74 anos	---	---
75-84 anos	1	4,2
85 ou + anos	---	---
ñs/ñr	8	33,3
Total	24	100

A relação do autor do crime com a vítima pauta-se sobretudo por relações familiares, designadamente pelos **16,7% (n=4) de relação de conjugalidade, 8,3% (n=2) entre ex-companheiros e 8,3% (n=2) de ex-cônjuge**. As relações familiares de **consanguinidade** em que vítima é **pai/mãe** do/a autor/a apresentaram um total de **4,2% (n=1)**, seguido de **4,2% (n=1)** em que a vítima é **filho/a** do autor do crime.

Relação do/a Autor/a do Crime com a Vítima

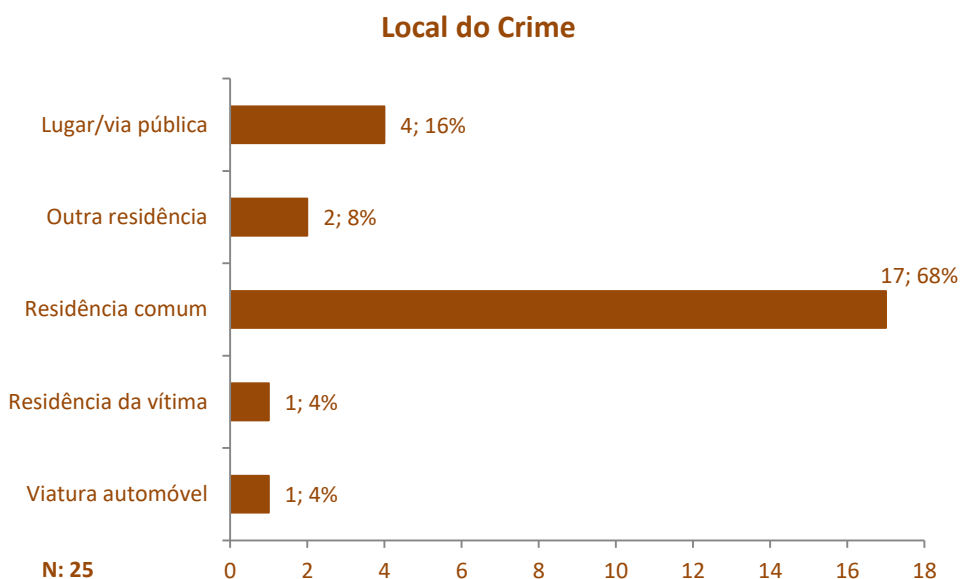


Caracterização da Vitimação

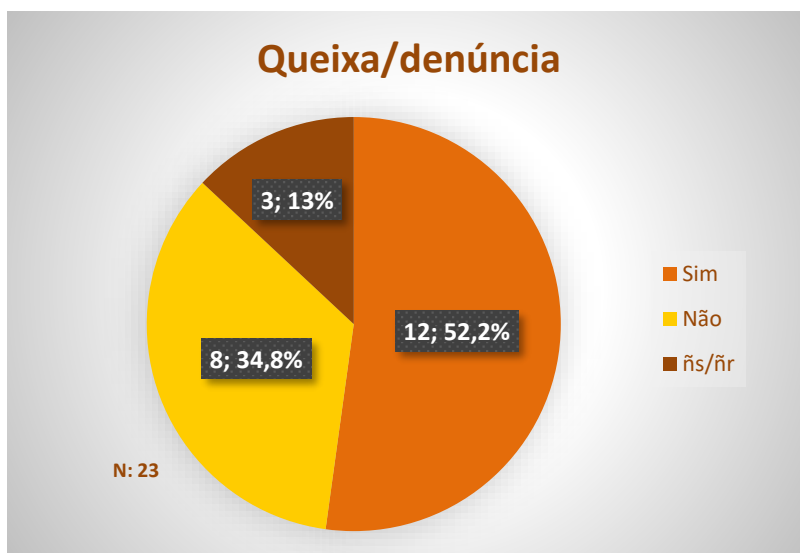


O tipo de **vitimação continuada** chegou aos **65,2% (n=11)** de registos em 2021 no polo de Lagoa da APAV Algarve, sendo que a sua principal **duração** se situou entre **4 e 5 anos (n=4; 26,6%)**.

Duração da Vitimação	N	%
Entre 1 e 6 meses	3	20
Entre 7 meses e 1 ano	2	13,3
Entre 2 e 3 anos	3	20
Entre 4 e 5 anos	4	26,6
Entre 6 e 7 anos	1	6,7
Entre 8 e 11 anos	---	---
Entre 12 a 20 anos	---	---
Entre 21 e 30 anos	1	6,7
Entre 31 e 50 anos	---	---
51 ou mais anos	---	---
Ñs/ñr	1	6,7
Total	15	100



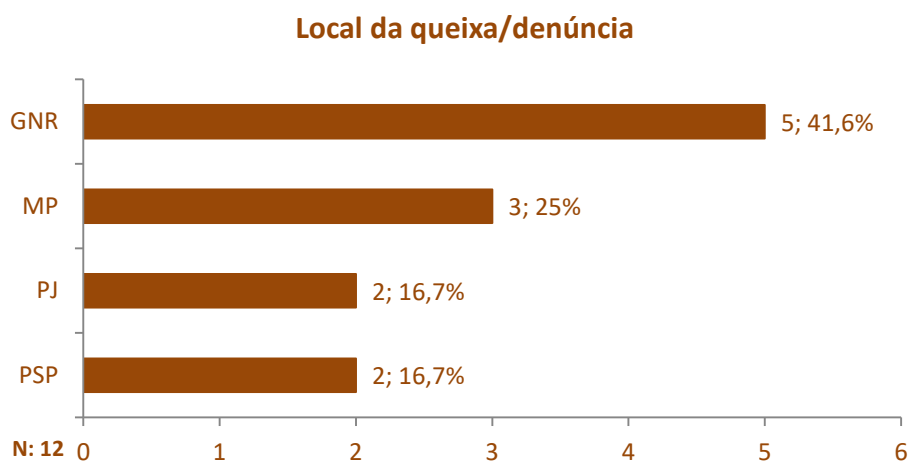
O local de crime¹³ mais referenciado por quem procurou o polo de Lagoa da APAV Algarve foi a **residência comum (n=17; 68%)** entre vítima e autor do crime.



Das situações que chegaram ao polo de Lagoa da APAV Algarve, **52,2% (n=12) efetuaram queixa/denúncia numa entidade policial.**

¹³ No local do crime era possível assinalar mais do que um local de vitimação por pessoa, tornando o total de referências superior ou inferior ao número de vítimas. Por uma questão de facilidade na análise dos dados nesta variável, optou-se por não fazer referência a dados ãs/ãr;

Tendo em atenção os locais de queixa/denúncia¹⁴ assinalados pelo polo de Lagoa da APAV Algarve, cerca de **42% (n=5)** das mesmas foram efetuados na **Guarda Nacional Republicana (GNR)**, seguindo-se o **Ministério Público (MP)** com **25% (n=3)** dos registos.



¹⁴ Por uma questão de facilidade na análise dos dados nesta variável, optou-se por não fazer referência a dados ñs/ñr;

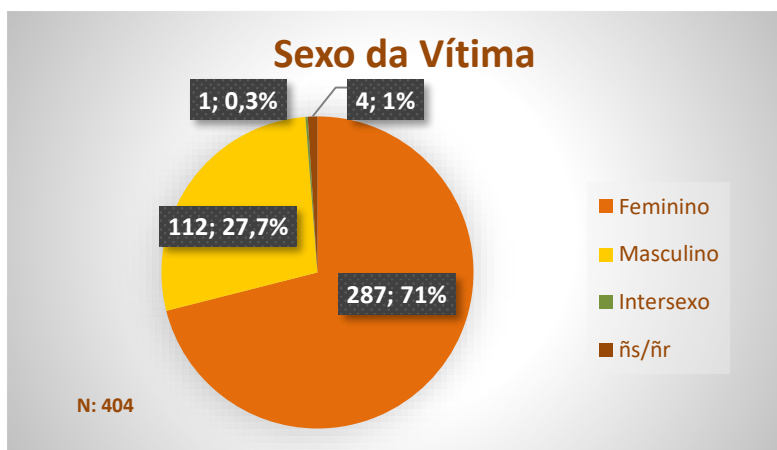
2.6. Polo de Loulé

Utentes
410

Crimes & outras situações

Violência doméstica: 757
 Crimes sexuais contra crianças e jovens: 17
 Ameaça/coação: 15
 Difamação/injúrias: 9
 Ofensas à integridade física (simples): 7
 Perseguição (stalking): 7
 Violação de domicílio ou perturbação da vida privada: 5
 Dano: 5
 Outros crimes contra a vida ou a integridade física: 4
 Crimes sexuais contra adultos: 3
 Ofensas à integridade física (grave): 2
 Outros crimes sexuais: 2
 Furto em residência/edifício com arrombamento ou escalonamento: 2
 Abuso de confiança: 2
 Maus tratos institucionais: 1
 Sequestro: 1
 Incêndio/explosões: 1
 Burla: 1
 Extorsão: 1
 Roubo em residência: 1
 Roubo: outros roubos: 1
 Furto de identidade: 1
 Exposição à violência, abandono e/ou negligência de pessoa particularmente indefesa: 1
 Outros crimes: 12

Caracterização da vítima



No ano de 2021, o polo de Loulé da APAV Algarve registou um total de **404 vítimas de crime**.
71% (n=287) eram do **sexo feminino**.

A faixa etária mais representada situava-se entre os **11 e os 17 anos de idade (n=68; 16,8%)**.

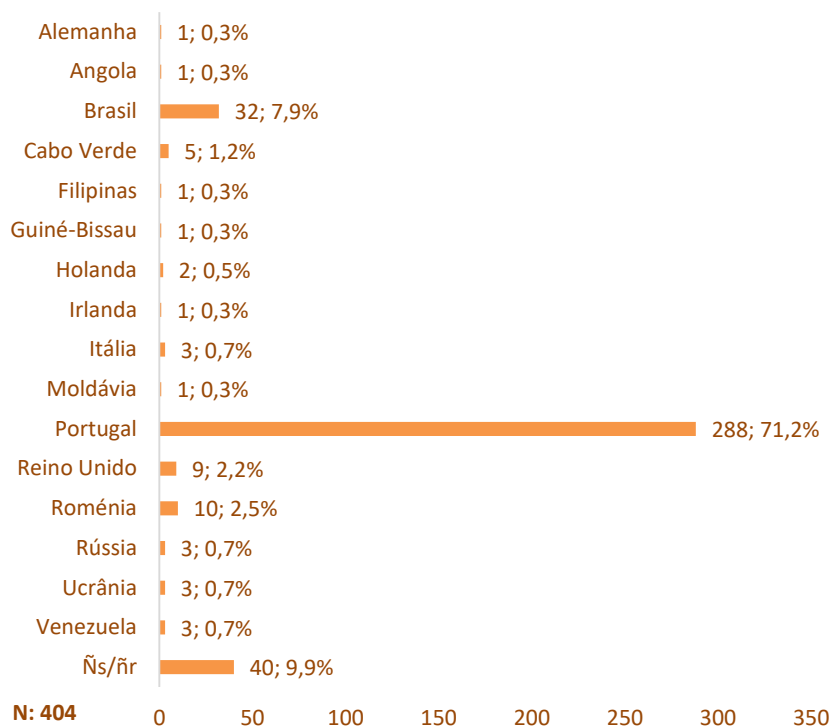
Idade da Vítima	N	%
0-3 anos	22	5,4
4-5 anos	16	4
6-10 anos	43	10,7
11-17 anos	68	16,8
18-24 anos	23	5,7
25-34 anos	39	9,7
35-44 anos	50	12,4
45-54 anos	42	10,4
55-64 anos	25	6,2
65 -74 anos	22	5,4
75-84 anos	11	2,7
85 ou + anos	9	2,2
ñs/ñr	34	8,4
Total	404	100

No que diz respeito à residência da vítima, **Loulé** foi o município mais referenciado com **cerca de 88% (n=355)** dos registos.

Municípios residência vítima	N	%
Albufeira	7	1,7
Aljezur	1	0,3
Barreiro	1	0,3
Faro	7	1,7
Lisboa	2	0,5
Loulé	355	87,8
Oeiras	2	0,5
Olhão da Restauração	2	0,5
Santa Comba Dão	2	0,5
São Brás de Alportel	3	0,7
Seixal	1	0,3
Tavira	1	0,3
Ñs/ñr	20	4,9
Total	404	100

Das 404 vítimas assinaladas pelo polo de Loulé da APAV Algarve, **71,2% (n=288)** eram de nacionalidade **Portuguesa** e 32 (7,9%) era de nacionalidade brasileira.

Nacionalidade da Vítima



Caracterização do/a Autor/a do Crime

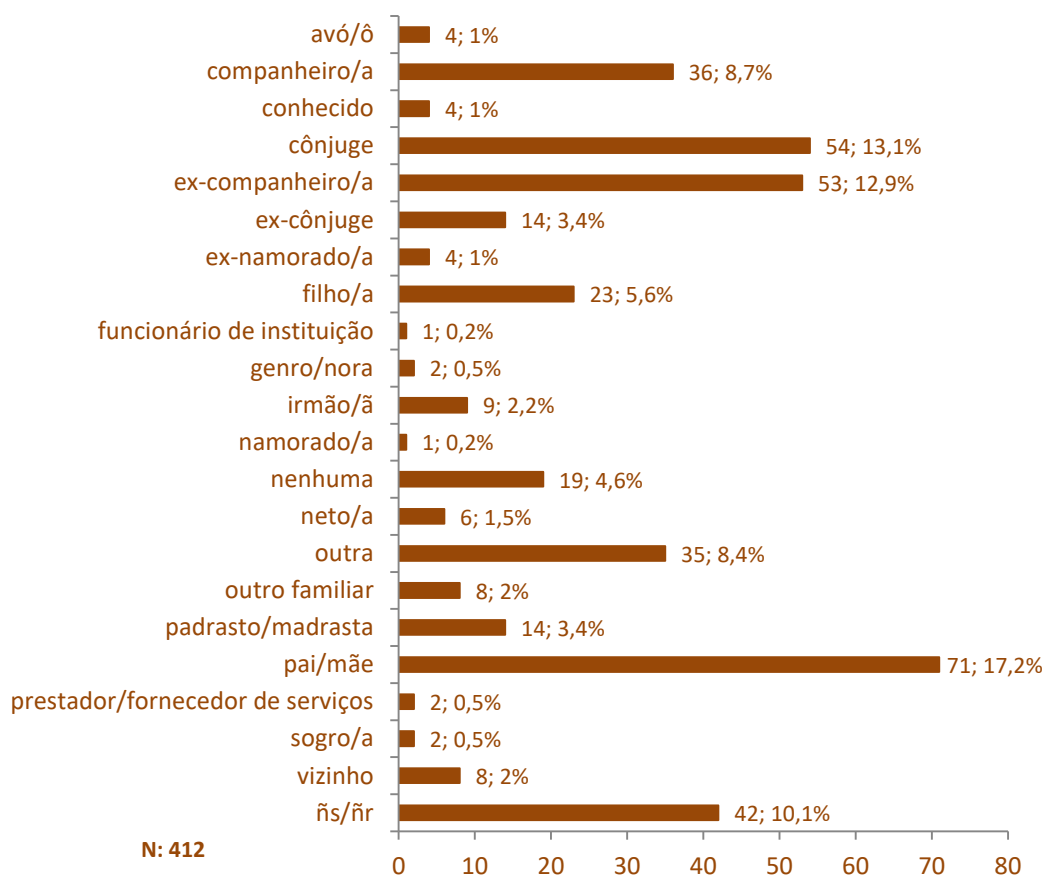


O polo de Loulé da APAV Algarve registou, em 2021, **412 autores de crime**. Destes, **68,2% (n=281)** eram do **sexo masculino**. As faixas etárias mais representativas situam-se entre os **35 e os 54 anos de idade (n=111; 27%)**.

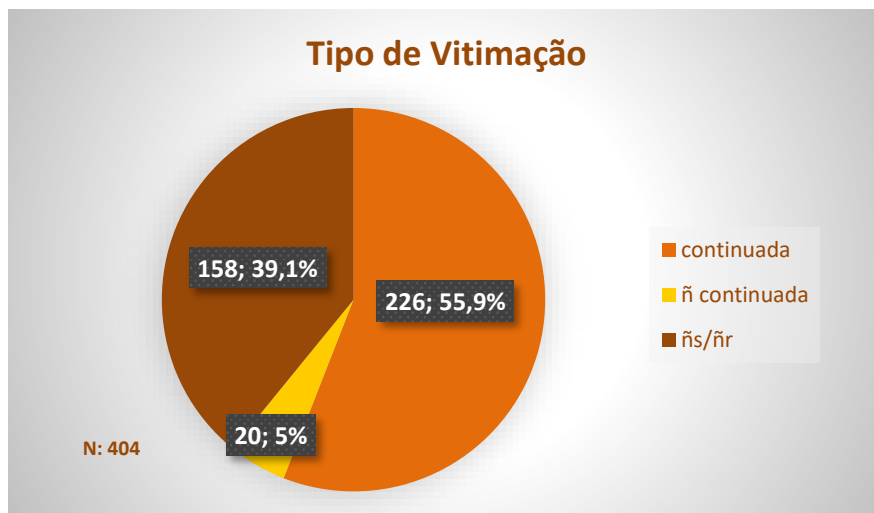
Idade do/a Autor/a do Crime	N	%
6-10 anos	---	---
11-17 anos	---	---
18-24 anos	6	1,5
25-34 anos	36	8,7
35-44 anos	56	13,6
45-54 anos	55	13,4
55-64 anos	24	5,8
65-74 anos	12	2,9
75-84 anos	8	2
85 ou + anos	1	0,2
ñs/ñr	214	51,9
Total	412	100

A relação do autor do crime com a vítima pauta-se sobretudo por relações familiares, designadamente pelos **8,7% (n=36) de relação entre companheiros, 13,1% (n=54) de conjugalidade, 12,9% (n=53) entre ex-companheiros, 3,4% (n=14) de ex-cônjuges, 1% (n=4) de ex-namorados e 0,2% (n=1) entre namorados**. As relações familiares de **consanguinidade** em que vítima é **pai/mãe** do/a autor/a apresentaram um total de **5,6% (n=23)**, seguindo-se os **17,2% (n=71)** em que a vítima é **filho/a** do/a autor/a do crime.

Relação do/a Autor/a do Crime com a Vítima



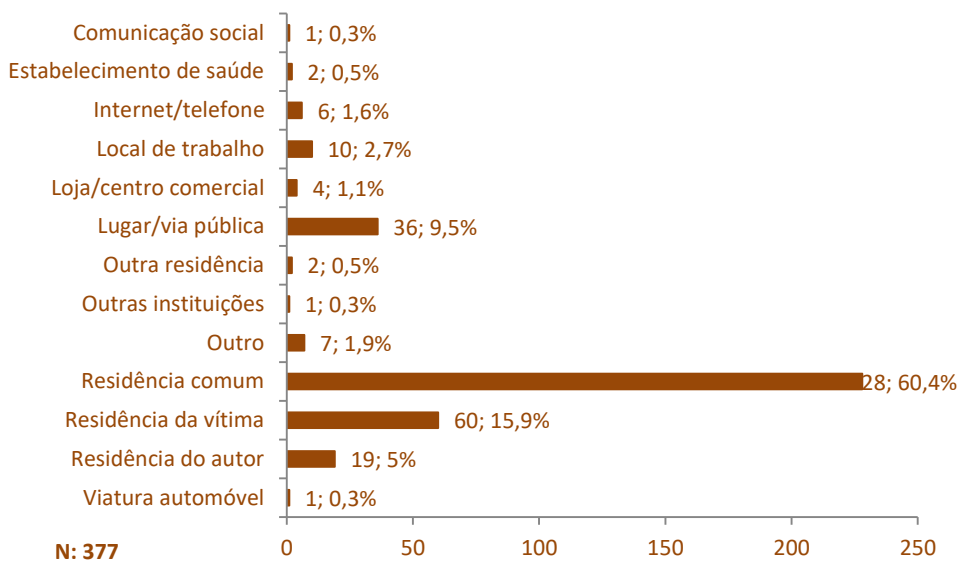
Caracterização da Vitimação



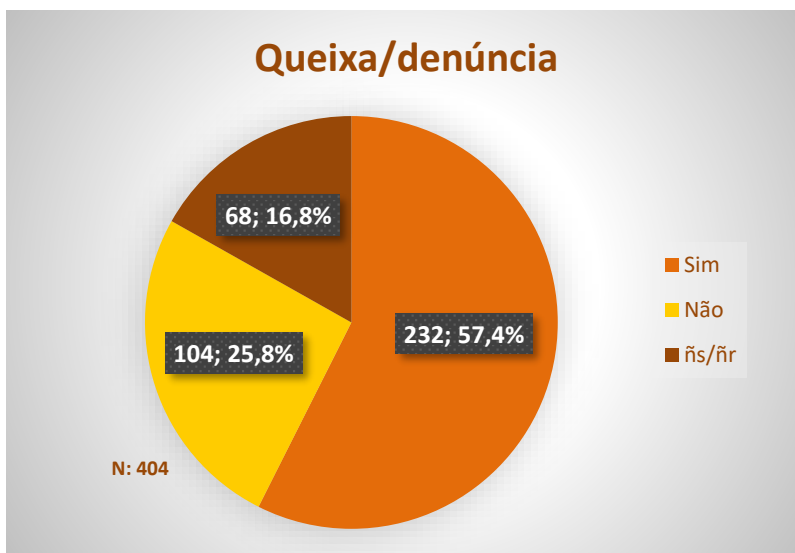
O tipo de **vitimação continuada** chegou aos **55,9% (n=226)** de registos em 2021 no polo de Loulé da APAV Algarve, sendo que a sua principal **duração** se situou entre **7 meses e 1 ano (n=40; 17,7%)**.

Duração da Vitimação	N	%
Entre 1 e 6 meses	35	15,5
Entre 7 meses e 1 ano	40	17,7
Entre 2 e 3 anos	39	17,3
Entre 4 e 5 anos	22	9,7
Entre 6 e 7 anos	20	8,8
Entre 8 e 11 anos	22	9,7
Entre 12 a 20 anos	25	11,1
Entre 21 e 30 anos	3	1,3
Entre 31 e 50 anos	9	4
51 ou mais anos	---	---
Ñs/ñr	11	4,9
Total	226	100

Local do Crime



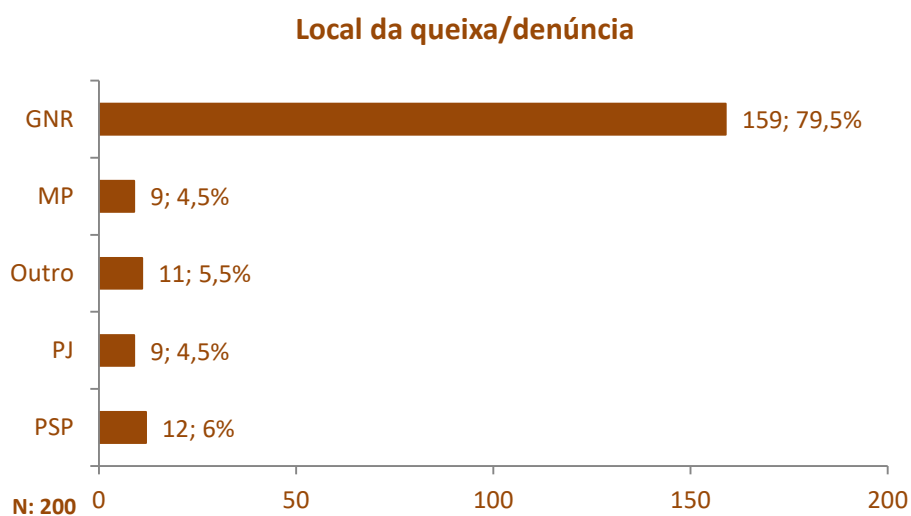
O local de crime¹⁵ mais referenciado por quem procurou o polo de Loulé da APAV Algarve foi a **residência comum (n=228; 60,4%)** entre vítima e autor do crime.



¹⁵ No local do crime era possível assinalar mais do que um local de vitimação por pessoa, tornando o total de referências superior ou inferior ao número de vítimas. Por uma questão de facilidade na análise dos dados nesta variável, optou-se por não fazer referência a dados ñs/ñr;

Das situações que chegaram ao polo de Loulé da APAV Algarve, **57,4% (n=232)** efetuaram **queixa/denúncia numa entidade policial**.

Tendo em atenção os locais de queixa/denúncia¹⁶ assinalados pelo polo de Loulé da APAV Algarve, **cerca de 80% (n=159)** das mesmas foram efetuados na **Guarda Nacional Republicana (GNR)**, seguindo-se a **Polícia de Segurança Pública (PSP)** com **6% (n=12)** dos registos.



¹⁶ Por uma questão de facilidade na análise dos dados nesta variável, optou-se por não fazer referência a dados ñs/ñr;

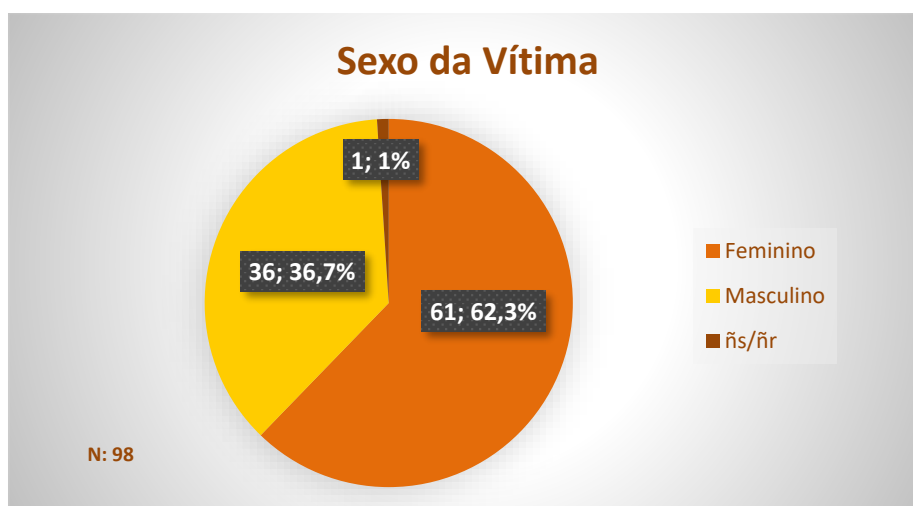
2.7. Polo de Olhão

Utentes
 101

Crimes & outras situações

Violência doméstica: 168
 Ofensas à integridade física (simples): 4
 Crimes sexuais contra crianças e jovens: 4
 Ameaça/coação: 2
 Difamação/injúrias: 2
 Homicídio consumado: 1
 Perseguição (stalking): 1
 violação de domicílio ou perturbação da vida privada: 1
 Violação de correspondência ou de telecomunicações: 1
 Outros crimes contra a vida ou a integridade física: 1
 Bullying: 1
 Cyberbullying: 1
 Assédio: 1

Caracterização da vítima



No ano de 2021, o polo de Olhão da APAV Algarve registou um total de **98 vítimas de crime**. **62,3% (n=61)** eram do **sexo feminino**.

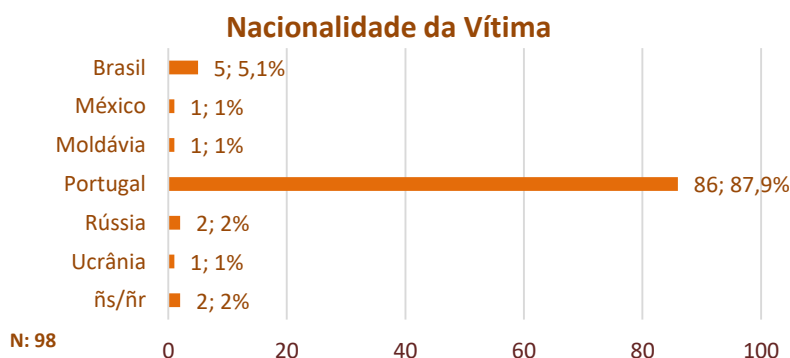
A faixa etária mais representada situava-se entre os **11 e os 17 anos de idade (n=20; 20,4%)**.

Idade da Vítima	N	%
0-3 anos	4	4,2
4-5 anos	2	2
6-10 anos	9	9,2
11-17 anos	20	20,4
18-24 anos	6	6,1
25-34 anos	8	8,2
35-44 anos	15	15,3
45-54 anos	12	12,2
55-64 anos	5	5,1
65 -74 anos	7	7,1
75-84 anos	3	3,1
85 ou + anos	1	1
ñs/ñr	6	6,1
Total	98	100

No que diz respeito à residência da vítima, **Olhão da Restauração** foi o município mais referenciado com **cerca de 95% (n=93)** dos registos.

Municípios residência vítima	N	%
Figueira da Foz	1	1
Olhão da Restauração	93	94,8
Ñs/ñr	4	4,2
Total	98	100

Das 98 vítimas assinaladas pelo polo de Olhão da APAV Algarve, **cerca de 88% (n=86)** eram de nacionalidade **Portuguesa** e 5 (5,1%) era de nacionalidade brasileira.



Caracterização do/a Autor/a do Crime

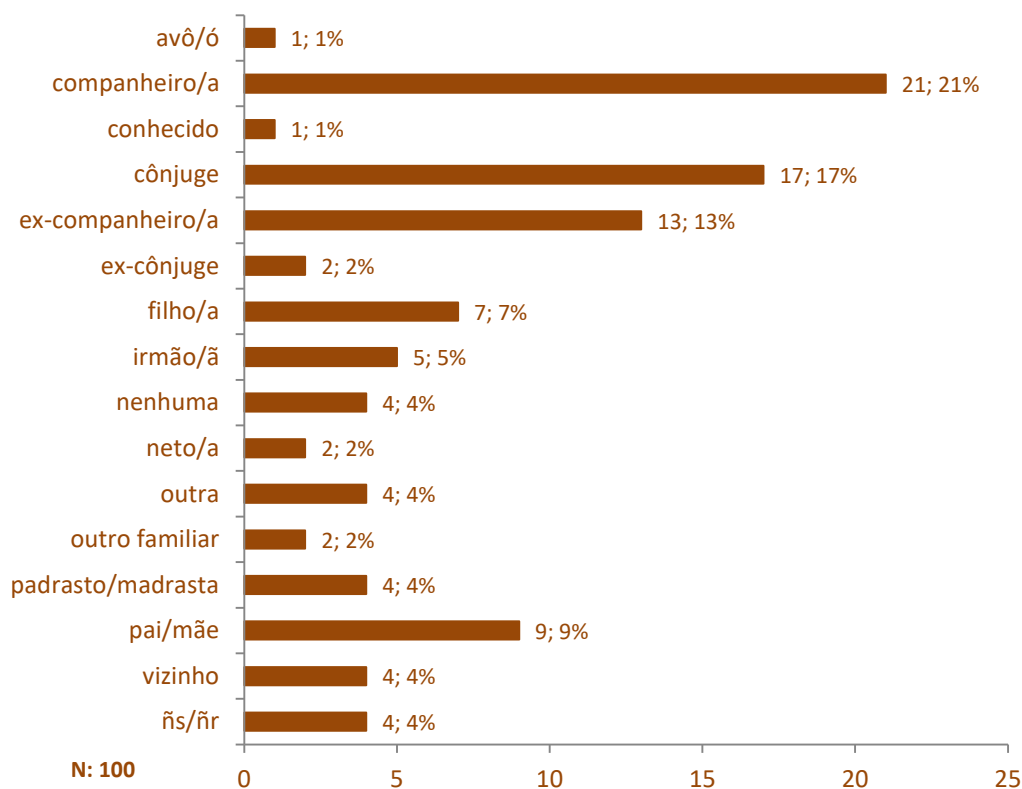


O Polo de Olhão da APAV Algarve registou, em 2021, **100 autores de crime**. Destes, **85% (n=85)** eram do **sexo masculino**. As faixas etárias mais representativas situam-se entre os **35 e os 54 anos de idade (n=48; 48%)**.

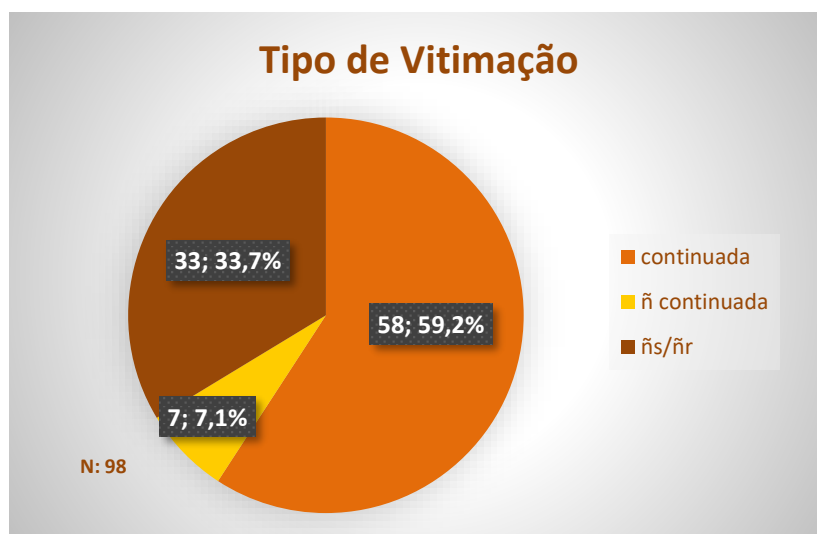
Idade do/a Autor/a do Crime	N	%
6-10 anos	---	---
11-17 anos	4	4
18-24 anos	1	1
25-34 anos	9	9
35-44 anos	21	21
45-54 anos	27	27
55-64 anos	5	5
65-74 anos	1	1
75-84 anos	1	1
85 ou + anos	---	---
ñs/ñr	31	31
Total	100	100

A relação do autor do crime com a vítima pauta-se sobretudo por relações familiares, designadamente pelos **21% (n=21) de relação entre companheiros**, **17% (n=17) de conjugalidade**, **13% (n=13) entre ex-companheiros** e **2% (n=2) entre ex-namorados**. As relações familiares de **consanguinidade** em que vítima é **pai/mãe** do/a autor/a apresentaram um total de **7% (n=7)**, seguindo-se os **9% (n=9)** em que a vítima é **filho/a** do autor/a.

Relação do/a Autor/a do Crime com a Vítima



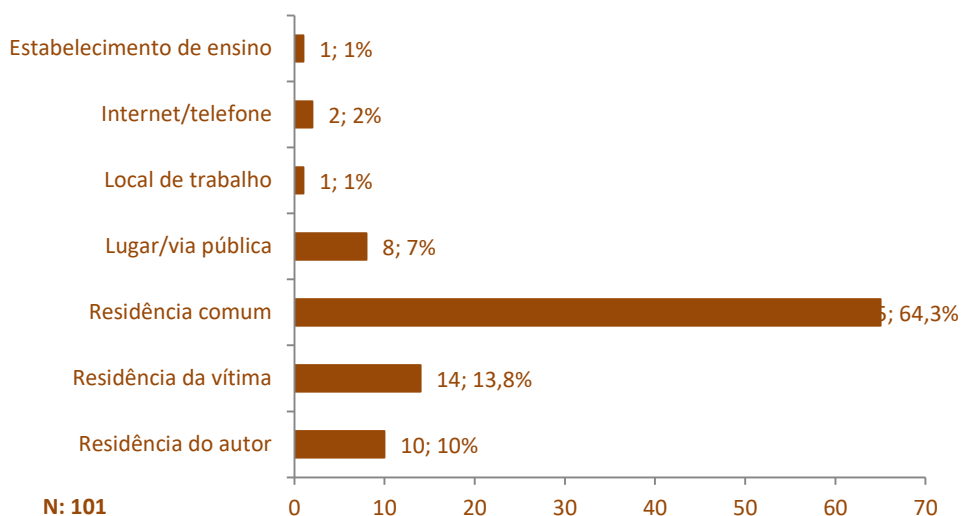
Caracterização da Vitimação



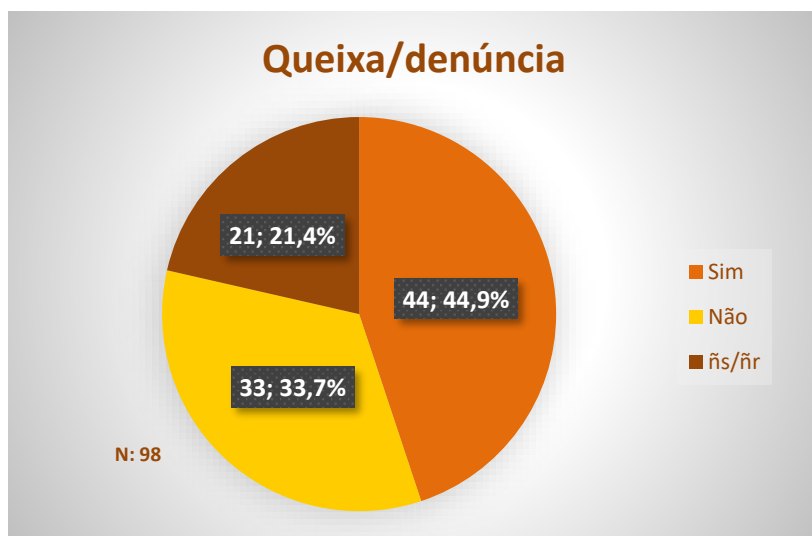
O tipo de **vitimação continuada** chegou aos **59,2% (n=58)** de registos em 2021 no polo de Olhão da APAV Algarve, sendo que a sua principal **duração** se situou entre **4 e 5 anos (n=15; 25,9%)**.

Duração da Vitimação	N	%
Entre 1 e 6 meses	4	6,9
Entre 7 meses e 1 ano	6	10,3
Entre 2 e 3 anos	12	20,7
Entre 4 e 5 anos	15	25,9
Entre 6 e 7 anos	3	5,2
Entre 8 e 11 anos	10	17,3
Entre 12 a 20 anos	6	10,3
Entre 21 e 30 anos	1	1,7
Entre 31 e 50 anos	---	---
51 ou mais anos	---	---
Ñs/ñr	1	1,7
Total	58	100

Local do Crime



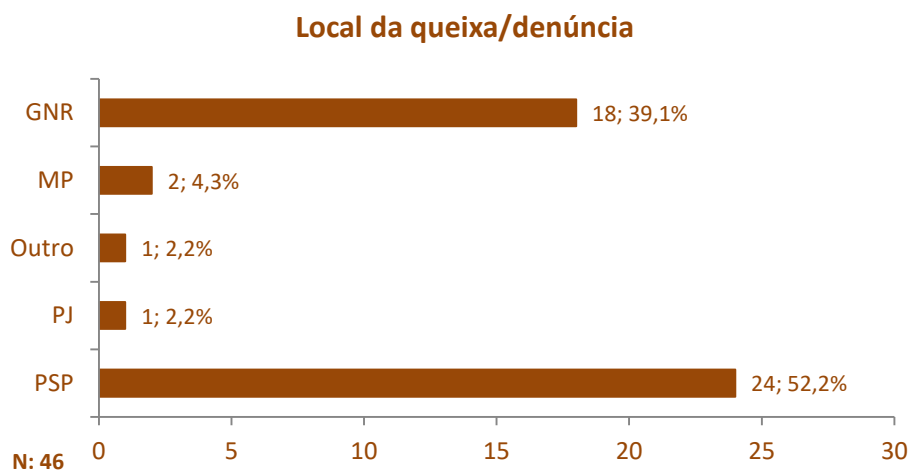
O local de crime¹⁷ mais referenciado por quem procurou o polo de Olhão da APAV Algarve foi a **residência comum (n=65; 64,3%)** entre vítima e autor do crime.



Das situações que chegaram ao polo de Olhão da APAV Algarve, **cerca de 45% (n=44) efetuaram queixa/denúncia numa entidade policial.**

¹⁷No local do crime era possível assinalar mais do que um local de vitimação por pessoa, tornando o total de referências superior ou inferior ao número de vítimas. Por uma questão de facilidade na análise dos dados nesta variável, optou-se por não fazer referência a dados ñs/ñr;

Tendo em atenção os locais de queixa/denúncia¹⁸ assinalados pelo polo de Olhão da APAV Algarve, **52,2% (n=24)** das mesmas foram efetuados na **Polícia de Segurança Pública (PSP)**, seguindo-se a **Guarda Nacional Republicana (GNR)** com **39,1% (n=18)** dos registos.



¹⁸ Nesta variável era possível que a vítima indicasse mais do que um local de apresentação de queixa/denúncia, tornando o total de referências superior ou inferior ao número de queixas/denúncias apresentadas. Por uma questão de facilidade na análise dos dados nesta variável, optou-se por não fazer referência a dados ñs/ñr;

2.8. Polo de São Brás de Alportel

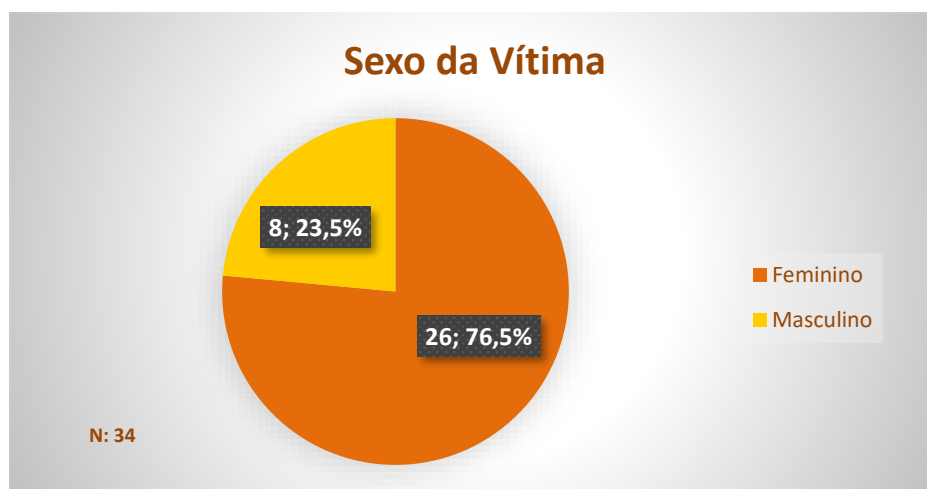
Utentes

35

Crimes & outras situações

Violência doméstica: 70
Ofensas à integridade física (simples): 2
Crimes sexuais contra crianças e jovens: 1
Furto: outros furtos: 1

Caracterização da vítima



No ano de 2021, o polo de São Brás de Alportel da APAV Algarve registou um total de **34 vítimas de crime**. Cerca de **77% (n=26)** eram do **sexo feminino**.

As faixas etárias mais representadas situavam-se entre os **35 e os 54 anos de idade (n=12; 35,3%)**.

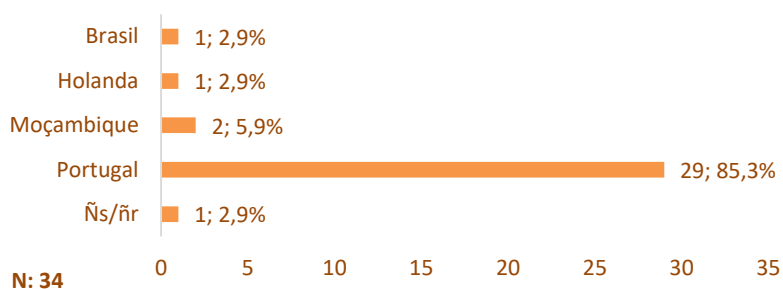
Idade da Vítima	N	%
0-3 anos	1	2,9
4-5 anos	---	---
6-10 anos	2	5,9
11-17 anos	4	11,8
18-24 anos	3	8,8
25-34 anos	4	11,8
35-44 anos	5	14,7
45-54 anos	7	20,6
55-64 anos	1	2,9
65 -74 anos	1	2,9
75-84 anos	4	11,8
85 ou + anos	---	---
ñs/ñr	2	5,9
Total	34	100

No que diz respeito à residência da vítima, **São Brás de Alportel** foi o município mais referenciado com **85,3% (n=29)** dos registos.

Municípios residência vítima	N	%
Lagos	2	5,9
São Brás de Alportel	29	85,3
Ñs/ñr	3	8,8
Total	34	100

Das 34 vítimas assinaladas pelo polo de São Brás de Alportel da APAV Algarve, **85,3% (n=29)** eram de nacionalidade **Portuguesa** e 2 (5,9%) de nacionalidade moçambicana.

Nacionalidade da Vítima



Caracterização do/a Autor/a do Crime

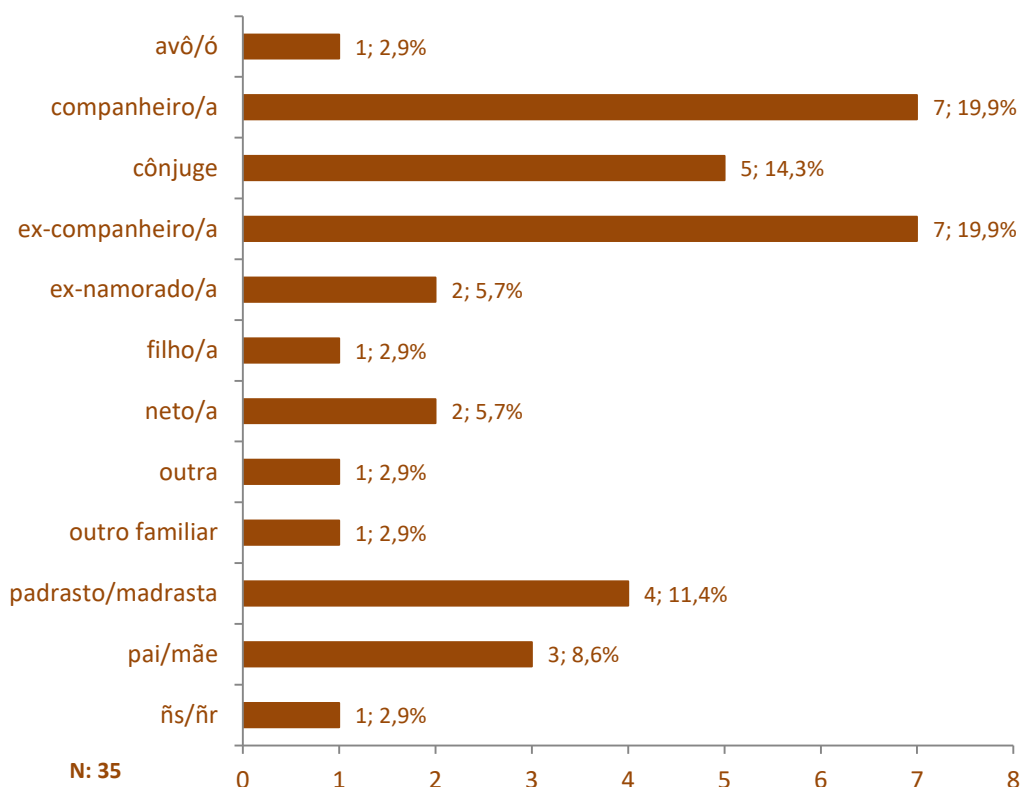


O polo de São Brás de Alportel da APAV Algarve registou, em 2021, **35 autores de crime**. Destes, **cerca de 86% (n=30)** eram do **sexo masculino**. As faixas etárias mais representativas situam-se entre os **35 e os 54 anos de idade (n=13; 37,1%)**.

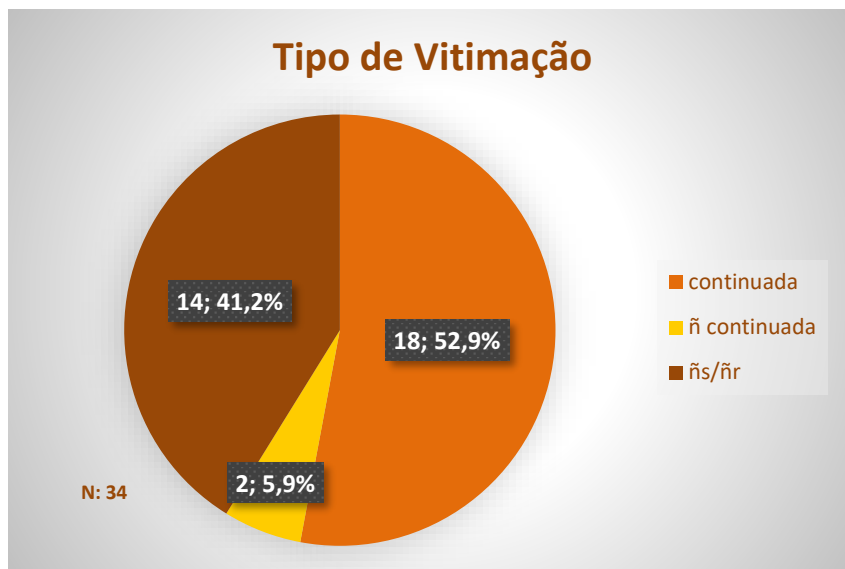
Idade do/a Autor/a do Crime	N	%
6-10 anos	---	---
11-17 anos	---	---
18-24 anos	1	2,9
25-34 anos	2	5,7
35-44 anos	8	22,8
45-54 anos	5	14,3
55-64 anos	3	8,6
65-74 anos	2	5,7
75-84 anos	1	2,9
85 ou + anos	---	---
ñs/ñr	13	37,1
Total	35	100

A relação do autor do crime com a vítima pauta-se sobretudo por relações familiares, designadamente pelos **19,9% (n=7) de relação entre companheiros, 14,3% (n=5) de conjugalidade, 19,9% (n=7) entre ex-companheiros e 5,7% (n=2) entre ex-namorados**. As relações familiares de **consanguinidade** em que vítima é **pai/mãe** do/a autor/a apresentaram um total de **2,9% (n=1)**, seguindo-se os **8,6% (n=3)** em que a vítima é **filho/a** do autor/a.

Relação do/a Autor/a do Crime com a Vítima



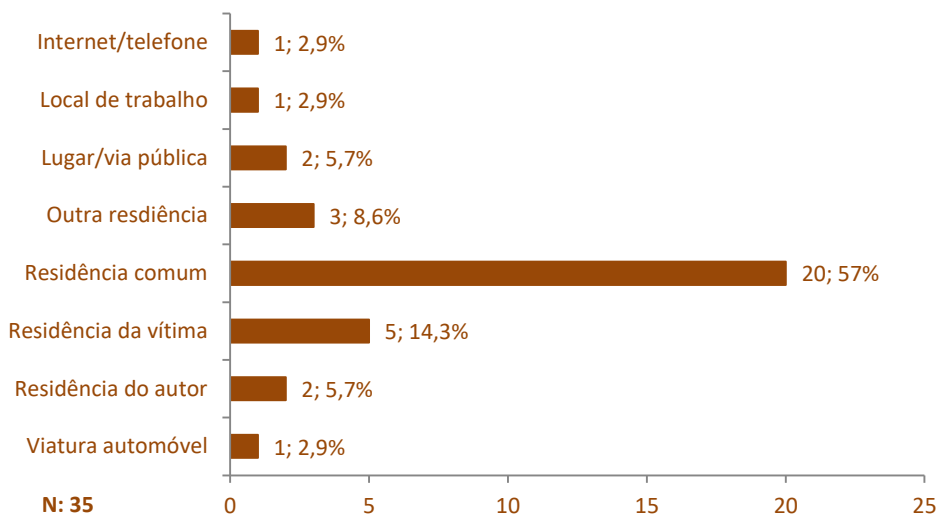
Caracterização da Vitimação



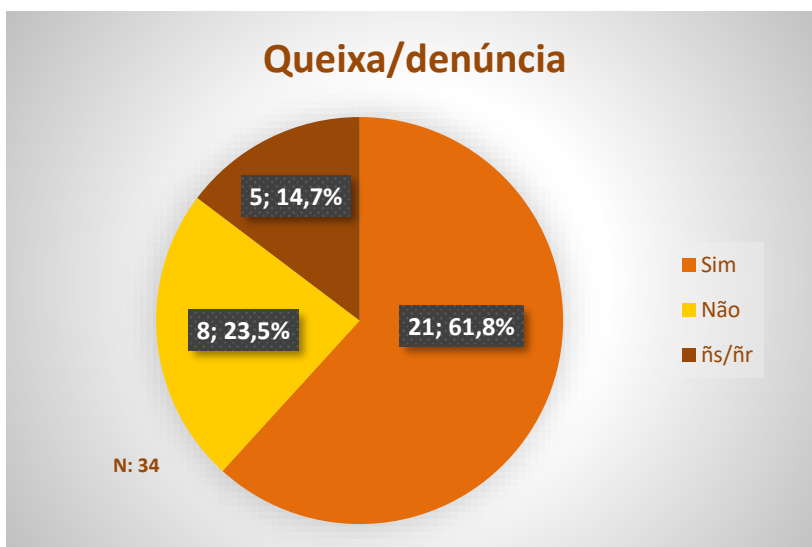
O tipo de **vitimação continuada** chegou aos **52,9% (n=18)** de registos em 2021 no polo de São Brás de Alportel da APAV Algarve, sendo que a sua principal **duração** se situou entre **4 e 5 anos (n=5; 27,8%)**.

Duração da Vitimação	N	%
Entre 1 e 6 meses	2	11,1
Entre 7 meses e 1 ano	3	16,7
Entre 2 e 3 anos	4	22,2
Entre 4 e 5 anos	5	27,8
Entre 6 e 7 anos	---	---
Entre 8 e 11 anos	---	---
Entre 12 a 20 anos	1	5,5
Entre 21 e 30 anos	---	---
Entre 31 e 50 anos	---	---
51 ou mais anos	---	---
Ñs/ñr	3	16,7
Total	18	100

Local do Crime



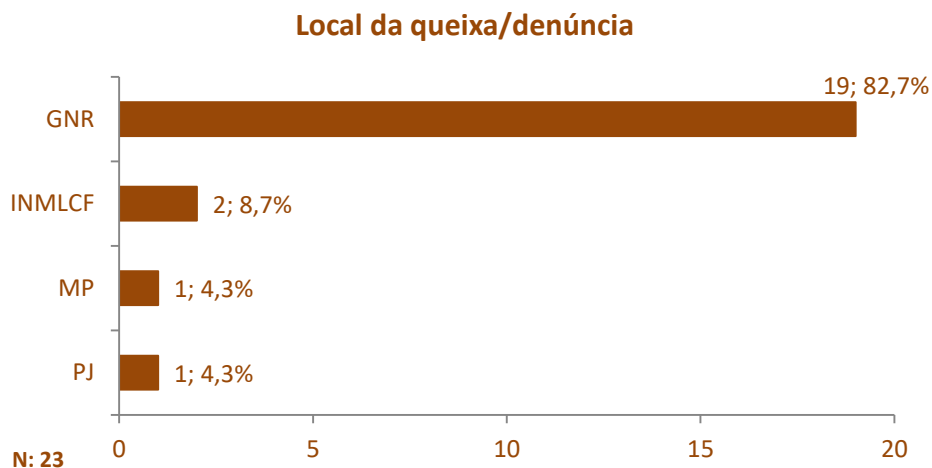
O local de crime¹⁹ mais referenciado por quem procurou o polo de São Brás de Alportel da APAV Algarve foi a **residência comum (n=20; 57%)** entre vítima e autor do crime.



Das situações que chegaram ao polo de São Brás de Alportel da APAV Algarve, **cerca de 62% (n=21) efetuaram queixa/denúncia numa entidade policial.**

¹⁹ No local do crime era possível assinalar mais do que um local de vitimação por pessoa, tornando o total de referências superior ou inferior ao número de vítimas. Por uma questão de facilidade na análise dos dados nesta variável, optou-se por não fazer referência a dados ãs/ãr;

Tendo em atenção os locais de queixa/denúncia²⁰ assinalados pelo polo de São Brás de Alportel da APAV Algarve, **cerca de 83% (n=19)** das mesmas foram efetuados na **Guarda Nacional Republicana (GNR)**, seguindo-se o **Instituto Nacional de Medicina Legal e Ciência Forenses (INMLCF)** com **8,7% (n=2)** dos registos.



²⁰ Nesta variável era possível que a vítima indicasse mais do que um local de apresentação de queixa/denúncia, tornando o total de referências superior ou inferior ao número de queixas/denúncias apresentadas. Por uma questão de facilidade na análise dos dados nesta variável, optou-se por não fazer referência a dados ñs/ñr;

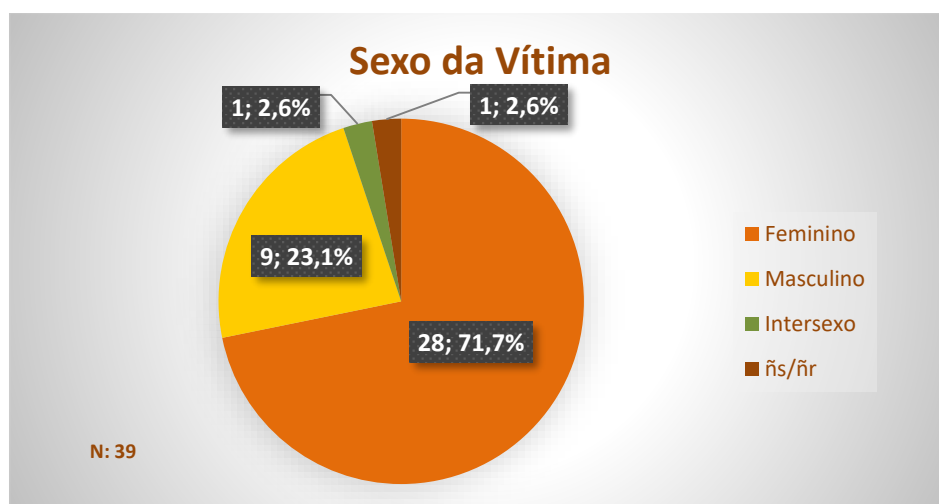
2.9. Polo de Silves

Utentes
 42

Crimes & outras situações

Violência doméstica: 74
 Difamação/injúrias: 3
 Ofensas à integridade física (simples): 1
 Ofensas à integridade física (grave): 1
 Ameaça/coação: 1
 Crimes sexuais contra adultos: 1
 Violação de domicílio ou perturbação da vida privada: 1
 Abuso de confiança: 1
 Furto de identidade: 1
 Sextortion: 1

Caracterização da vítima



No ano de 2021, o polo de Silves da APAV Algarve registou um total de **39 vítimas de crime**. Cerca de **72% (n=28)** eram do **sexo feminino**.

As faixas etárias mais representadas situavam-se entre os **11 e os 17 anos (n=7; 17,9%)** e entre os **55 e os 64 anos de idade (n=7; 17,9%)**.

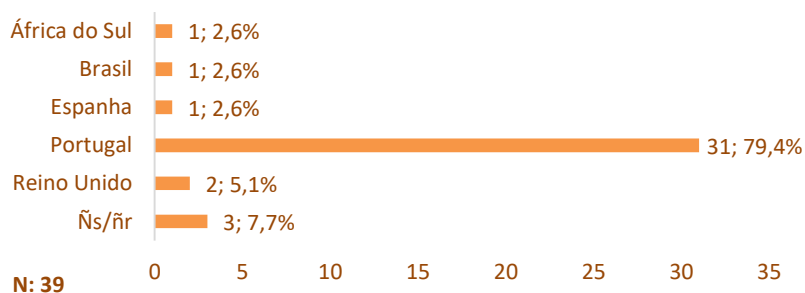
Idade da Vítima	N	%
0-3 anos	1	2,6
4-5 anos	1	2,6
6-10 anos	1	2,6
11-17 anos	7	17,9
18-24 anos	1	2,6
25-34 anos	7	17,9
35-44 anos	3	7,7
45-54 anos	4	10,2
55-64 anos	7	17,9
65 -74 anos	1	2,6
75-84 anos	1	2,6
85 ou + anos	1	2,6
ñs/ñr	4	10,2
Total	39	100

No que diz respeito à residência da vítima, **Silves** foi o município mais referenciado com **97,4% (n=38)** dos registos.

Municípios residência vítima	N	%
Silves	38	97,4
Ñs/ñr	1	2,6
Total	39	100

Das 39 vítimas assinaladas pelo polo de Silves da APAV Algarve, **79,4% (n=31)** eram de nacionalidade **Portuguesa** e 2 (5,1%) eram naturais do Reino Unido.

Nacionalidade da Vítima



Caracterização do/a Autor/a do Crime

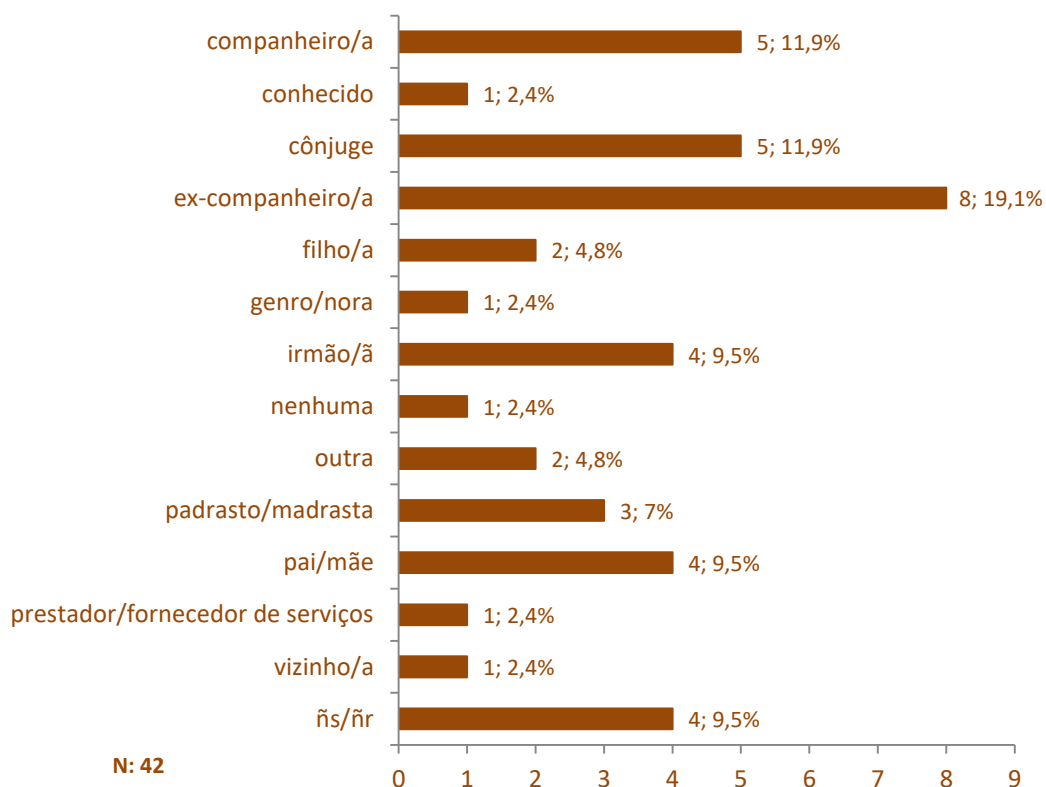


O polo de Silves da APAV Algarve registou, em 2021, **42 autores de crime**. Destes, **71,4% (n=30)** eram do **sexo masculino**. As faixas etárias mais representativas situam-se entre os **25 e os 54 anos de idade (n=16; 38,1%)**.

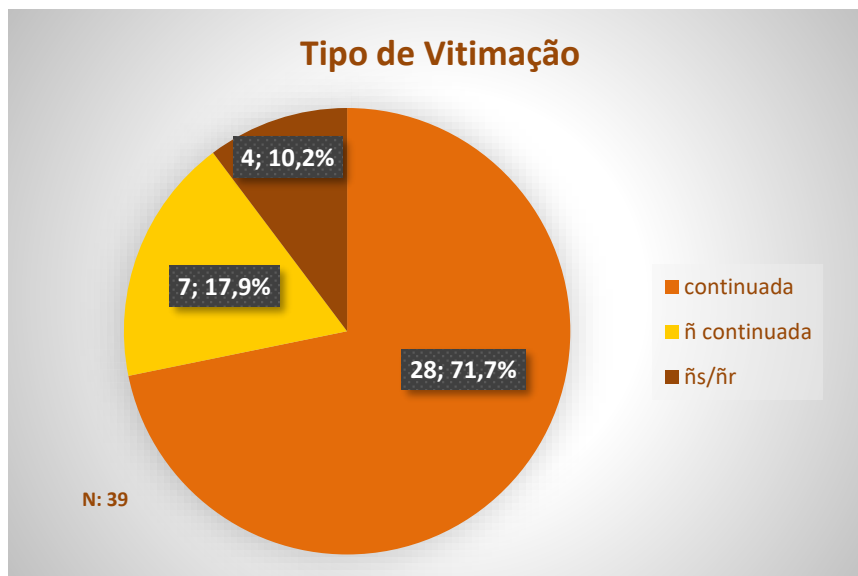
Idade do/a Autor/a do Crime	N	%
6-10 anos	---	---
11-17 anos	---	---
18-24 anos	---	---
25-34 anos	5	11,9
35-44 anos	5	11,9
45-54 anos	6	14,3
55-64 anos	4	9,5
65-74 anos	1	2,4
75-84 anos	2	4,8
85 ou + anos	---	---
ñs/ñr	19	45,2
Total	42	100

A relação do autor do crime com a vítima pauta-se sobretudo por relações familiares, designadamente pelos **11,9% (n=5) de relação entre companheiros, 11,9% (n=5) de conjugalidade** e **19,1% (n=8) entre ex-companheiros**. As relações familiares de **consanguinidade** em que vítima é **pai/mãe** do/a autor/a apresentaram um total de **4,8% (n=2)**, seguindo-se os **9,5% (n=4)** em que a vítima é **filho/a** do autor/a.

Relação do/a Autor/a do Crime com a Vítima



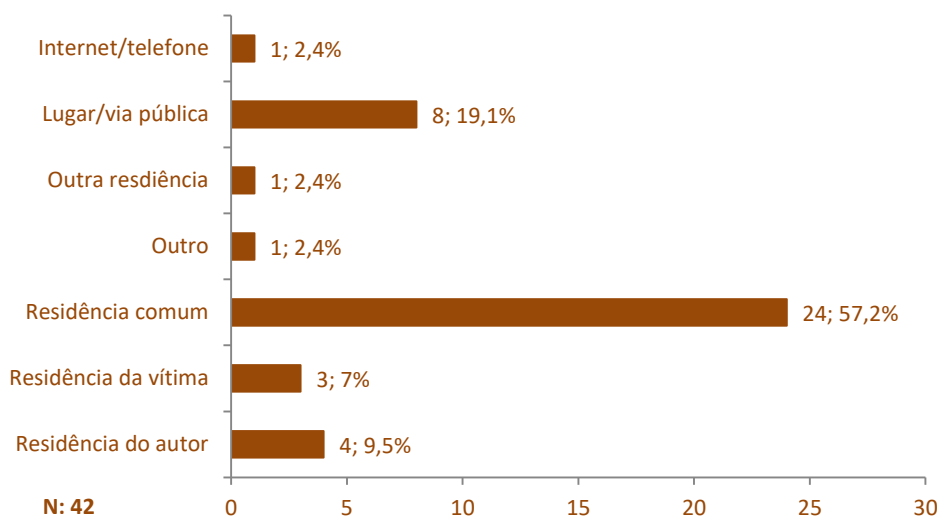
Caracterização da Vitimação



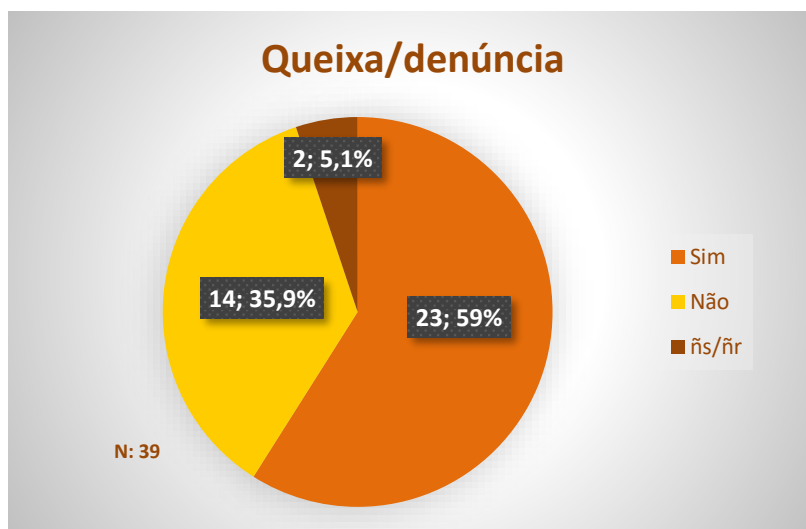
O tipo de **vitimação continuada** chegou aos **71,7% (n=28)** de registos em 2021 no polo de Silves da APAV Algarve, sendo que a sua principal **duração** se situou entre **2 e 3 anos (n=9; 32,2%)**.

Duração da Vitimação	N	%
Entre 1 e 6 meses	4	14,3
Entre 7 meses e 1 ano	---	---
Entre 2 e 3 anos	9	32,2
Entre 4 e 5 anos	3	10,7
Entre 6 e 7 anos	3	10,7
Entre 8 e 11 anos	3	10,7
Entre 12 a 20 anos	4	14,3
Entre 21 e 30 anos	---	---
Entre 31 e 50 anos	---	---
51 ou mais anos	---	---
Ñs/ñr	2	7,1
Total	28	100

Local do Crime



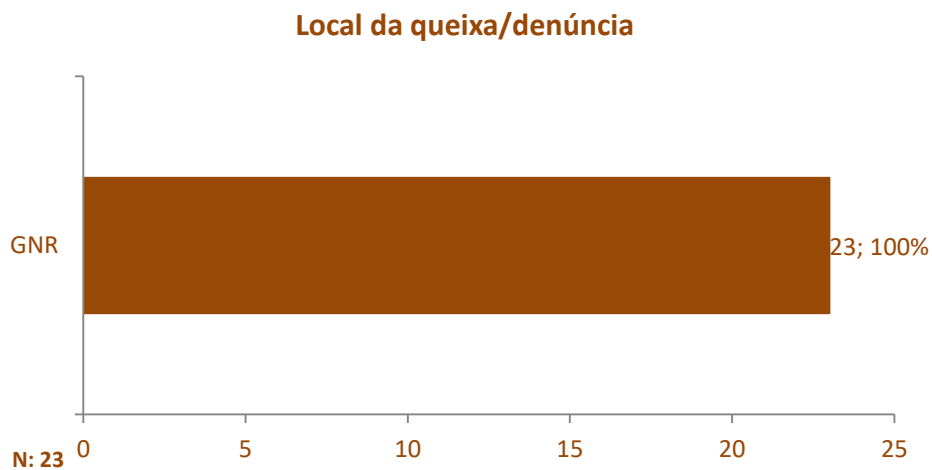
O local de crime²¹ mais referenciado por quem procurou o polo de Silves da APAV Algarve foi a **residência comum (n=24; 57,2%)** entre vítima e autor do crime.



Das situações que chegaram ao polo de Silves da APAV Algarve, **59% (n=23) efetuaram queixa/denúncia numa entidade policial.**

²¹ No local do crime era possível assinalar mais do que um local de vitimação por pessoa, tornando o total de referências superior ou inferior ao número de vítimas. Por uma questão de facilidade na análise dos dados nesta variável, optou-se por não fazer referência a dados ãs/ãr;

Tendo em atenção os locais de queixa/denúncia²² assinalados pelo polo de Silves da APAV Algarve, **100% (n=23)** das mesmas foram efetuados na **Guarda Nacional Republicana (GNR)**.



²² Nesta variável era possível que a vítima indicasse mais do que um local de apresentação de queixa/denúncia, tornando o total de referências superior ou inferior ao número de queixas/denúncias apresentadas. Por uma questão de facilidade na análise dos dados nesta variável, optou-se por não fazer referência a dados ñs/ñr;

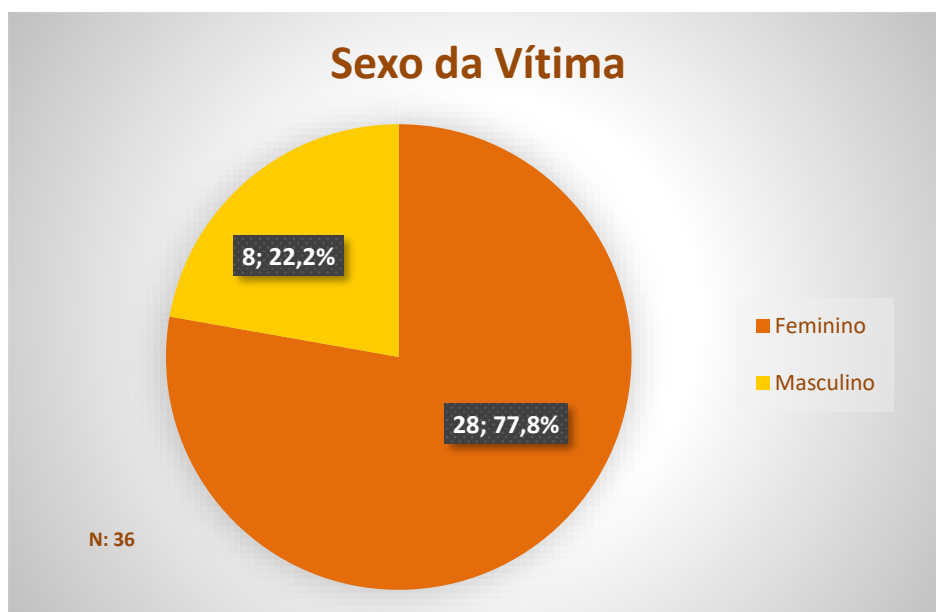
2.10. Polo de Vila Real de Santo António

Utentes
39

Crimes & outras situações

Violência doméstica: 71
Crimes sexuais contra crianças e jovens: 6
Difamação/injúrias: 1

Caracterização da vítima



No ano de 2021, o polo de Vila Real de Santo António da APAV Algarve registou um total de 36 vítimas de crime. Cerca de 78% (n=28) eram do sexo feminino.

As faixas etárias mais representadas situavam-se entre os **35 e os 64 anos de idade (n=16; 44,4%)**.

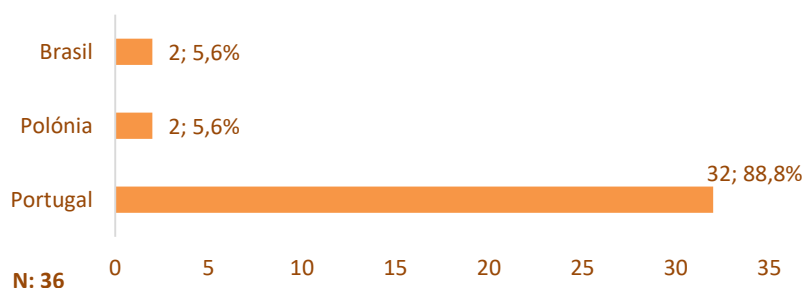
Idade da Vítima	N	%
0-3 anos	---	---
4-5 anos	1	2,8
6-10 anos	3	8,3
11-17 anos	4	11,1
18-24 anos	1	2,8
25-34 anos	3	8,3
35-44 anos	5	13,9
45-54 anos	6	16,6
55-64 anos	5	13,9
65 -74 anos	1	2,8
75-84 anos	2	5,6
85 ou + anos	1	2,8
ñs/ñr	4	11,1
Total	36	100

No que diz respeito à residência da vítima, **Vila Real de Santo António** foi o município mais referenciado com **94,4% (n=34)** dos registos.

Municípios residência vítima	N	%
Odemira	1	2,8
Vila Real de Santo António	34	94,4
Ñs/ñr	1	2,8
Total	36	100

Das 36 vítimas assinaladas pelo polo de Vila Real de Santo António da APAV Algarve, **cerca de 89% (n=32)** eram de nacionalidade **Portuguesa**.

Nacionalidade da Vítima



Caracterização do/a Autor/a do Crime

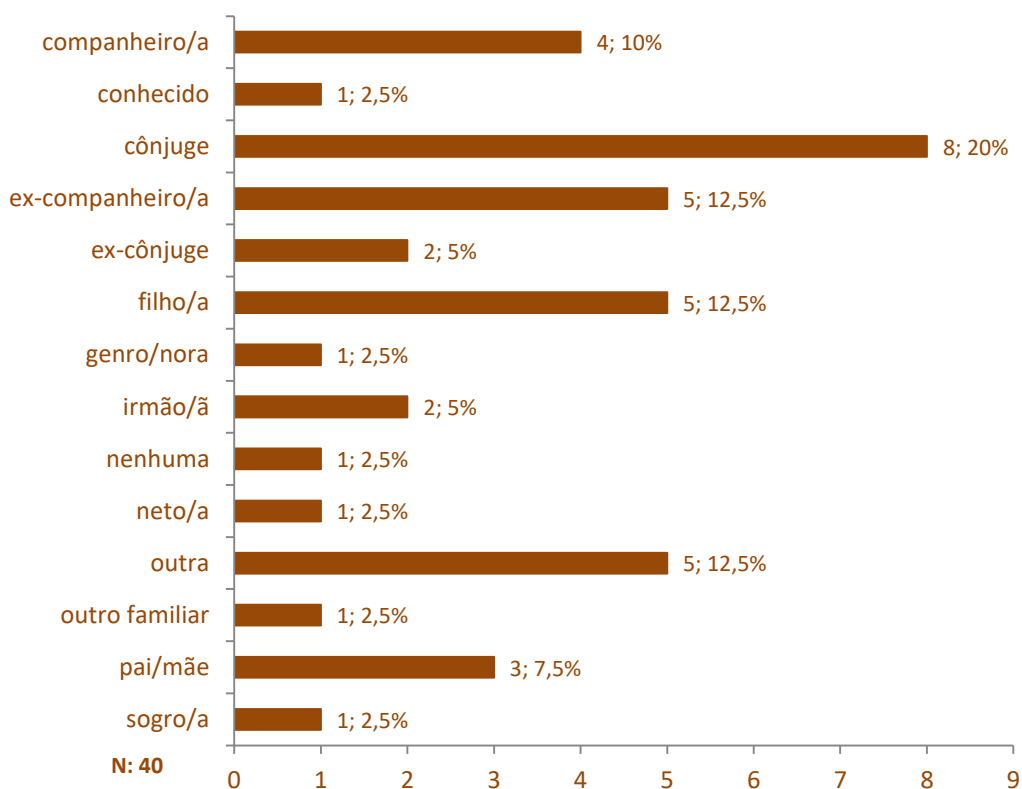


O polo de Vila Real de Santo António da APAV Algarve registou, em 2021, **40 autores de crime**. Destes, **cerca de 93% (n=37)** eram do **sexo masculino**. As faixas etárias mais representativas situam-se entre os **35 e os 54 anos de idade (n=16; 40%)**.

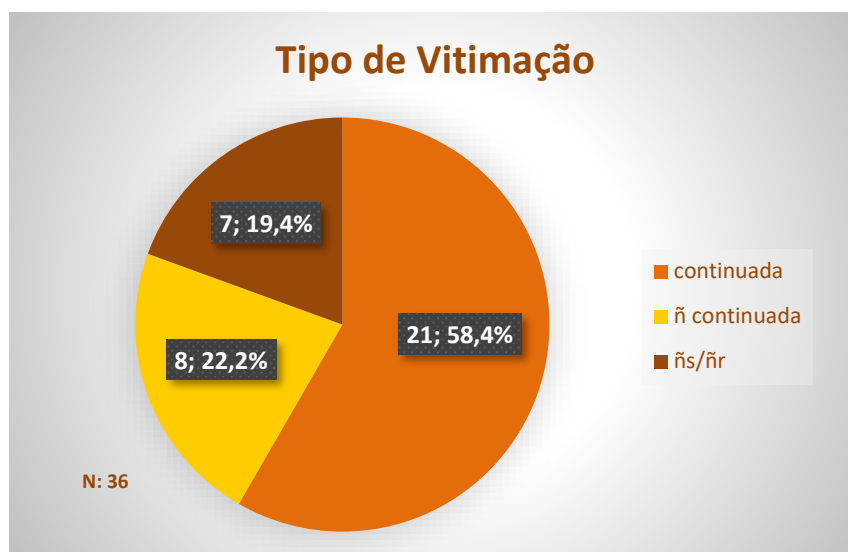
Idade do/a Autor/a do Crime	N	%
6-10 anos	---	---
11-17 anos	2	5
18-24 anos	---	---
25-34 anos	1	2,5
35-44 anos	7	17,5
45-54 anos	9	22,5
55-64 anos	3	7,5
65-74 anos	---	---
75-84 anos	---	---
85 ou + anos	---	---
ñs/ñr	18	45
Total	40	100

A relação do autor do crime com a vítima pauta-se sobretudo por relações familiares, designadamente pelos **10% (n=4) de relação entre companheiros, 20% (n=8) de conjugalidade, 12,5% (n=5) entre ex-companheiros** e **5% (n=2) de ex-cônjuges**. As relações familiares de **consanguinidade** em que vítima é **pai/mãe** do/a autor/a apresentaram um total de **12,5% (n=5)**, seguindo-se os **7,5% (n=3)** em que a vítima é **filho/a** do autor/a.

Relação do/a Autor/a do Crime com a Vítima

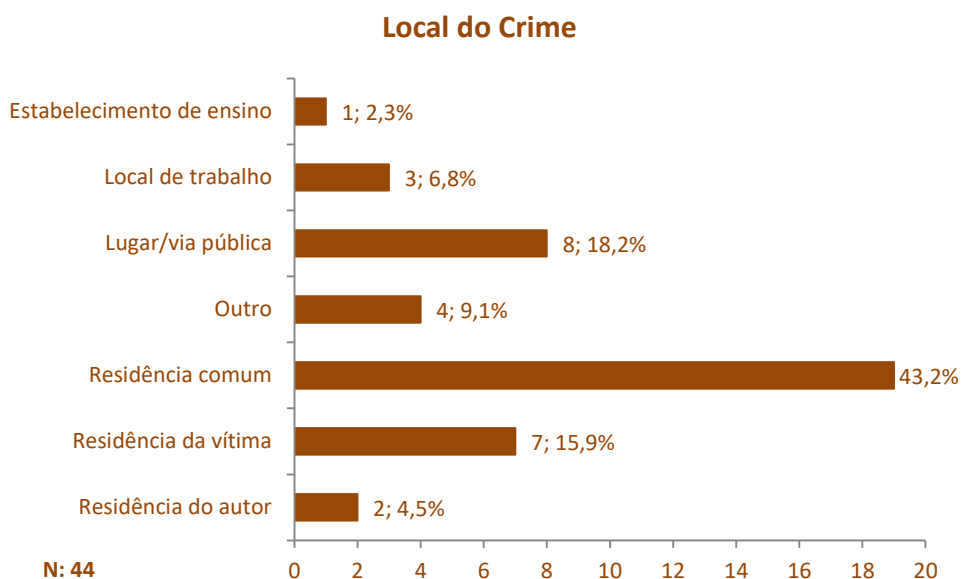


Caracterização da Vitimação

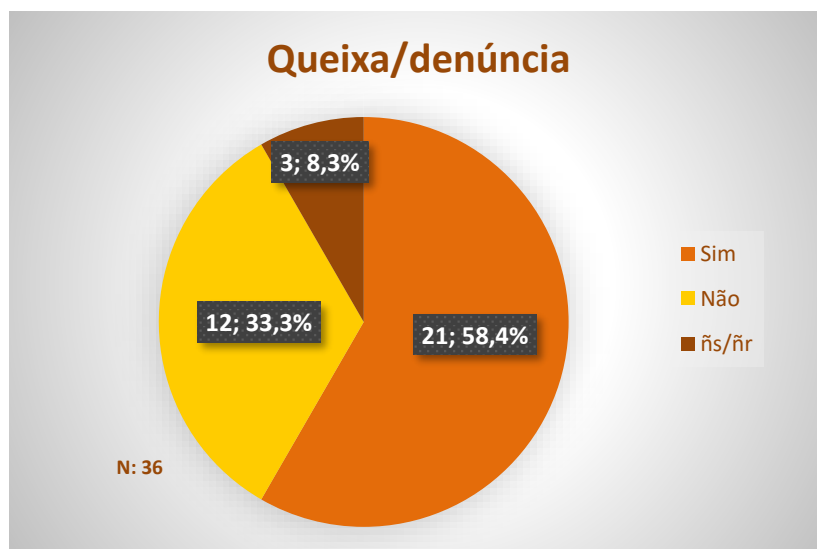


O tipo de **vitimação continuada** chegou aos **58,4% (n=21)** de registos em 2021 no polo de Vila Real de Santo António da APAV Algarve, sendo que a sua principal **duração** se situou entre **2 e 5 anos (n=8; 38%)**.

Duração da Vitimação	N	%
Entre 1 e 6 meses	4	19
Entre 7 meses e 1 ano	2	9,5
Entre 2 e 3 anos	4	19
Entre 4 e 5 anos	4	19
Entre 6 e 7 anos	1	4,8
Entre 8 e 11 anos	1	4,8
Entre 12 a 20 anos	2	9,5
Entre 21 e 30 anos	1	4,8
Entre 31 e 50 anos	2	9,5
51 ou mais anos	---	---
Ñs/ñr	---	---
Total	21	100



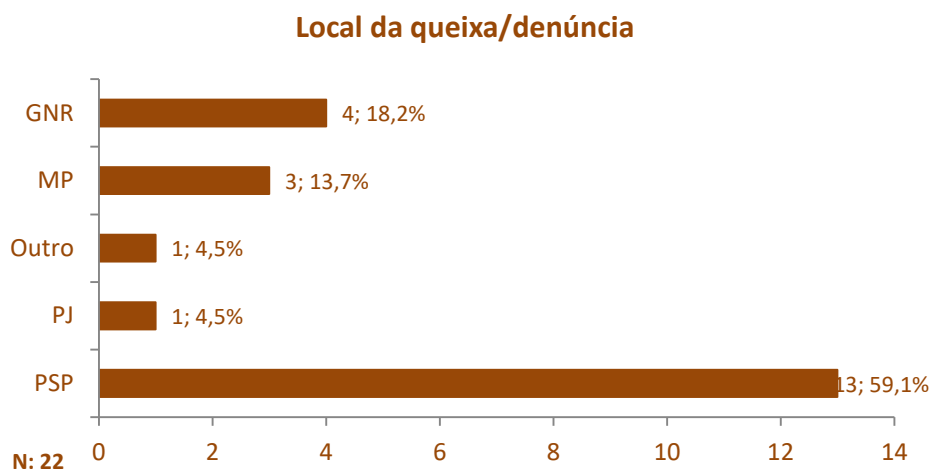
O local de crime²³ mais referenciado por quem procurou o polo de Vila Real de Santo António da APAV Algarve foi a **residência comum (n=19; 43,2%)** entre vítima e autor do crime.



Das situações que chegaram ao polo de Vila Real de Santo António da APAV Algarve, **58,4% (n=21) efetuaram queixa/denúncia numa entidade policial.**

²³ No local do crime era possível assinalar mais do que um local de vitimação por pessoa, tornando o total de referências superior ou inferior ao número de vítimas. Por uma questão de facilidade na análise dos dados nesta variável, optou-se por não fazer referência a dados ãs/ãr;

Tendo em atenção os locais de queixa/denúncia²⁴ assinalados pelo polo de Vila Real de Santo António da APAV Algarve, **59,1% (n=13)** das mesmas foram efetuados na **Polícia de Segurança Pública (PSP)**, seguindo-se a **Guarda Nacional Republicana (GNR)** com **18,2% (n=4)** dos registos.



²⁴ Nesta variável era possível que a vítima indicasse mais do que um local de apresentação de queixa/denúncia, tornando o total de referências superior ou inferior ao número de queixas/denúncias apresentadas. Por uma questão de facilidade na análise dos dados nesta variável, optou-se por não fazer referência a dados ñs/ñr;

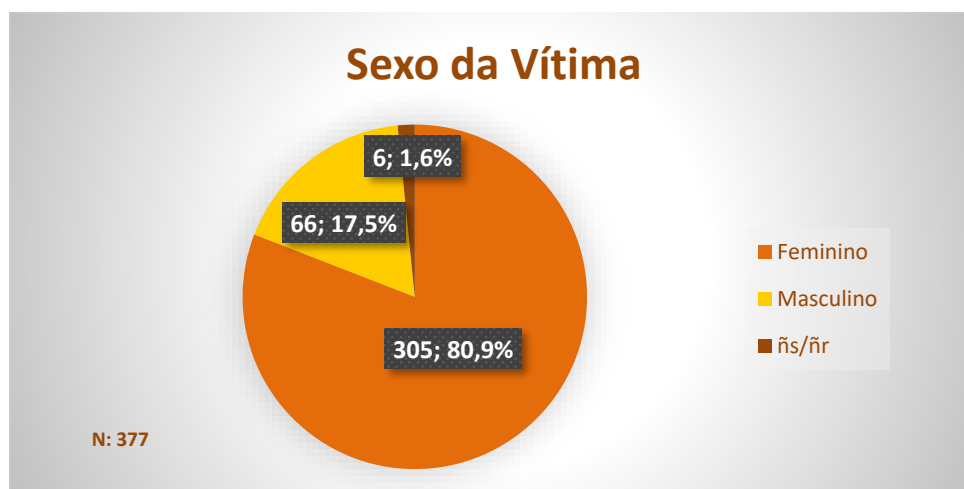
2.11. GAV de Portimão

Utentes
 528

Crimes & outras situações

Violência doméstica: 486
 Difamação/injúrias: 24
 Ofensas à integridade física (simples): 21
 Ameaça/coação: 19
 Ofensas à integridade física (grave): 11
 Crimes sexuais contra adultos: 7
 Crimes sexuais contra crianças e jovens: 6
 Perseguição (stalking): 5
 Assédio: 5
 Dano: 4
 Homicídio tentado: 3
 Rapto: 2
 Violação de domicílio ou perturbação da vida privada: 2
 Outros crimes contra a honra, reserva da vida privada ou outros bens jurídicos pessoais: 2
 Furto: outros furtos: 2
 Homicídio consumado: 1
 Maus tratos (institucionais): 1
 Outros crimes contra a vida ou a integridade física: 1
 Violação de imposições, proibições e interdições: 1
 Roubos: outros roubos: 1
 Sextortion: 1
 Outros crimes: 3

Caracterização da vítima



No ano de 2021, o GAV de Portimão da APAV Algarve registou um total de **377 vítimas de crime**.
 Cerca de **81% (n=305)** eram do **sexo feminino**.

As faixas etárias mais representadas situavam-se entre os **25 e os 54 anos de idade (n=195; 51,7%)**.

Idade da Vítima	N	%
0-3 anos	3	0,8
4-5 anos	3	0,8
6-10 anos	12	3,2
11-17 anos	23	6,1
18-24 anos	24	6,4
25-34 anos	57	15,1
35-44 anos	71	18,8
45-54 anos	67	17,8
55-64 anos	27	7,2
65 -74 anos	19	5
75-84 anos	9	2,4
85 ou + anos	6	1,6
ñs/ñr	56	14,8
Total	377	100

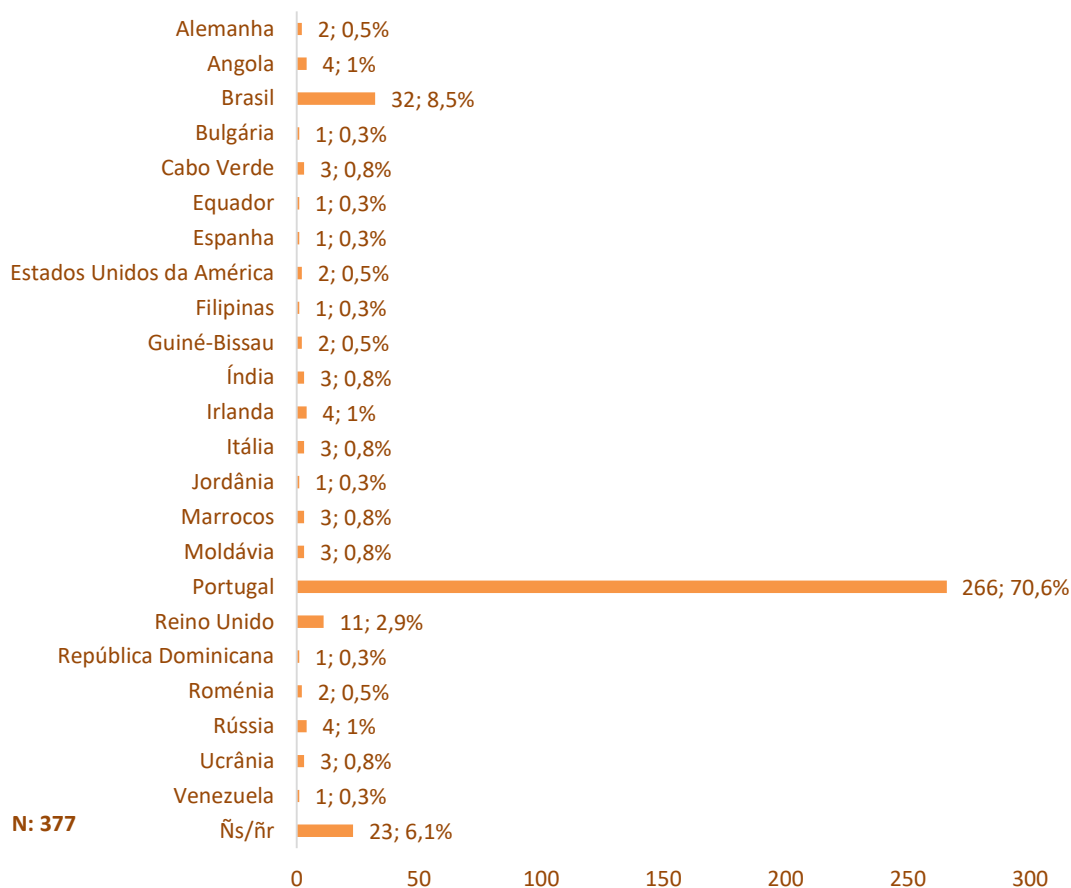
No que diz respeito à residência da vítima, **Portimão** foi o município mais referenciado com **cerca de 45% (n=169)** dos registos.

Municípios residência vítima	N	%
Albufeira	4	1
Aljezur	4	1
Faro	1	0,3
Lagoa	27	7,2
Lagos	45	11,9
Lisboa	2	0,5
Monchique	2	0,5
Odemira	3	0,8
Odivelas	1	0,3
Olhão da Restauração	2	0,5

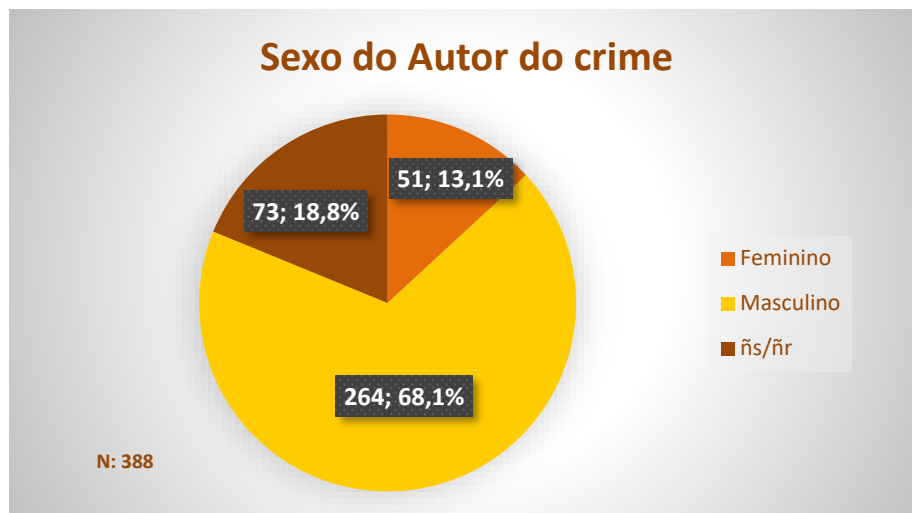
Paredes	1	0,3
Portimão	169	44,8
Santiago do Cacém	1	0,3
Seixal	1	0,3
Silves	89	23,6
Sintra	1	0,3
Vendas Novas	1	0,3
Vila do Bispo	2	0,5
Vila Real de Santo António	1	0,3
Ñs/ñr	20	5,3
Total	377	100

Das 377 vítimas assinaladas pelo GAV de Portimão da APAV Algarve, **cerca de 71% (n=266)** eram de nacionalidade **Portuguesa**, sendo que 32 (8,5%) eram de nacionalidade brasileira.

Nacionalidade da Vítima



Caracterização do/a Autor/a do Crime

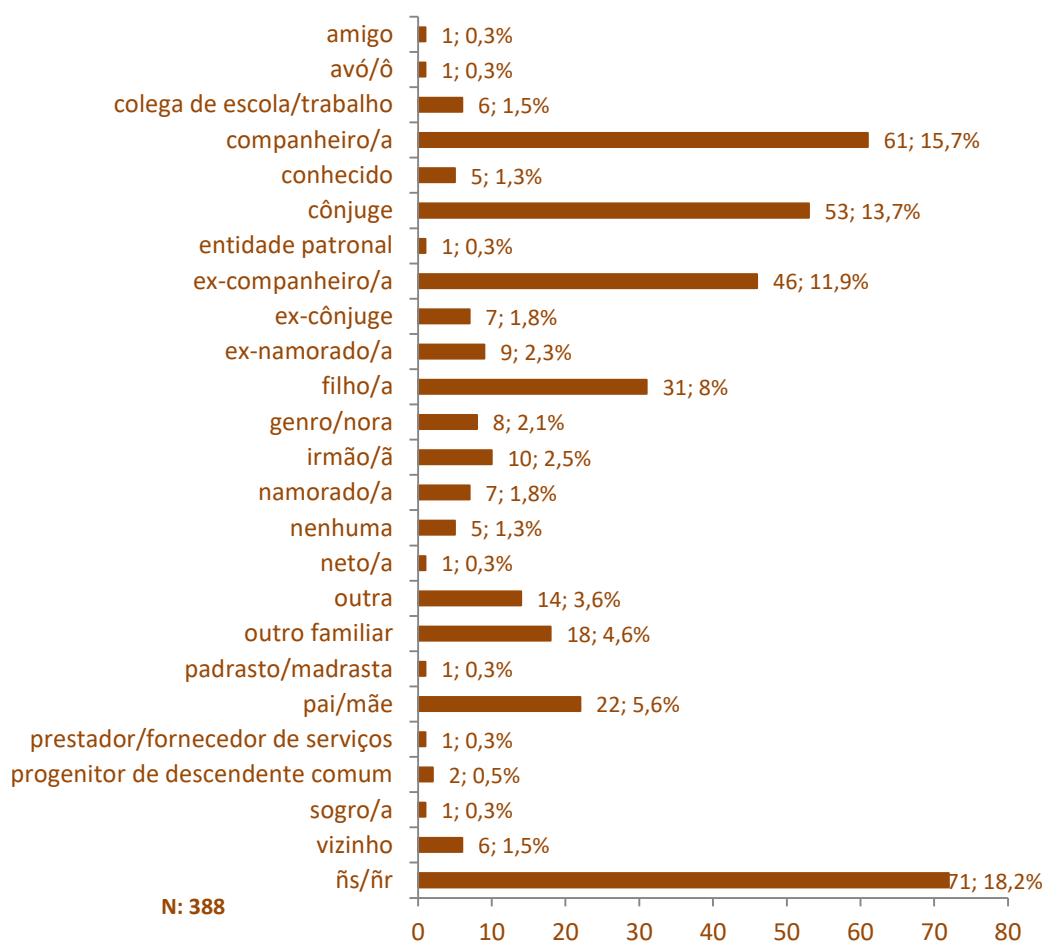


O GAV de Portimão da APAV Algarve registou, em 2021, **388 autores de crime**. Destes, **68,1% (n=264)** eram do **sexo masculino**. As faixas etárias mais representativas situam-se entre os **25 e os 44 anos de idade (n=102; 26,2%)**.

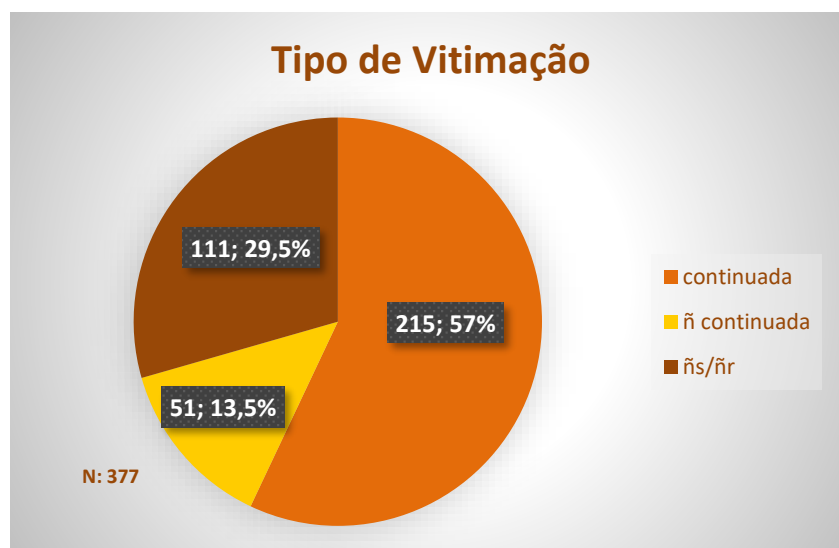
Idade do/a Autor/a do Crime	N	%
6-10 anos	---	---
11-17 anos	4	1
18-24 anos	15	3,9
25-34 anos	54	13,9
35-44 anos	48	12,3
45-54 anos	33	8,5
55-64 anos	15	3,9
65-74 anos	21	5,4
75-84 anos	3	0,8
85 ou + anos	1	0,3
ñs/ñr	194	50
Total	388	100

A relação do autor do crime com a vítima pauta-se sobretudo por relações familiares, designadamente pelos **15,7% (n=61) de relação entre companheiros**, **13,7% (n=53) de conjugalidade**, **11,9% (n=46) entre ex-companheiros**, **1,8% (n=7) de ex-cônjuges**, **2,3% (n=9) entre ex-namorados** e **1,8% (n=7) de namorados**. As relações familiares de **consanguinidade** em que vítima é **pai/mãe** do/a autor/a apresentaram um total de **8% (n=31)**, seguindo-se os **5,6% (n=22)** em que a vítima é **filho/a** do autor/a.

Relação do/a Autor/a do Crime com a Vítima

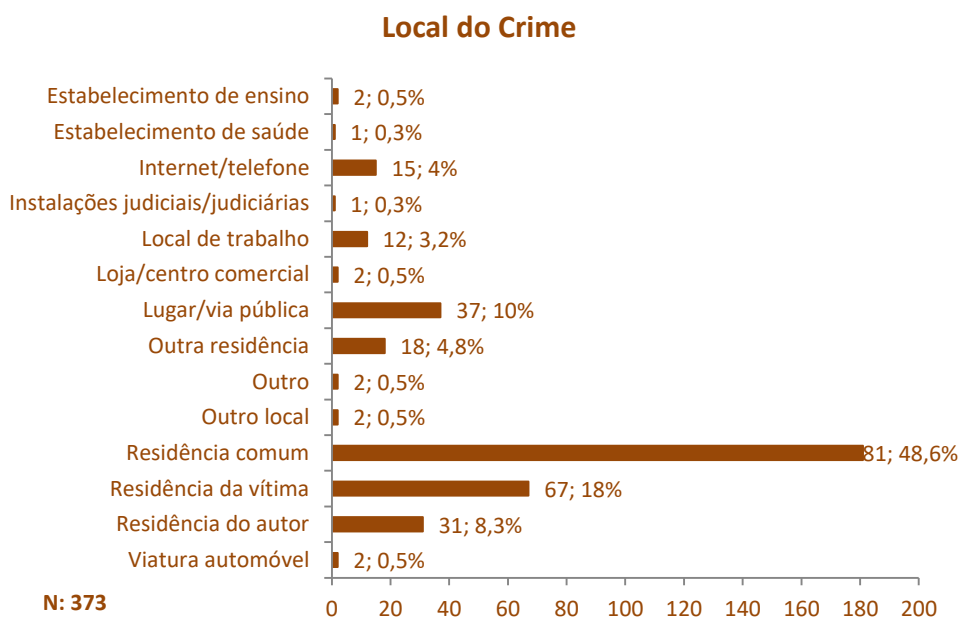


Caracterização da Vitimação

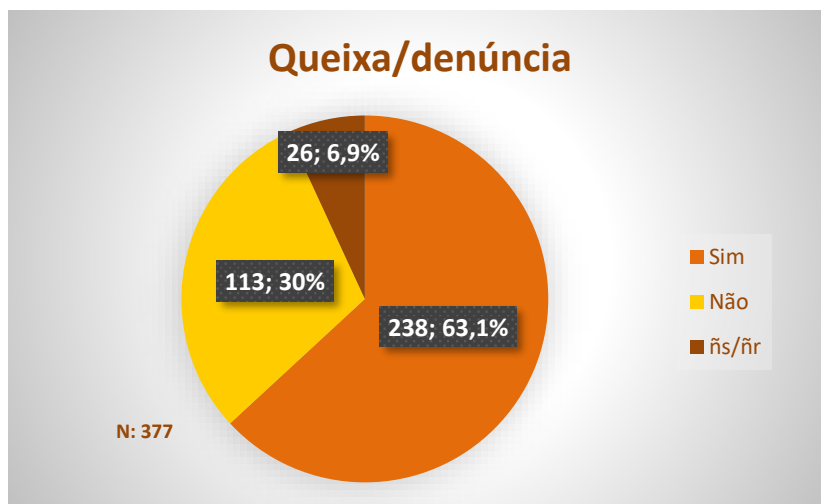


O tipo de **vitimação continuada** chegou aos **57% (n=215)** de registos em 2021 no GAV de Portimão da APAV Algarve, sendo que a sua principal **duração** se situou entre **7 meses e 1 ano (n=33; 15,3%)**.

Duração da Vitimação	N	%
Entre 1 e 6 meses	20	9,3
Entre 7 meses e 1 ano	33	15,3
Entre 2 e 3 anos	32	14,9
Entre 4 e 5 anos	24	11,2
Entre 6 e 7 anos	3	1,4
Entre 8 e 11 anos	12	5,6
Entre 12 a 20 anos	10	4,7
Entre 21 e 30 anos	2	0,9
Entre 31 e 50 anos	5	2,3
51 ou mais anos	---	---
Ñs/ñr	74	34,4
Total	215	100



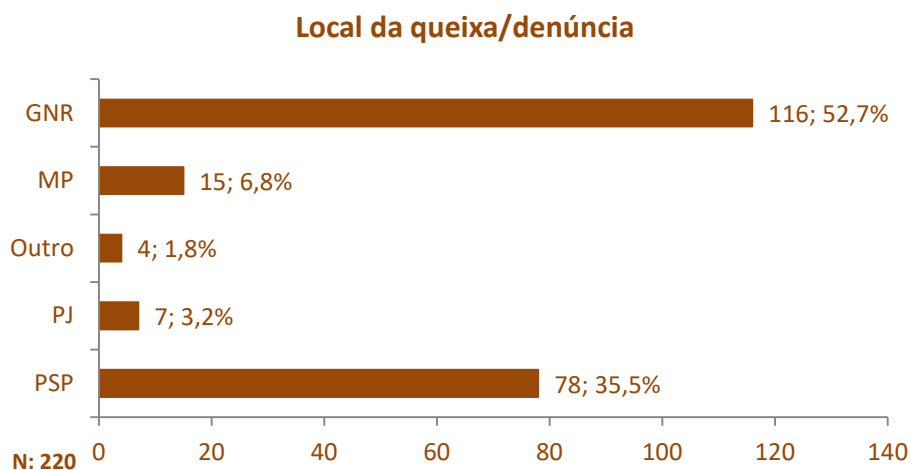
O local de crime²⁵ mais referenciado por quem procurou o GAV de Portimão da APAV Algarve foi a **residência comum (n=181; 48,6%)** entre vítima e autor do crime.



Das situações que chegaram ao GAV de Portimão da APAV Algarve, **63,1% (n=238)** efetuaram queixa/denúncia numa entidade policial.

²⁵ No local do crime era possível assinalar mais do que um local de vitimação por pessoa, tornando o total de referências superior ou inferior ao número de vítimas. Por uma questão de facilidade na análise dos dados nesta variável, optou-se por não fazer referência a dados ñs/ñr;

Tendo em atenção os locais de queixa/denúncia²⁶ assinalados pelo GAV de Portimão da APAV Algarve, **52,7% (n=116)** das mesmas foram efetuados na **Guarda Nacional Republicana (GNR)**, seguindo-se a **Polícia de Segurança Pública (PSP)** com **35,5% (n=78)** dos registos.



²⁶Por uma questão de facilidade na análise dos dados nesta variável, optou-se por não fazer referência a dados ñs/ñr;

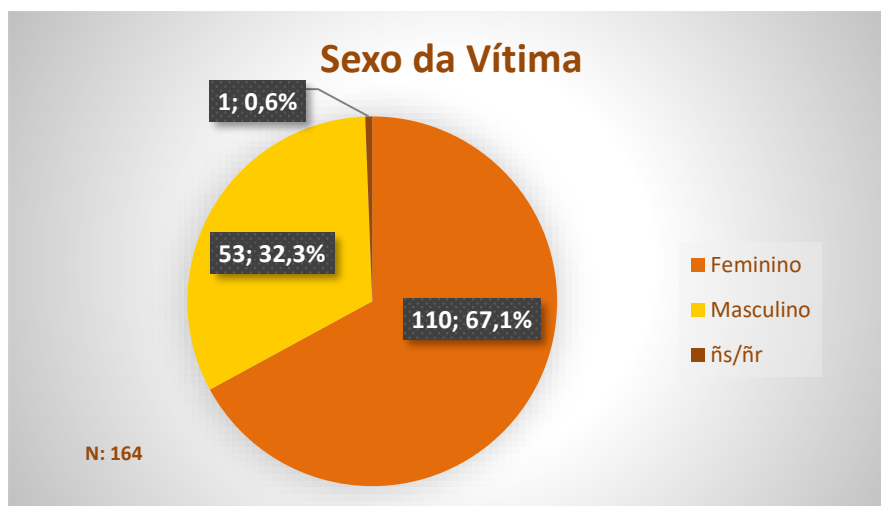
2.12. GAV de Tavira

Utentes
 164

Crimes & outras situações

Violência doméstica: 268
 Difamação/injúrias: 10
 Ameaça/coação: 8
 Ofensas à integridade física (simples): 5
 Perseguição (stalking): 5
 Assédio: 3
 Crimes sexuais contra adultos: 2
 Subtração de menor: 2
 Maus tratos (institucionais): 1
 Outros crimes contra a vida ou a integridade física: 1
 Burla: 1
 Abuso de confiança: 1
 Exposição à violência, abandono e/ou negligência de pessoa particularmente indefesa: 1
 Outros crimes: 3

Caracterização da vítima



No ano de 2021, o GAV de Tavira da APAV Algarve registou um total de **164 vítimas de crime**. **67,1% (n=110)** eram do **sexo feminino**.

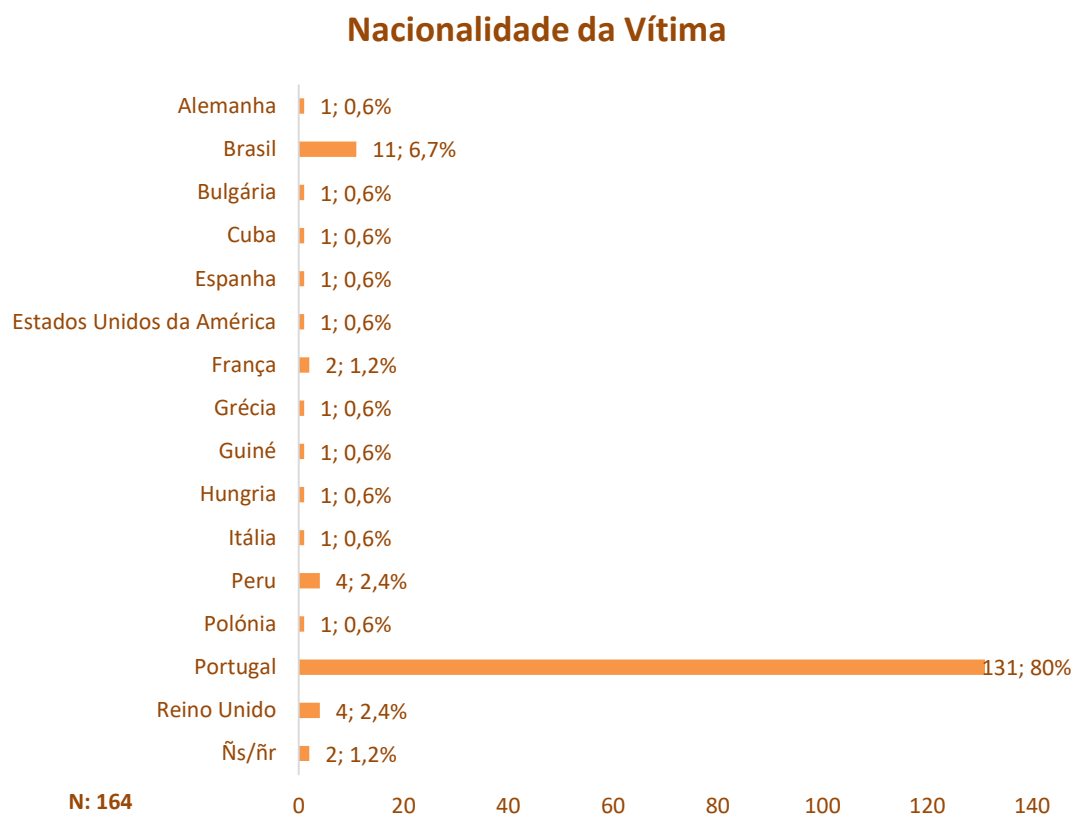
A faixa etária mais representada situava-se entre os **35 e os 44 anos de idade (n=34; 20,7%)**.

Idade da Vítima	N	%
0-3 anos	10	6,1
4-5 anos	5	3,1
6-10 anos	11	6,7
11-17 anos	22	13,4
18-24 anos	8	4,9
25-34 anos	17	10,4
35-44 anos	34	20,7
45-54 anos	23	14
55-64 anos	12	7,3
65 -74 anos	9	5,5
75-84 anos	5	3,1
85 ou + anos	4	2,4
ñs/ñr	4	2,4
Total	164	100

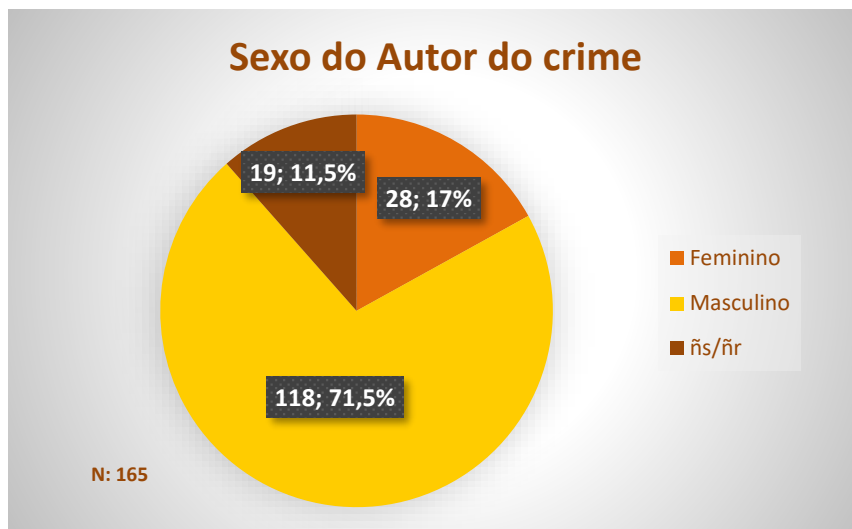
No que diz respeito à residência da vítima, **Tavira** foi o município mais referenciado com **cerca de 72% (n=118)** dos registos.

Municípios residência vítima	N	%
Alcoutim	5	3,1
Castro Marim	6	3,7
Faro	3	1,8
Loulé	1	0,6
Olhão da Restauração	2	1,2
São Brás de Alportel	3	1,8
Tavira	118	71,9
Vila Real de Santo António	18	11
Ñs/ñr	8	4,9
Total	164	100

Das 164 vítimas assinaladas pelo GAV de Tavira da APAV Algarve, **80% (n=131)** eram de nacionalidade **Portuguesa**, sendo que 11 (6,7%) eram de nacionalidade brasileira.



Caracterização do/a Autor/a do Crime

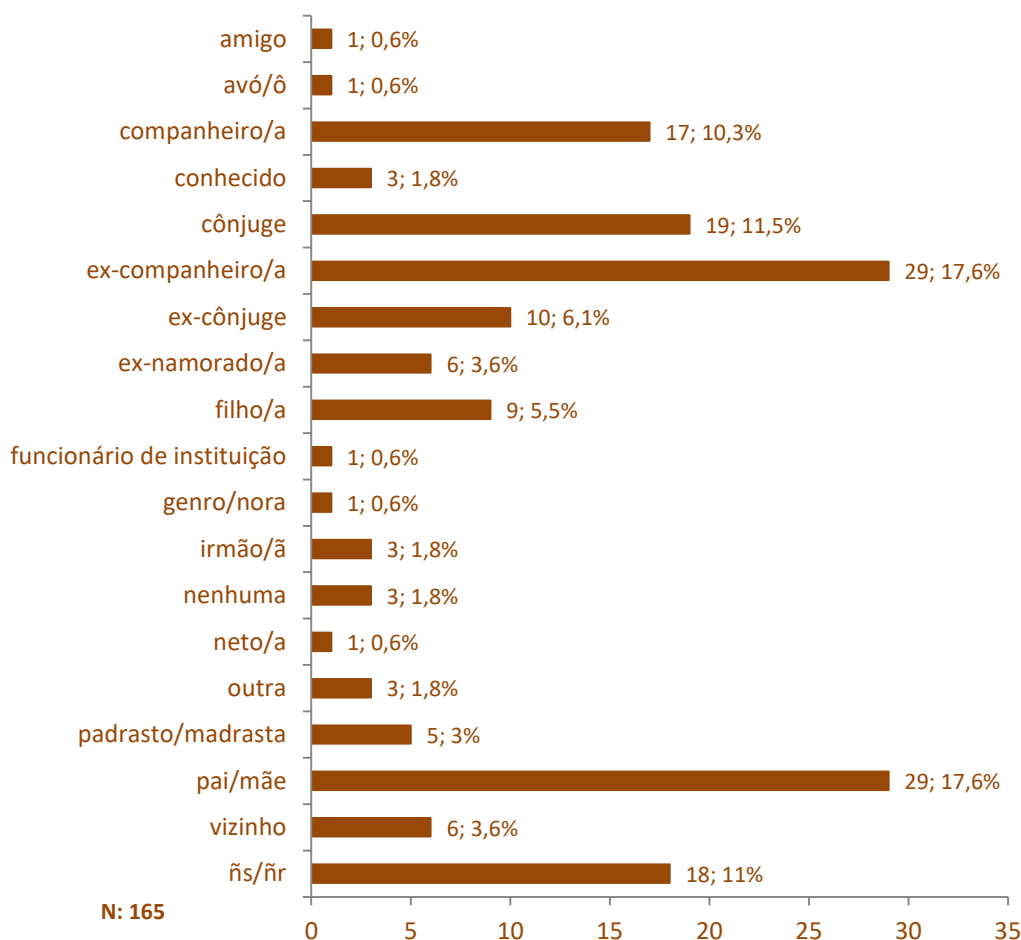


O GAV de Tavira da APAV Algarve registou, em 2021, **165 autores de crime**. Destes, **cerca de 72% (n=118)** eram do **sexo masculino**. As faixas etárias mais representativas situam-se entre os **35 e os 64 anos de idade (n=84; 51%)**.

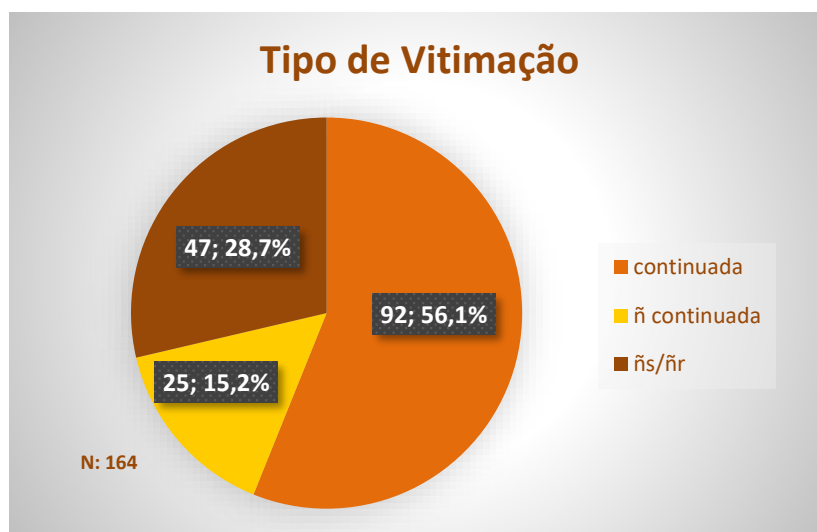
Idade do/a Autor/a do Crime	N	%
6-10 anos	---	---
11-17 anos	3	1,8
18-24 anos	---	---
25-34 anos	14	8,5
35-44 anos	25	15,2
45-54 anos	39	23,7
55-64 anos	20	12,1
65-74 anos	5	3
75-84 anos	3	1,8
85 ou + anos	---	---
ñs/ñr	56	33,9
Total	165	100

A relação do autor do crime com a vítima pauta-se sobretudo por relações familiares, designadamente pelos **10,3% (n=17) de relação entre companheiros, 11,5% (n=19) de conjugalidade, 17,6% (n=29) entre ex-companheiros, 6,1% (n=10) de ex-cônjuges e 3,6% (n=6) entre ex-namorados**. As relações familiares de **consanguinidade** em que vítima é **pai/mãe** do/a autor/a apresentaram um total de **5,5% (n=9)**, seguindo-se os **17,6% (n=29)** em que a vítima é **filho/a** do autor/a.

Relação do/a Autor/a do Crime com a Vítima



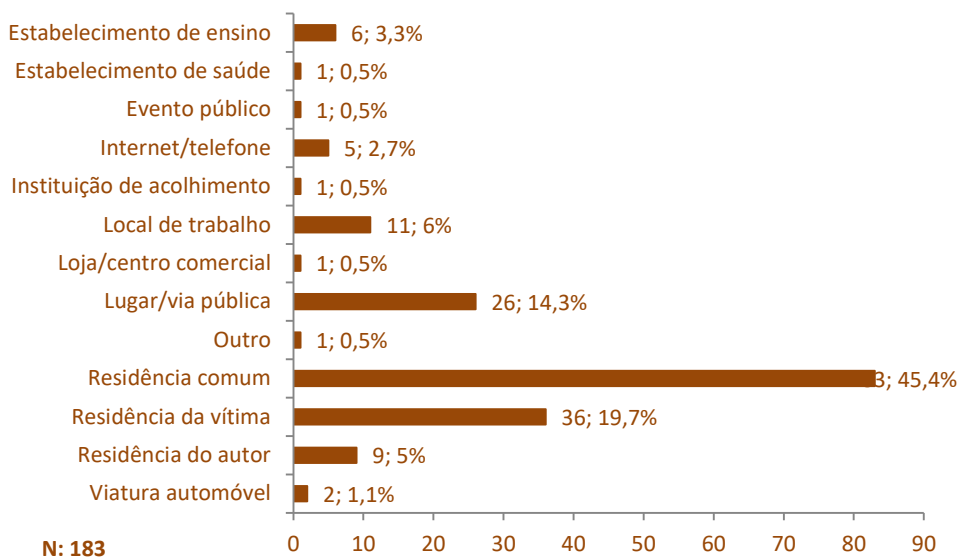
Caracterização da Vitimação



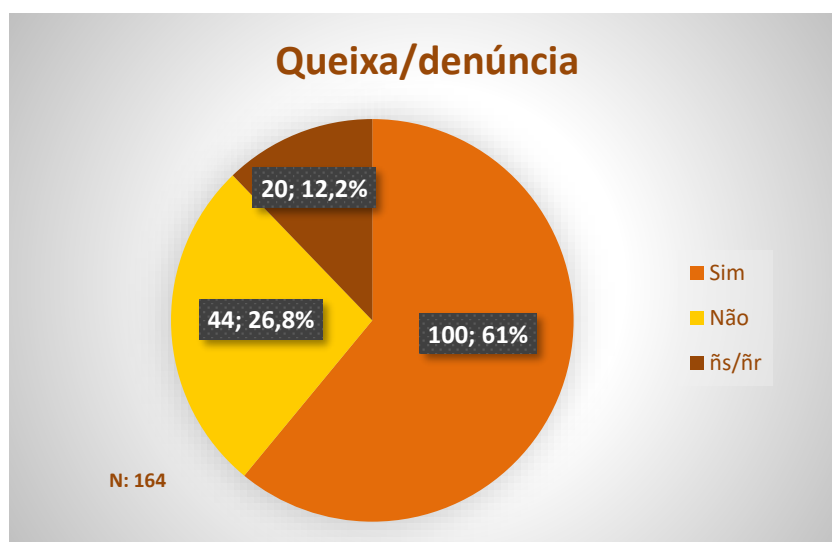
O tipo de **vitimação continuada** chegou aos **56,1% (n=92)** de registos em 2021 no GAV de Tavira da APAV Algarve, sendo que a sua principal **duração** se situou entre **2 e 3 anos (n=35; 38,1%)**.

Duração da Vitimação	N	%
Entre 1 e 6 meses	5	5,4
Entre 7 meses e 1 ano	15	16,3
Entre 2 e 3 anos	35	38,1
Entre 4 e 5 anos	9	9,8
Entre 6 e 7 anos	4	4,3
Entre 8 e 11 anos	11	12
Entre 12 a 20 anos	5	5,4
Entre 21 e 30 anos	2	2,2
Entre 31 e 50 anos	1	1,1
51 ou mais anos	---	---
Ñs/ñr	5	5,4
Total	92	100

Local do Crime



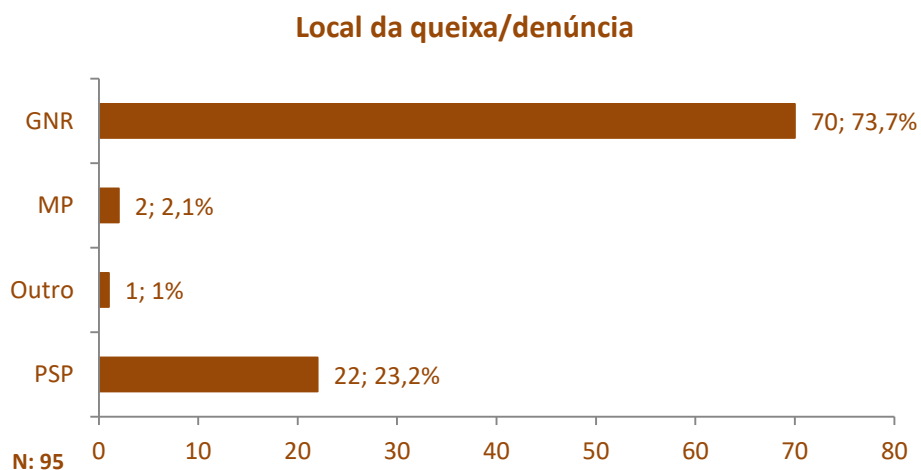
O local de crime²⁷ mais referenciado por quem procurou o GAV de Tavira da APAV Algarve foi a **residência comum (n=83; 45,4%)** entre vítima e autor do crime.



Das situações que chegaram ao GAV de Tavira da APAV Algarve, **61% (n=100) efetuaram queixa/denúncia numa entidade policial.**

²⁷ No local do crime era possível assinalar mais do que um local de vitimação por pessoa, tornando o total de referências superior ou inferior ao número de vítimas. Por uma questão de facilidade na análise dos dados nesta variável, optou-se por não fazer referência a dados ñs/ñr;

Tendo em atenção os locais de queixa/denúncia²⁸ assinalados pelo GAV de Tavira da APAV Algarve, cerca de **74% (n=70)** das mesmas foram efetuados na **Guarda Nacional Republicana (GNR)**, seguindo-se a **Polícia de Segurança Pública (PSP)** com **23,2% (n=22)** dos registos.



²⁸Por uma questão de facilidade na análise dos dados nesta variável, optou-se por não fazer referência a dados ñs/ñr;

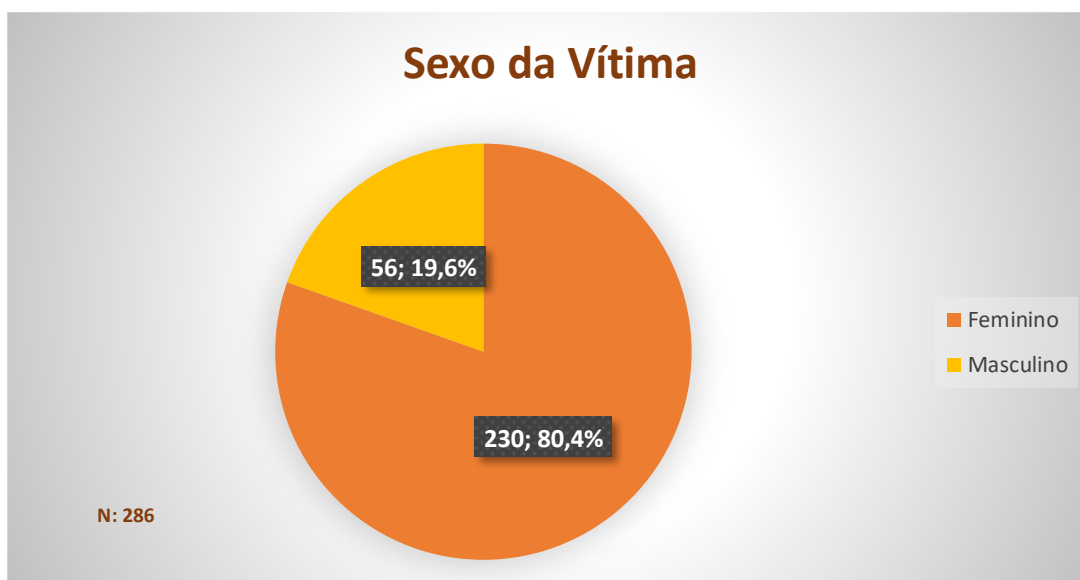
2.13. GAV DIAP de Faro

Utentes
 293

Crimes & outras situações

Violência doméstica: 567
 Crimes sexuais contra crianças e jovens: 11
 Crimes sexuais contra adultos: 11
 Ofensas à integridade física (simples): 7
 Ofensas à integridade física (grave): 2
 Ameaça/coação: 3
 Perseguição (stalking): 2
 Homicídio consumado: 1
 Sequestro: 1
 Burla: 1
 Extorsão: 1
 Casamento forçado: 1
 Exposição à violência, abandono e/ou negligência de pessoa particularmente indefesa: 1

Caracterização da vítima



No ano de 2021, o GAV DIAP de Faro da APAV Algarve registou um total de **286 vítimas de crime**.
 Cerca de **80% (n=230)** eram do **sexo feminino**.

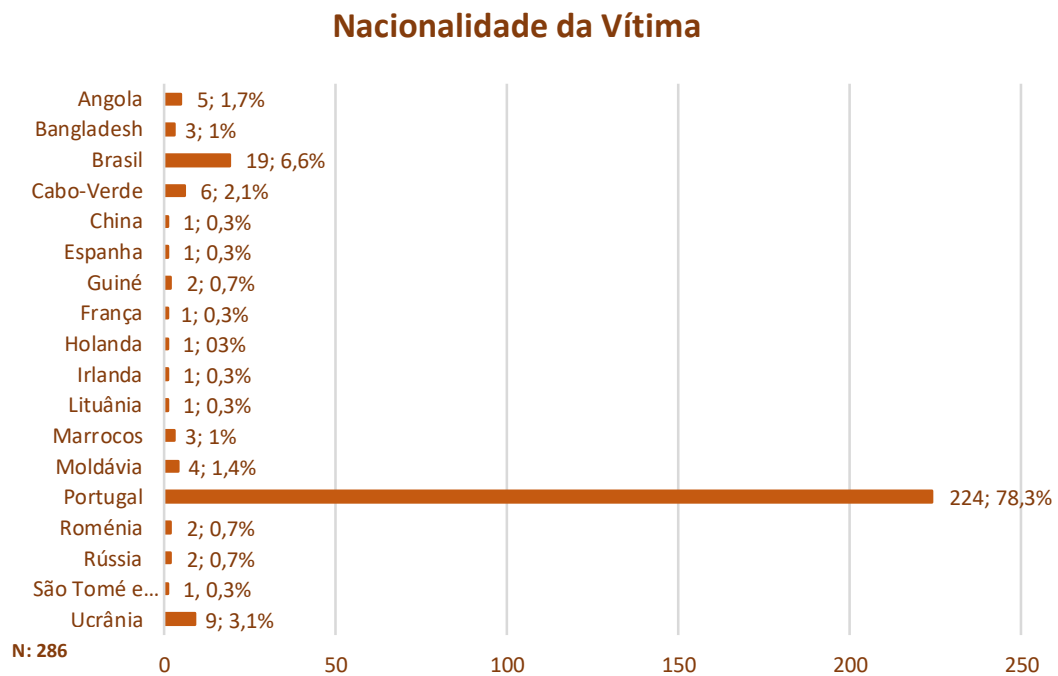
A faixa etária mais representada situava-se entre os **45 e os 74 anos de idade (n=143; 50%)**.

Idade da Vítima	N	%
0-3 anos	10	3,5
4-5 anos	4	1,4
6-10 anos	15	5,2
11-17 anos	7	2,4
18-24 anos	29	10,1
25-34 anos	15	5,2
35-44 anos	26	9,1
45-54 anos	43	15
55-64 anos	56	19,6
65 -74 anos	44	15,4
75-84 anos	17	5,9
85 ou + anos	19	6,6
ñs/ñr	1	0,3
Total	286	100

No que diz respeito à residência da vítima, **Faro** foi o município mais referenciado com **80,4% (n=230)** dos registos.

Municípios residência vítima	N	%
Albufeira	1	0,3
Amadora	1	0,3
Castro Marim	1	0,3
Entroncamento	1	0,3
Faro	230	80,4
Lisboa	1	0,3
Loulé	11	3,8
Loures	1	0,3
Óbidos	1	0,3
Olhão da Restauração	6	2,1
Póvoa de Varzim	1	0,3
São Brás de Alportel	27	9,4
Silves	1	0,3
Tavira	1	0,3
Vila Real de Santo António	1	0,3
Ñs/ñr	1	0,3
Total	286	100

Das 286 vítimas assinaladas pelo GAV DIAP de Faro da APAV Algarve, **78,3% (n=224)** eram de nacionalidade **Portuguesa**, sendo que 19 (6,6%) eram de nacionalidade brasileira.



Caracterização do/a Autor/a do Crime

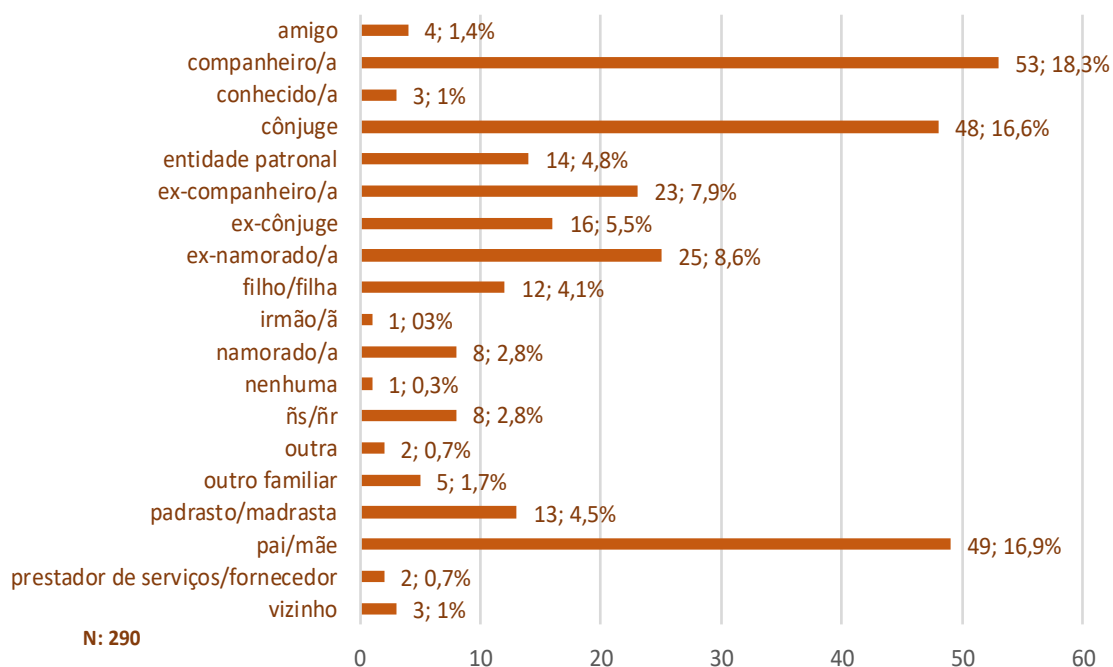


O GAV DIAP de Faro da APAV Algarve registou, em 2021, **290 autores de crime**. Destes, **cerca de 88,6% (n=257)** eram do **sexo masculino**. A faixa etária mais representativa situa-se entre os **36 e os 45 anos de idade (n=85; 29,3%)**.

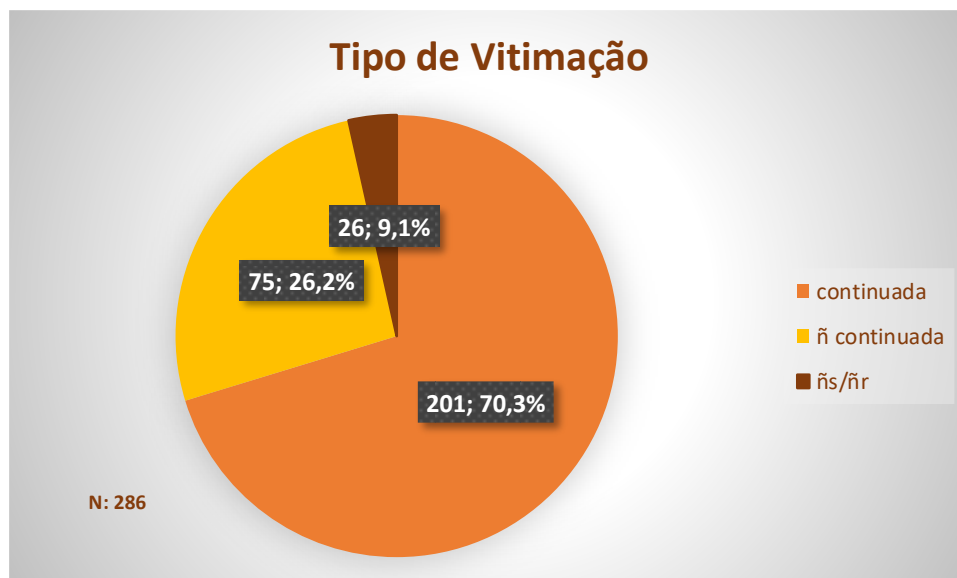
Idade do/a Autor/a do Crime	N	%
16-17 anos	--	--
18-25 anos	23	7,9
26-35 anos	59	20,3
36-45 anos	85	29,3
46-55 anos	54	18,6
56-65 anos	32	11
66 + anos	18	6,2
ñs/ñr	19	6,6
Total	290	100

A relação do autor do crime com a vítima pauta-se sobretudo por relações familiares, designadamente pelos **18,3% (n=53) de relação entre companheiros, 16,6% (n=48) de conjugalidade, 7,9% (n=23) entre ex-companheiros, 5,5% (n=16) de ex-cônjuges, 8,6% (n=25) entre ex-namorados e 2,8% (n=8) de namorados**. As relações familiares de **consanguinidade** em que o/a autor/a é **pai/mãe** da vítima apresentaram um total **16,9% (n=49)**, e os em que o/a autor/a é **filho/a** da vítima **4,1% (n=12)**.

Relação do/a autor/a com a Vítima



Caracterização da Vitimação



O tipo de **vitimação continuada** chegou aos **70% (n=201)** de registos em 2021 no GAV DIAP de Faro da APAV Algarve, sendo que a sua principal **duração** se situou entre **2 e 6 anos (n=68; 33,8%)**.

Duração da Vitimação	N	%
Entre 1 e 6 meses	36	17,9
Entre 7 meses e 1 ano	43	21,4
Entre 2 e 6 anos	68	33,8
Entre 7 e 11 anos	23	11,4
Entre 12 e 20 anos	21	10,4
Mais de 20 anos	8	4
Ñs/ñr	2	1
Total	201	100

Local do Crime	N	%
local de trabalho	10	3,4
lugar/via pública	41	13,9
outra residência	8	2,7
outro local	4	1,4
por escrito	20	6,8
residência comum	176	59,5
residência da vítima	16	5,4
residência do autor	6	2
telefone	10	3,4
viatura automóvel	5	1,7
transportes públicos	3	1
Total	296	100

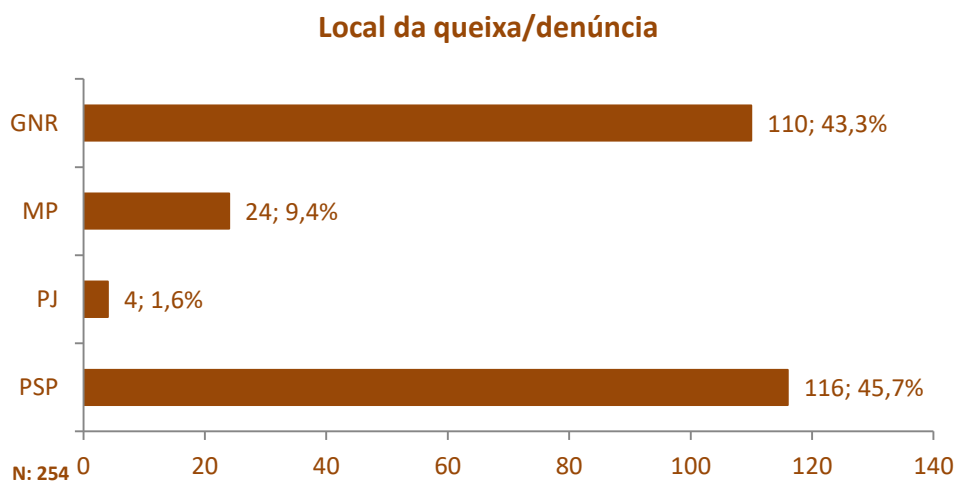
O local de crime²⁹ mais referenciado por quem procurou o GAV DIAP de Faro da APAV Algarve foi a **residência comum (n=176; 59,5%)** entre vítima e autor do crime.



Das situações que chegaram ao GAV DIAP de Faro da APAV Algarve, **cerca de 91% (n=259) efetuaram queixa/denúncia numa entidade policial.**

²⁹ No local do crime era possível assinalar mais do que um local de vitimação por pessoa, tornando o total de referências superior ou inferior ao número de vítimas. Por uma questão de facilidade na análise dos dados nesta variável, optou-se por não fazer referência a dados ãs/ãr;

Tendo em atenção os locais de queixa/denúncia³⁰ assinalados pelo GAV DIAP de Faro da APAV Algarve, **cerca de 46% (n=116)** das mesmas foram efetuados na **Polícia de Segurança Pública (PSP)**, seguindo-se a **Guarda Nacional Republicana (GNR)** com **43,3% (n=110)** dos registos.



³⁰Por uma questão de facilidade na análise dos dados nesta variável, optou-se por não fazer referência a dados ñs/ñr.



© APAV | Abril 2022

Associação Portuguesa
de Apoio à Vítima
Rua José Estêvão, 135 A, Piso 1,
1150-201 Lisboa
Tel. 21 358 79 20
apav.sede@apav.pt

instituição de solidariedade
social – pessoa coletiva
de utilidade pública

É PERMITIDA A REPRODUÇÃO, CITAÇÃO
OU REFERÊNCIA COM FINS INFORMATIVOS
NÃO COMERCIAIS, DESDE QUE
EXPRESSAMENTE CITADA A FONTE.

WWW.APAV.PT/ESTATISTICAS

www.apav.pt



Qualquer pessoa pode ser vítima de crime.

Ser vítima de crime é um acontecimento negativo a que qualquer pessoa pode ser sujeita ao longo da sua vida.

Para além das consequências físicas, psicológicas, económicas e sociais que o crime pode provocar, é normal que o envolvimento num processo judicial possa levantar-lhe dúvidas e causar-lhe ansiedade e receio

Se foi vítima de crime ou conhece alguém que o foi, a **APAV pode ajudá-lo/a.**

A **APAV está disponível para o/a informar sobre os seus direitos, o processo penal e os serviços que podem prestar-lhe apoio.**

CHAMADA GRATUITA

116 006

LINHA DE APOIO À VÍTIMA
DIAS ÚTEIS DAS 08H-22H