



ESTATÍSTICAS APAV 2017  
**GABINETE DE APOIO À VÍTIMA**  
**CASCAIS**

APAV<sup>®</sup>  
  
associação portuguesa de  
Apoio à Vítima

# Índice

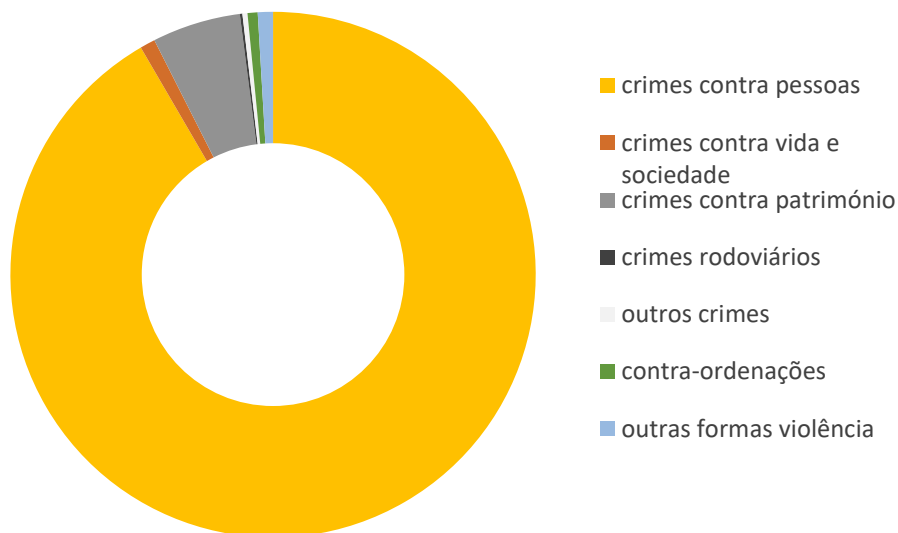
|                                     |    |
|-------------------------------------|----|
| 1. Dados gerais                     | 1  |
| 2. Caracterização da Vítima         | 6  |
| 3. Caracterização do Autor do Crime | 12 |
| 4. Caracterização da Vitimação      | 14 |

## Cascais | 2017



o que diz respeito ao ano de 2017, o GAV de Cascais registou um total de **462 processos** de apoio à vítima e **355 vítimas directas** de crimes & outras formas de violência.

### Crimes registados & outras forma de violência



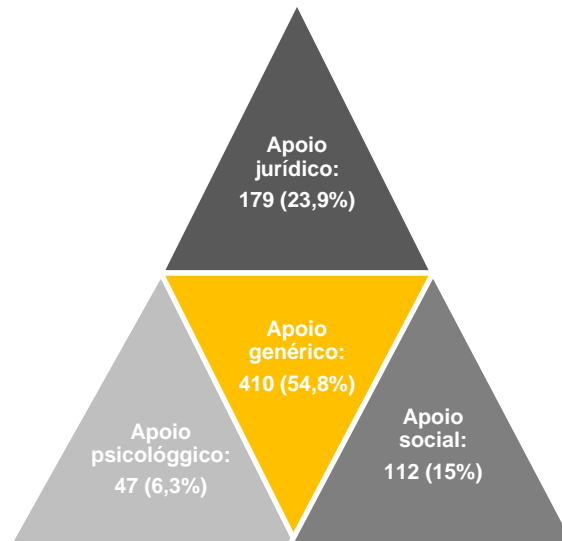
Relativamente aos crimes e outras formas de violência registados, o destaque vai para os **Crimes Contra as Pessoas**, com uma dimensão de cerca de **91%** face ao total. De entre estes, o destaque vai para os crimes de **maus tratos físicos e de maus tratos psíquicos**.

# ESTATÍSTICAS APAV

## GABINETE DE APOIO À VÍTIMA DE CASCAIS

| Crimes registados & outras formas de violência       |  | N   | %   |
|--|--|-----|-----|
| Crimes contra as pessoas: vida ou integridade física | Homicídio tentado  | 1   | 0,2 |
|  | Ofensa à integridade física (simples)                            | 25  | 3,9 |
|  | Ofensa à integridade física (grave)                              | 6   | 0,9 |
|  | Violência Doméstica (maus tratos físicos e psíquicos – 152º)     | 463 | 72  |
|  | Maus tratos (institucionais e outros)                            | 3   | 0,5 |
| Crimes contra as pessoas: liberdade pessoal          | Ameaça/coacção   | 22  | 3,4 |
|  | Sequestro  | 6   | 0,9 |
|  | Outros crimes contra a liberdade                                 | 1   | 0,2 |
| Crimes contra as pessoas: sexuais                    | Violação (crianças ou adultos)                                   | 4   | 0,6 |
|  | Importunação sexual  | 2   | 0,3 |
|  | Abuso sexual de crianças   | 1   | 0,2 |
|  | Coacção Sexual   | 2   | 0,3 |
|  | Outros crimes sexuais  | 3   | 0,5 |
| Crimes contra as pessoas: honra                      | Difamação/injúrias   | 6   | 0,9 |
|  | Violação de domicílio ou perturbação da vida privada             | 8   | 1,2 |
|  | Devassa da vida privada/gravações e fotografias ilícitas         | 3   | 0,5 |
|  | Violação de correspondência ou de telecomunicações               | 7   | 1,1 |
|  | Perseguição (Stalking)   | 21  | 3,3 |
| Crimes contra a vida em sociedade                    | Outros crimes contra a honra                                     | 5   | 0,8 |
|  | Subtração de menor   | 3   | 0,5 |
|  | Violação da obrigação de alimentos                               | 2   | 0,3 |
| Crimes contra o Património                           | Propagação de doença contagiosa                                  | 1   | 0,2 |
|  | Furto no interior de veículo automóvel / motorizado              | 1   | 0,2 |
|  | Furto por carteirista  | 1   | 0,2 |
|  | Furto em residência / edifício com arrombamento ou escalonamento | 3   | 0,5 |
|  | Abuso de confiança   | 1   | 0,2 |
|  | Abuso de cartão bancário   | 2   | 0,3 |
|  | Roubo em residência  | 2   | 0,3 |
|  | Outros roubos  | 8   | 1,2 |
|  | Dano   | 13  | 2,0 |
|  | Burla  | 1   | 0,2 |
| Outros contra o Património                           | 3  | 0,5 |     |
| Crimes Rodoviários                                   | Outros crimes rodoviários  | 1   | 0,2 |
| Outros crimes  | Cibercrime   | 2   | 0,3 |
| Contra-ordenações                                    | Assédio laboral  | 4   | 0,6 |
| Outras formas de violência                           | Bullying   | 6   | 0,9 |
| Total  |  | 643 | 100 |

### Tipo de Apoio Prestado



Dos diversos tipos de apoio prestados pelo gabinete de apoio à vítima de Cascais, o **apoio genérico** foi o mais assinalado com **mais de 54,8%** dos registos.

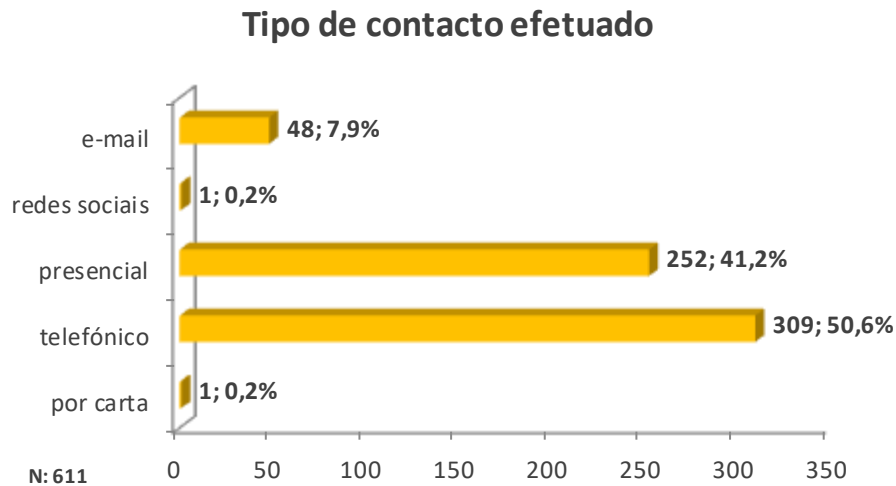
A conexão entre a APAV e outras entidades, é o espelho do trabalho de cooperação e multidisciplinaridade existente no trabalho diário da Associação. No Gabinete de Apoio à Vítima de Cascais, a Segurança Social (17,3%) foi a entidade que mais cooperou com a APAV (**43,2%**), seguindo-se a Polícia de Segurança Pública (15,9%).

| Cooperação com outras entidades                     | N          | %           |
|---|------------|-------------|
| ACT (Autoridade para as Condições do Trabalho)      | 4          | 0,7         |
| Câmara Municipal                                    | 5          | 0,9         |
| Comissão de Protecção às Vítimas de Crimes          | 5          | 0,9         |
| CPCJ (Comissão de Protecção de Crianças e Jovens)   | 44         | 7,6         |
| Escola  | 5          | 0,9         |
| GNR   | 51         | 8,8         |
| IEFP (Instituto do Emprego e Formação Profissional) | 10         | 1,7         |
| INEM (Instituto Nacional de Emergência Médica)      | 1          | 0,2         |
| Juntas de Freguesia                                 | 4          | 0,7         |
| LNES (Linha Nacional de Emergência Social)          | 18         | 3,1         |
| Outros  | 36         | 6,2         |
| PJ (Polícia Judiciária)                             | 3          | 0,5         |
| <b>PSP (Polícia de Segurança Pública)</b>           | <b>92</b>  | <b>15,9</b> |
| Santa Casa de Misericórdia                          | 6          | 1,0         |
| SEF (Serviço de Estrangeiros e Fronteiras)          | 1          | 0,2         |
| <b>Segurança Social</b>                             | <b>100</b> | <b>17,3</b> |
| Serviços do Ministério Público                      | 53         | 9,2         |
| Tribunal  | 98         | 17          |
| Unidade de saúde                                    | 42         | 7,3         |
| <b>Total</b>  | <b>578</b> | <b>100</b>  |

# ESTATÍSTICAS APAV

## GABINETE DE APOIO À VÍTIMA DE CASCAIS

Os meios de contacto mais comuns com a APAV são a via **presencial (41,2%)** e **telefónica (50,6%)**. Nos últimos anos a utilização das novas tecnologias tem vindo a aumentar, como se pode verificar com os contactos efectuados via email (7,9%).



Os contactos efetuados para o GAV de Cascais foram, maioritariamente, efetuados pelos/as **próprios/as utentes (57%)**, seguindo-se os contactos de familiares (23%).

| Quem efectuou o contacto | N          | %         |
|--------------------------|------------|-----------|
| Amigo/conhecido          | 52         | 9,9       |
| Instituição              | 13         | 2,5       |
| Familiar                 | 121        | 23        |
| <b>Próprio</b>           | <b>300</b> | <b>57</b> |
| Outro                    | 40         | 7,6       |
| Total                    | 526        | 100       |

# ESTATÍSTICAS APAV

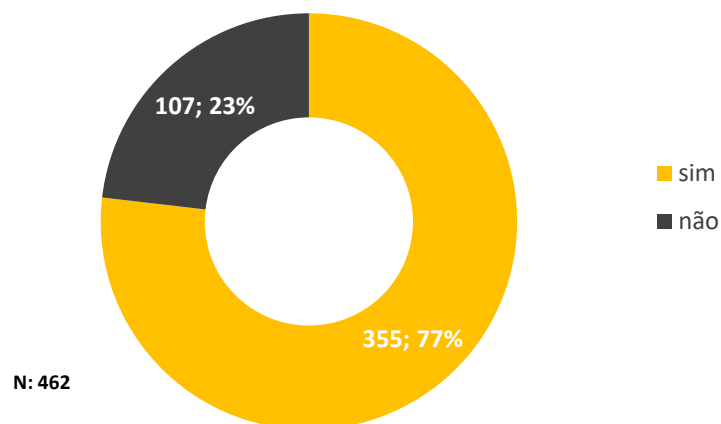
## GABINETE DE APOIO À VÍTIMA DE CASCAIS

No que diz respeito à forma como os/as utentes chegam ao Gabinete, os encaminhamentos obtidos através de **familiares (13%)** e de **amigos (11,9%)** foram os mais significativos.

| Encaminhamento para o GAV de Cascais | N         | %           |
|--------------------------------------|-----------|-------------|
| <b>Amigo/conhecido</b>               | <b>59</b> | <b>11,9</b> |
| <b>Familiar</b>                      | <b>64</b> | <b>13</b>   |
| Autarquia                            | 6         | 1,2         |
| Outro                                | 44        | 8,9         |
| Segurança social                     | 3         | 0,6         |
| Comunicação social                   | 19        | 3,8         |
| Publicidade                          | 3         | 0,6         |
| Estabelecimento de ensino            | 1         | 0,2         |
| Estabelecimento de saúde             | 13        | 2,6         |
| CPCJ                                 | 10        | 2,0         |
| LNES                                 | 1         | 0,2         |
| Medicina legal                       | 2         | 0,4         |
| ONG/IPSS                             | 1         | 0,2         |
| polícia judiciária                   | 9         | 1,8         |
| GNR                                  | 11        | 2,2         |
| PSP                                  | 17        | 3,4         |
| tribunal                             | 4         | 0,8         |
| vizinho                              | 6         | 1,2         |
| ns/nr                                | 221       | 44,7        |
| total                                | 494       | 100         |

Do total de processos assinalados pelo Gabinete de Apoio à Vítima de Cascais, em **77%** das situações sinalizadas verificava-se a **existência de crime**.

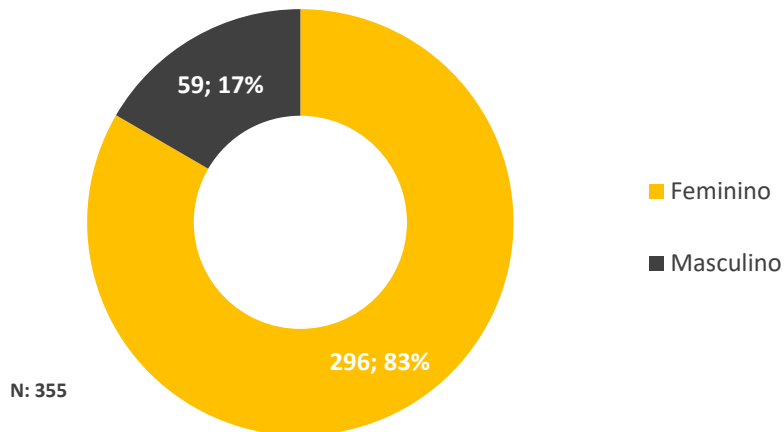
### Existência de Crime



### Caracterização da Vítima

Das 462 utentes, 355 foram vítimas de crime, e de entre estas **cerca de 83%** eram do **sexo feminino**, com idades compreendidas entre os **35 e os 44 anos (15,2%)**.

#### Sexo da vítima



| Idade da Vítima   | N          | %           |
|-------------------|------------|-------------|
| 0-3 anos          | 9          | 2,5         |
| 4-5 anos          | 5          | 1,4         |
| 6-10 anos         | 17         | 4,8         |
| 11-17 anos        | 23         | 6,5         |
| 18-24 anos        | 24         | 6,8         |
| 25-34 anos        | 44         | 12,4        |
| <b>35-44 anos</b> | <b>54</b>  | <b>15,2</b> |
| 45-54 anos        | 43         | 12,1        |
| 55-64 anos        | 19         | 5,4         |
| 65 + anos         | 30         | 8,5         |
| ñs/ñr             | 87         | 24,5        |
| <b>Total</b>      | <b>355</b> | <b>100</b>  |



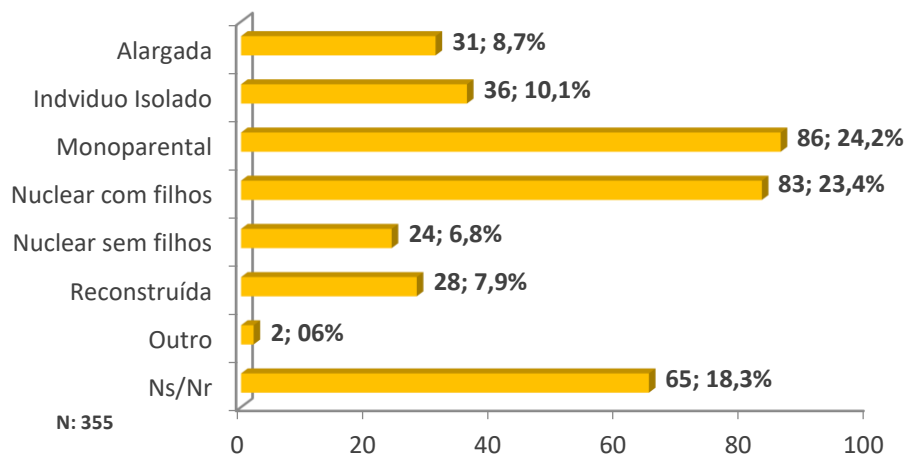
# ESTATÍSTICAS APAV

## GABINETE DE APOIO À VÍTIMA DE CASCAIS

As vítimas **solteiras (25,4%)** foram os principais alvos dos/as autores de crime, pertencendo em cerca de **24%** a uma **família monoparental** ou nuclear com filhos (23,4%).

| Estado civil      | N         | %           |
|-------------------|-----------|-------------|
| Casado/a          | 73        | 20,6        |
| Divorciado/a      | 16        | 4,5         |
| Separado/a        | 61        | 17,2        |
| <b>Solteiro/a</b> | <b>90</b> | <b>25,4</b> |
| União de facto    | 51        | 14,4        |
| Viúvo/a           | 10        | 2,8         |
| ñs/ñr             | 54        | 15,2        |
| Total             | 355       | 100         |

### Tipo de família da vítima



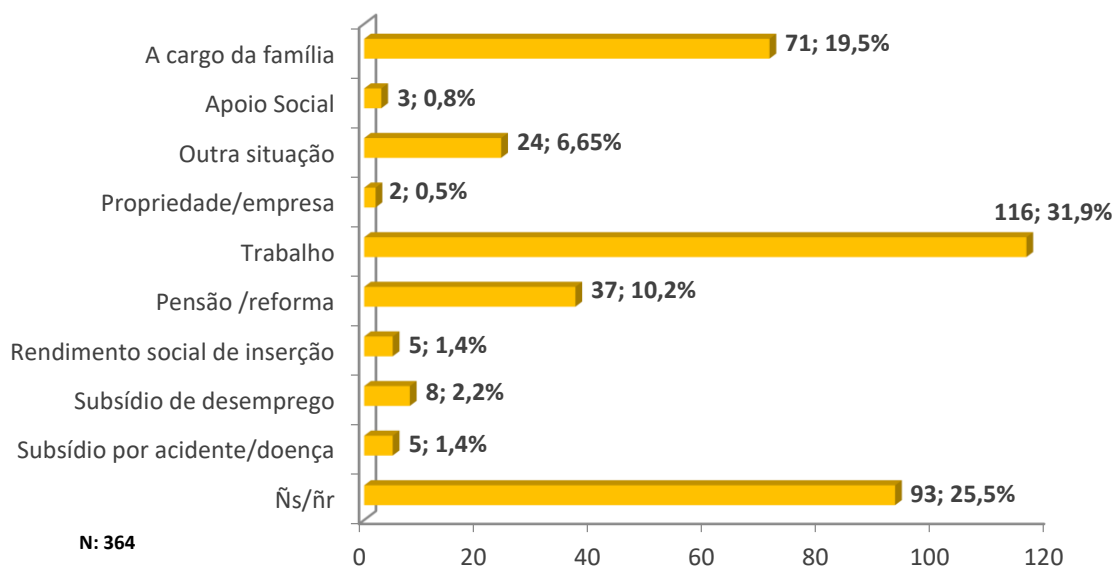
# ESTATÍSTICAS APAV

## GABINETE DE APOIO À VÍTIMA DE CASCAIS

Dos níveis de escolaridade referenciados, destacou-se claramente o **ensino superior (11,5%)**. No que diz respeito ao principal meio de vida da vítima, cerca de **32%** encontravam-se **a trabalhar**. No entanto um número ainda significativo encontrava-se a cargo da família (19,5%).

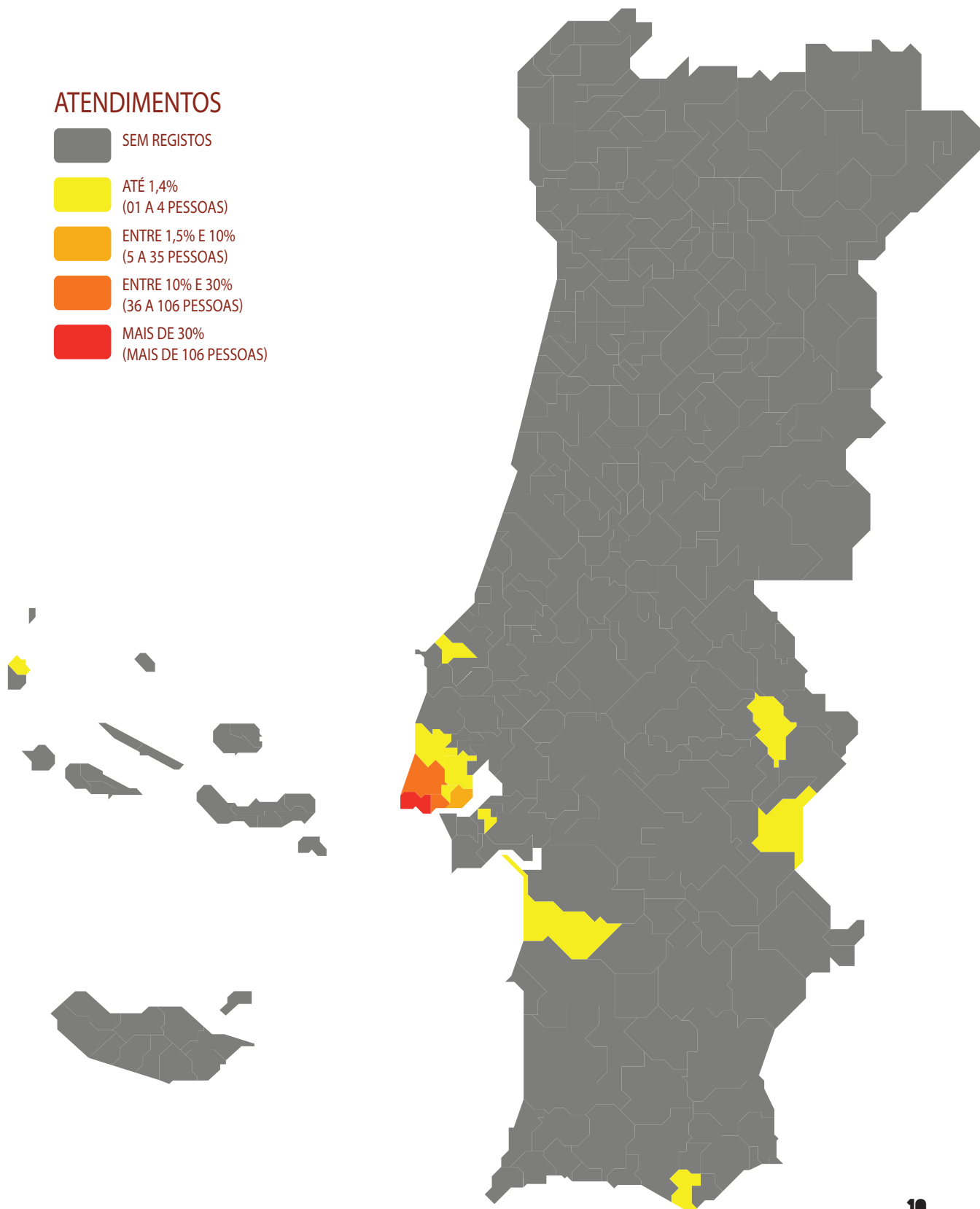
| Escolaridade                    | N         | %           |
|---------------------------------|-----------|-------------|
| Pré-escolar                     | 9         | 2,5         |
| Nenhum - não saber ler/escrever | 7         | 2           |
| Nenhum – sabe ler/escrever      | --        | --          |
| Ensino básico 1º ciclo          | 8         | 2,3         |
| Ensino básico 2º ciclo          | 10        | 2,8         |
| Ensino básico 3º ciclo          | 11        | 3,1         |
| Ensino secundário               | 19        | 5,4         |
| Pós-secundário                  | 5         | 1,4         |
| <b>Ensino superior</b>          | <b>41</b> | <b>11,5</b> |
| Outro                           | --        | --          |
| ñs/ñr                           | 245       | 69          |
| Total                           | 355       | 100         |

### Principal meio de vida





## ATENDIMENTOS

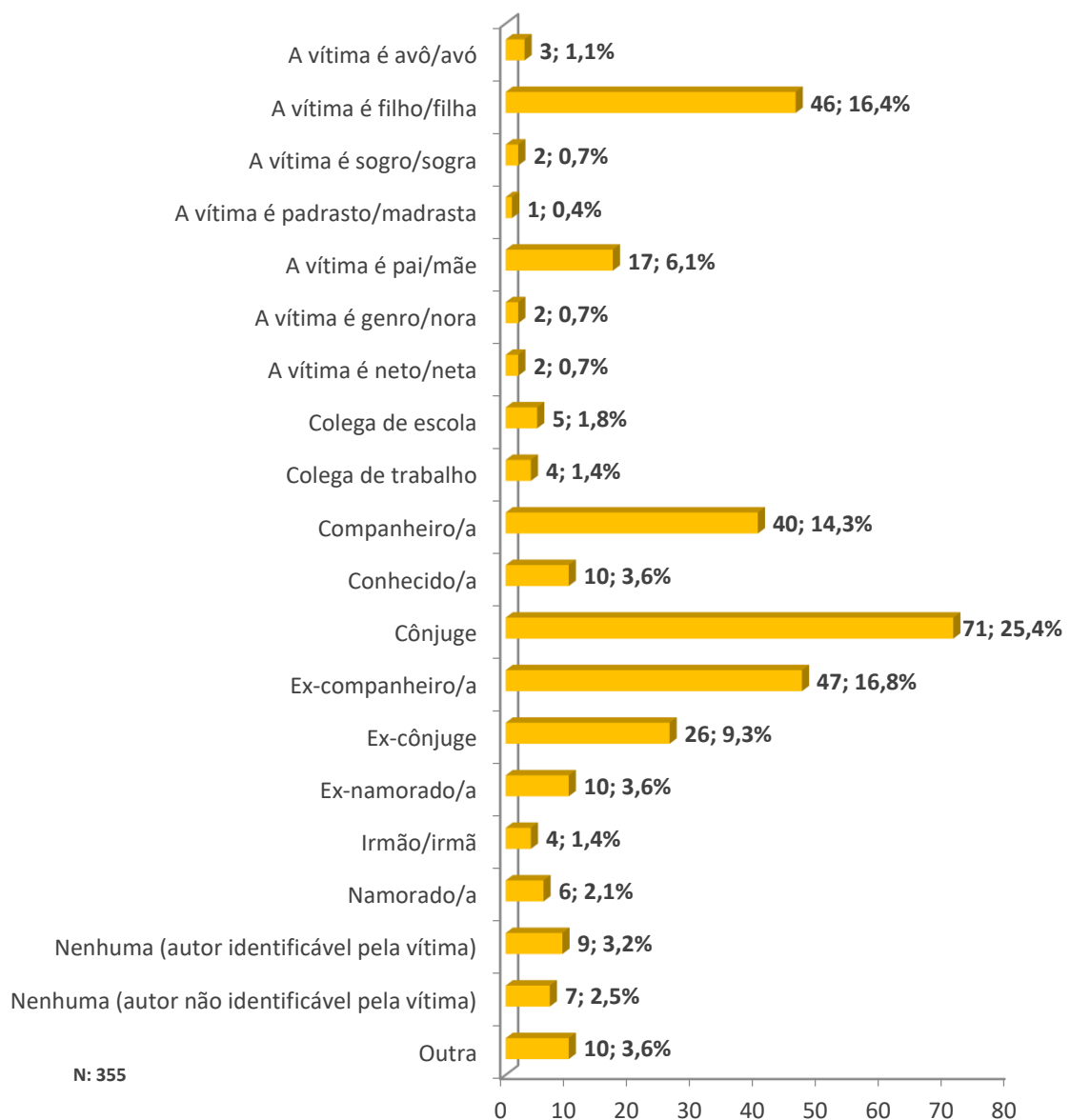


# ESTATÍSTICAS APAV

## GABINETE DE APOIO À VÍTIMA DE CASCAIS

O contexto das relações de intimidade continua a sobressair no que diz respeito à relação da vítima com o/a autor/a do crime. As relações de **cônjuge, companheiro/a, ex-cônjuge, ex-companheiro/a, ex-namorado/a e namorado/a** no seu conjunto totalizam **71,5%** das relações existentes entre vítima e autor/a do crime. No entanto, a relação que mais sobressai em 2017 no Gabinete de Apoio à Vítima de Cascais foi a relação em que a vítima é **filho/filha (16,4%)**.

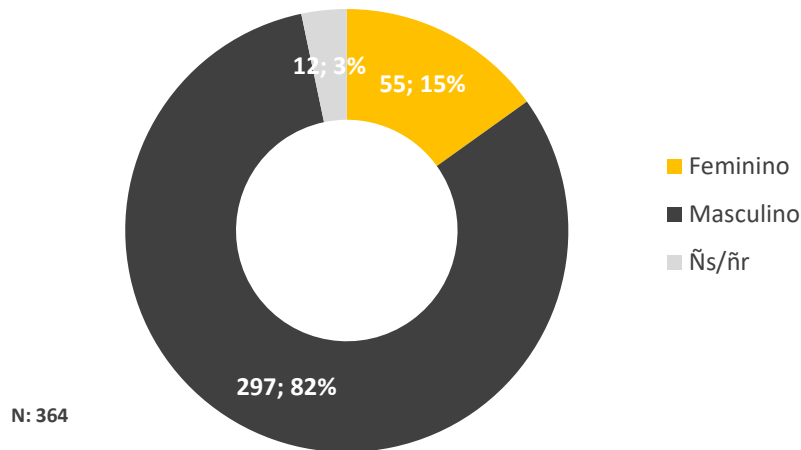
### Relação da vítima com autor do crime



## Caracterização do Autor do Crime

Cerca de **82%** dos/as 364 autores/as de crime registados/as pelo gabinete de apoio à vítima de Cascais em 2017, eram do **sexo masculino**, com idades compreendidas entre os **35 e os 54 anos (30,2%)**.

**Sexo do autor do crime**



| Idade do Autor    | N         | %           |
|-------------------|-----------|-------------|
| 11-17 anos        | 4         | 1,1         |
| 18-24 anos        | 17        | 4,7         |
| 25-34 anos        | 33        | 9,1         |
| <b>35-44 anos</b> | <b>60</b> | <b>16,5</b> |
| <b>45-54 anos</b> | <b>50</b> | <b>13,7</b> |
| 55-64 anos        | 23        | 6,3         |
| 65 + anos         | 12        | 3,3         |
| ñs/ñr             | 165       | 45,3        |
| Total             | 364       | 100         |

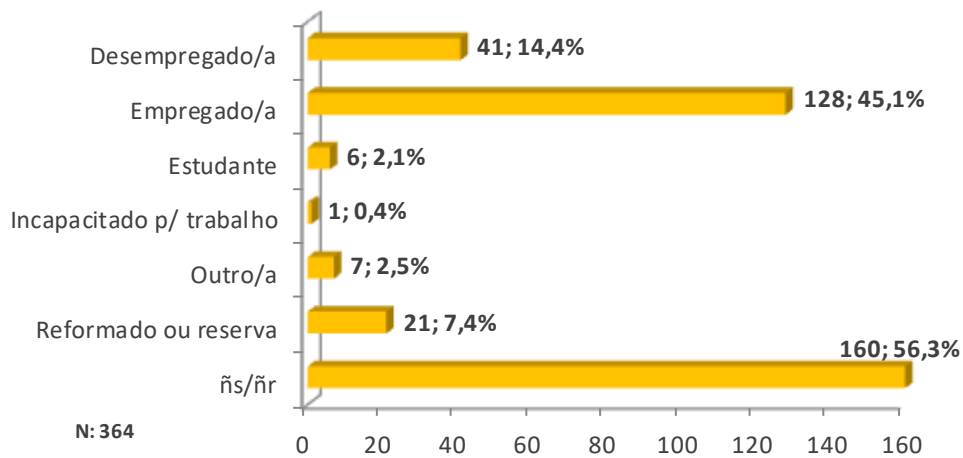
# ESTATÍSTICAS APAV

## GABINETE DE APOIO À VÍTIMA DE CASCAIS

No caso dos/as autores do crime, estes/estar se encontravam-se maioritariamente no estado civil de **casado/a (25%)**, seguindo-se os/as separados/as (18,4%). Em **cerca de 45%** das situações, estes/as encontravam-se **empregados/as**.

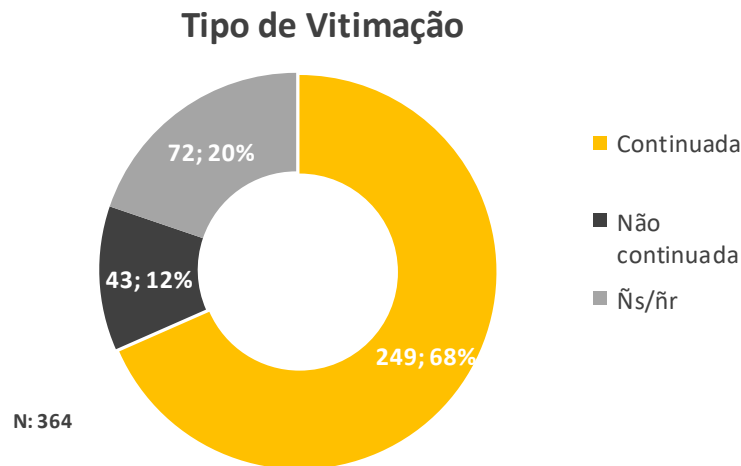
| Estado civil Autor | N         | %         |
|--------------------|-----------|-----------|
| <b>Casado/a</b>    | <b>91</b> | <b>25</b> |
| Divorciado/a       | 15        | 4,1       |
| Separado/a         | 67        | 18,4      |
| Solteiro/a         | 35        | 9,6       |
| União de facto     | 56        | 15,4      |
| Viúvo/a            | --        | --        |
| ñs/ñr              | 100       | 27,5      |
| Total              | 364       | 100       |

### Atividade económica do autor do crime



### Caracterização da Vitimação

O tipo de **vitimação continuada (68%)**, com uma duração entre os **2 e os 6 anos (20,1%)** prevaleceu no ano de 2017 no gabinete de apoio à vítima de Braga.



| Duração da Vitimação    | N         | %           |
|-------------------------|-----------|-------------|
| Entre 1 e 6 meses       | 25        | 10          |
| Entre 7 meses e 1 ano   | 23        | 9,2         |
| <b>Entre 2 e 6 anos</b> | <b>50</b> | <b>20,1</b> |
| Entre 7 e 11 anos       | 24        | 9,6         |
| Entre 12 e 20 anos      | 24        | 9,6         |
| Mais de 20 anos         | 13        | 5,2         |
| ñs/ñr                   | 90        | 36,1        |
| Total                   | 249       | 100         |



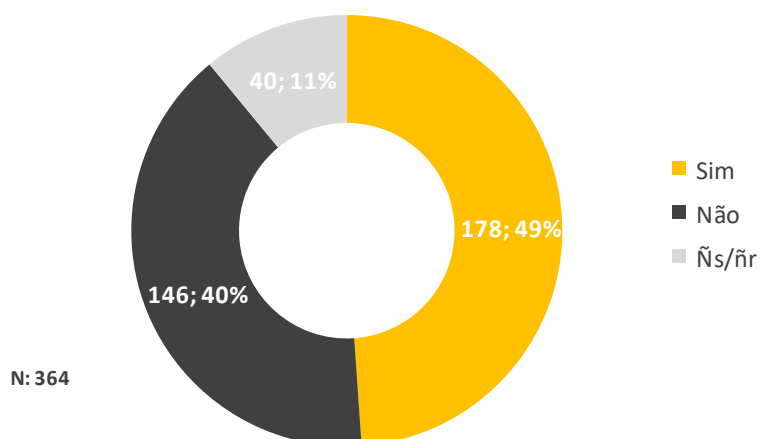
# ESTATÍSTICAS APAV

## GABINETE DE APOIO À VÍTIMA DE CASCAIS

Em **mais de 61%** das situações, o local do crime mais referenciado em 2017 foi a **residência comum** (da vítima e do/a autor/a), seguindo-se o lugar/via pública (12,2%). Das situações que chegaram ao gabinete de apoio à vítima de Cascais em 2017, **49%** foram alvo de **queixa numa entidade policial**.

| Local do Crime             | N          | %           |
|----------------------------|------------|-------------|
| Escola                     | 4          | 1           |
| Local de trabalho          | 14         | 3,6         |
| Lugar/Via pública          | 47         | 12,2        |
| Outro local                | 6          | 1,6         |
| Instituição de Acolhimento | 2          | 0,5         |
| Loja/centro comercial      | 4          | 1           |
| Viatura Automóvel          | 5          | 1,3         |
| Outra residência           | 2          | 0,5         |
| <b>Residência comum</b>    | <b>238</b> | <b>61,7</b> |
| Residência do Autor        | 14         | 3,6         |
| Residência da Vítima       | 51         | 13,2        |
| Total                      | 386        | 100         |

### Existência de queixa/denúncia



© APAV | Março 2018

SEDE

Rua José Estêvão, 135 A, Piso 1, 1150-201 Lisboa

Tel. 21 358 79 20

apav.sede@apav.pt

instituição de solidariedade social - pessoa coletiva de utilidade pública

É PERMITIDA A REPRODUÇÃO, CITAÇÃO OU REFERÊNCIA COM FINS INFORMATIVOS  
NÃO COMERCIAIS, DESDE QUE EXPRESSAMENTE CITADA A FONTE.

[WWW.APAV.PT/ESTATISTICAS](http://WWW.APAV.PT/ESTATISTICAS)

