



ESTATÍSTICAS APAV 2017

GABINETE DE APOIO À VÍTIMA
ODIVELAS

APAV[®]



associação portuguesa de
Apoio à Vítima

Índice

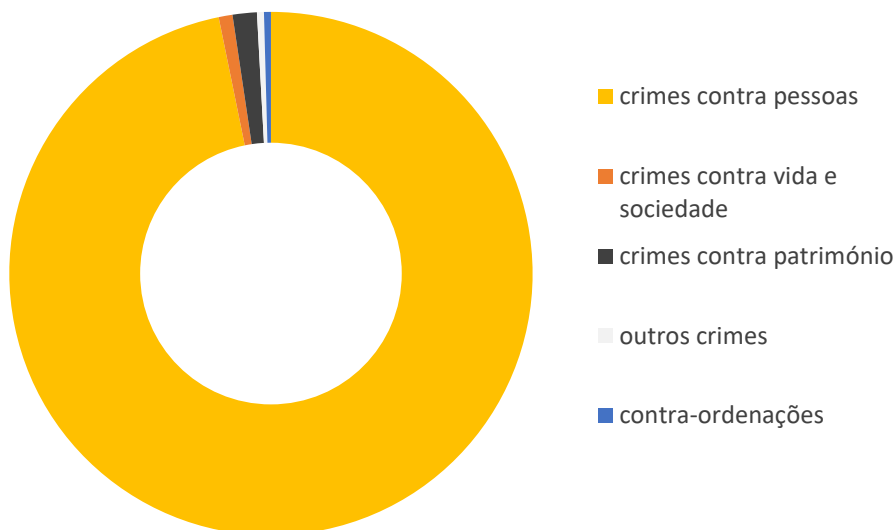
1. Dados gerais	1
2. Caracterização da Vítima	6
3. Caracterização do Autor do Crime	12
4. Caracterização da Vitimação	14

Odivelas | 2017



No que diz respeito ao ano de 2017, o GAV de Odivelas registou um total de **258 processos** de apoio à vítima e **204 vítimas directas** de crimes & outras formas de violência.

Crimes registados & outras formas de violência



Relativamente aos crimes e outras formas de violência registados, o destaque vai para os **Crimes Contra as Pessoas**, com uma dimensão de cerca de **96,8%** face ao total. De entre estes, o destaque vai para os crimes de **maus tratos físicos e de maus tratos psíquicos**.

ESTATÍSTICAS APAV

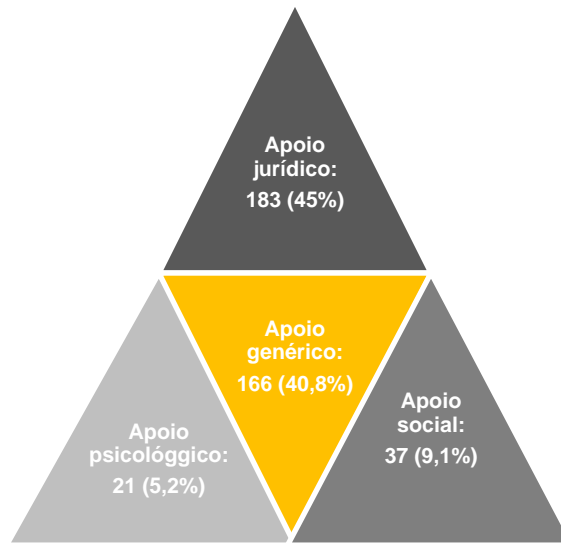
GABINETE DE APOIO À VÍTIMA DE ODIVELAS

Crimes registados & outras formas de violência		N	%
Crimes contra as pessoas: vida ou integridade física	Ofensa à integridade física (simples)	9	1,9
	Ofensa à integridade física (grave)	4	0,9
	Violência Doméstica (maus tratos físicos e psíquicos – 152º)	384	82,1
	Maus tratos (institucionais e outros)	1	0,2
Crimes contra as pessoas: liberdade pessoal	Ameaça/coacção	13	2,8
	Perseguição (Stalking)	8	1,7
Crimes contra as pessoas: sexuais	Violação (crianças ou adultos)	2	0,4
	Outros crimes sexuais	1	0,2
Crimes contra as pessoas: honra	Difamação/injúrias	12	2,6
	Violação de domicílio ou perturbação da vida privada	9	1,9
	Devassa da vida privada/gravações e fotografias ilícitas	3	0,6
	Violação de correspondência ou de telecomunicações	6	1,3
	Outros crimes contra a honra	1	0,2
Crimes contra a vida em sociedade	Subtração de menor	1	0,2
	Violação da obrigação de alimentos	1	0,2
	Falsificação de documentos	2	0,4
Crimes contra o Património	Furto em residência / edifício com arrombamento ou escalonamento	1	0,2
	Abuso de confiança	2	0,4
	Outros roubos	2	0,4
	Burla	2	0,4
Outros crimes	Tráfico de estupefacientes	1	0,2
	Outros crimes	1	0,2
Contra-ordenações	Assédio laboral	2	0,4
Total		468	100

ESTATÍSTICAS APAV

GABINETE DE APOIO À VÍTIMA DE ODIVELAS

Tipo de Apoio Prestado



Dos diversos tipos de apoio prestados pelo gabinete de apoio à vítima de Odivelas, o **apoio jurídico** foi o mais assinalado com **mais de 45%** dos registos.

A conexão entre a APAV e outras entidades, é o espelho do trabalho de cooperação e multidisciplinaridade existente no trabalho diário da Associação. No Gabinete de Apoio à Vítima de Odivelas, a **PSP (16,5%)** e a **Segurança Social (11,8%)** foram as entidades que mais cooperam com a APAV.

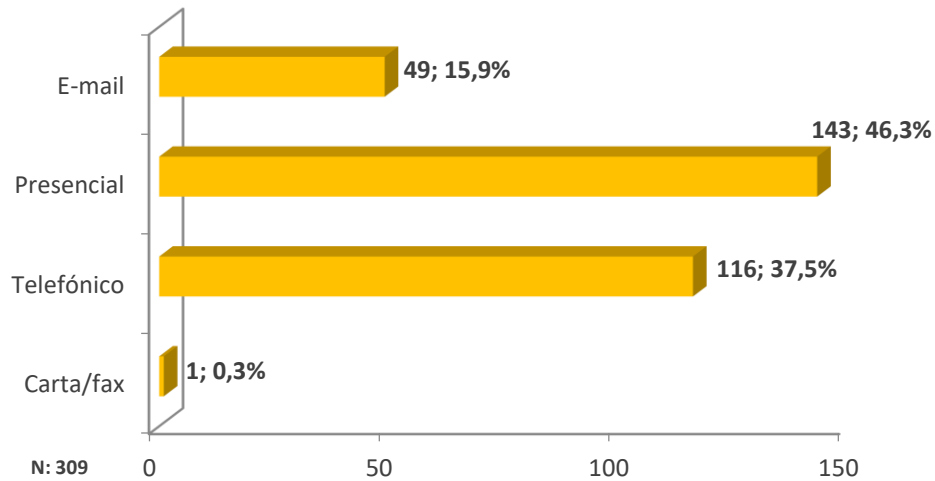
Cooperação com outras entidades	N	%
Câmara Municipal	5	2,9
CPCJ (Comissão de Protecção de Crianças e Jovens)	8	4,7
Escola	2	1,2
GNR	7	4,1
IEFP (Instituto do Emprego e Formação Profissional)	1	0,6
Julgados de Paz	2	1,2
Juntas de Freguesia	6	3,5
Outros	65	38,2
PSP (Polícia de Segurança Pública)	28	16,5
SEF (Serviço de Estrangeiros e Fronteiras)	1	0,6
Segurança Social	20	11,8
Serviços do Ministério Público	5	2,9
Tribunal	7	4,1
Unidade de saúde	13	7,6
Total	170	100

ESTATÍSTICAS APAV

GABINETE DE APOIO À VÍTIMA DE ODIVELAS

Os meios de contacto mais comuns com a APAV são a via **presencial (46,3%)** e a via **telefónica (37,5%)**. Nos últimos anos a utilização das novas tecnologias tem vindo a aumentar, como se pode verificar com os contactos efectuados via email (6,7%).

Tipo de contacto efetuado



Os contactos efetuados para o GAV de Ponta Odiveles foram, maioritariamente, efetuados pelos/as **próprios/as utentes (66,7%)**, seguindo-se os contactos de instituições (12%).

Quem efectuou o contacto	N	%
Amigo/conhecido	13	4,7
Instituição	33	12
Familiar	28	10,1
Próprio	184	66,7
Outro	18	6,5
	276	100

ESTATÍSTICAS APAV

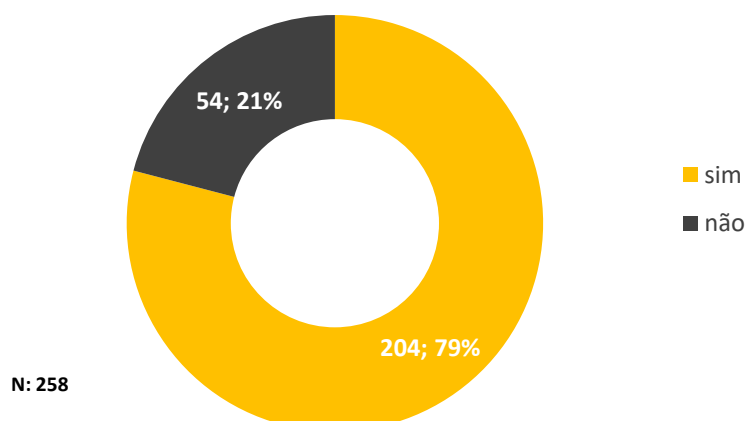
GABINETE DE APOIO À VÍTIMA DE ODIVELAS

No que diz respeito à forma como os/as utentes chegam ao Gabinete, os encaminhamentos obtidos através de **amigos (16.3%)** e de **familiares (12,5%)** foram os mais significativos.

Encaminhamento para o GAV de Odiveelas	N	%
Amigo	30	16,3
Comunicação social	9	4,9
CPCJ	4	2,2
Estabelecimento de ensino	7	3,8
Estabelecimento de saúde	11	6
Familiar	23	12,5
Segurança social	4	2,2
Outro	42	22,8
Publicidade	3	1,6
Tribunal	2	1,1
Vizinho	5	2,7
Autarquia	9	4,9
ONG	5	2,7
GNR	7	3,8
PJ	1	0,5
PSP	18	9,8
Outro serviço Telefónico	4	2,2
Total	184	100

Do total de processos assinalados pelo Gabinete de Apoio à Víctima de Odiveelas, em **79%** das situações sinalizadas verificava-se a **existência de crime**.

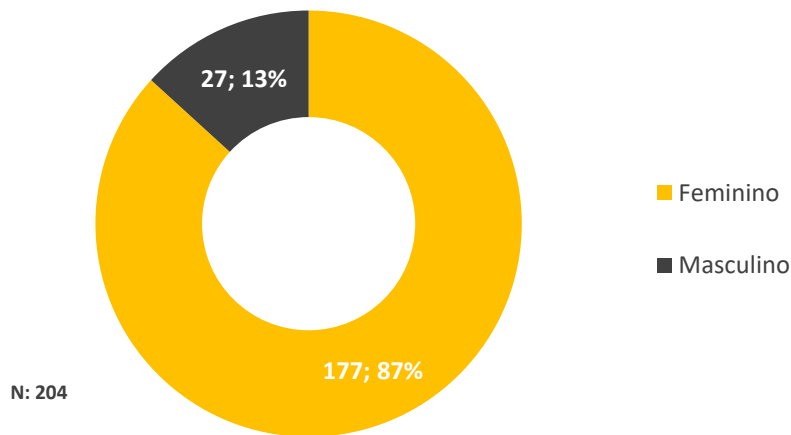
Existência de Crime



Caracterização da Vítima

Dos/as 258 utentes, 204 foram vítimas de crime, e de entre estas **cerca de 87%** eram do **sexo feminino**, com idades compreendidas entre os **35 e os 44 anos (19,1%)**.

Sexo da vítima



Idade da Vítima	N	%
0-3 anos	--	--
4-5 anos	--	--
6-10 anos	--	--
11-17 anos	3	1,5
18-24 anos	12	5,9
25-34 anos	37	18,1
35-44 anos	39	19,1
45-54 anos	35	17,2
55-64 anos	21	10,3
65 + anos	23	11,3
ñs/ñr	34	16,7
Total	204	100

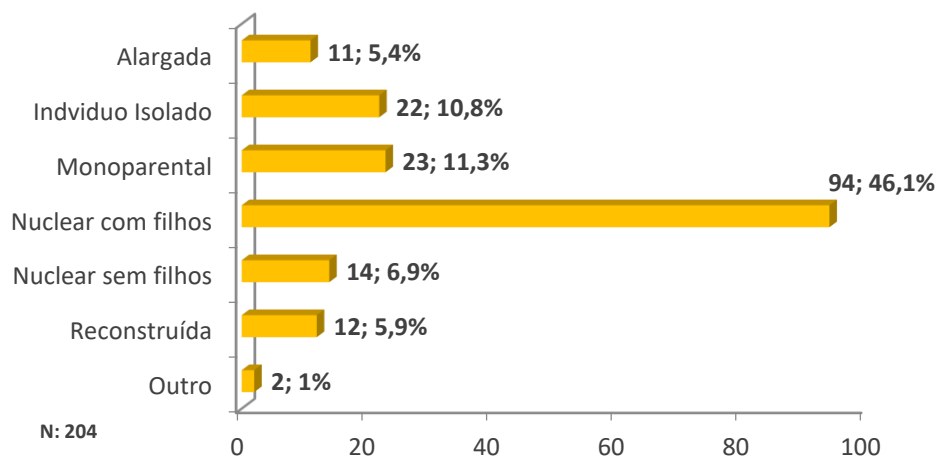
ESTATÍSTICAS APAV

GABINETE DE APOIO À VÍTIMA DE ODIVELAS

As vítimas **casadas (30,4%)** foram os principais alvos dos/as autores de crime, pertencendo em cerca de **46% a famílias nucleares com filhos**.

Estado civil	N	%
Casado/a	62	30,4
Divorciado/a	14	6,9
Separado/a	8	3,9
Solteiro/a	36	17,6
União de facto	52	26
Viúvo/a	10	4,9
ñs/ñr	21	10,3
Total	204	100

Tipo de família da vítima

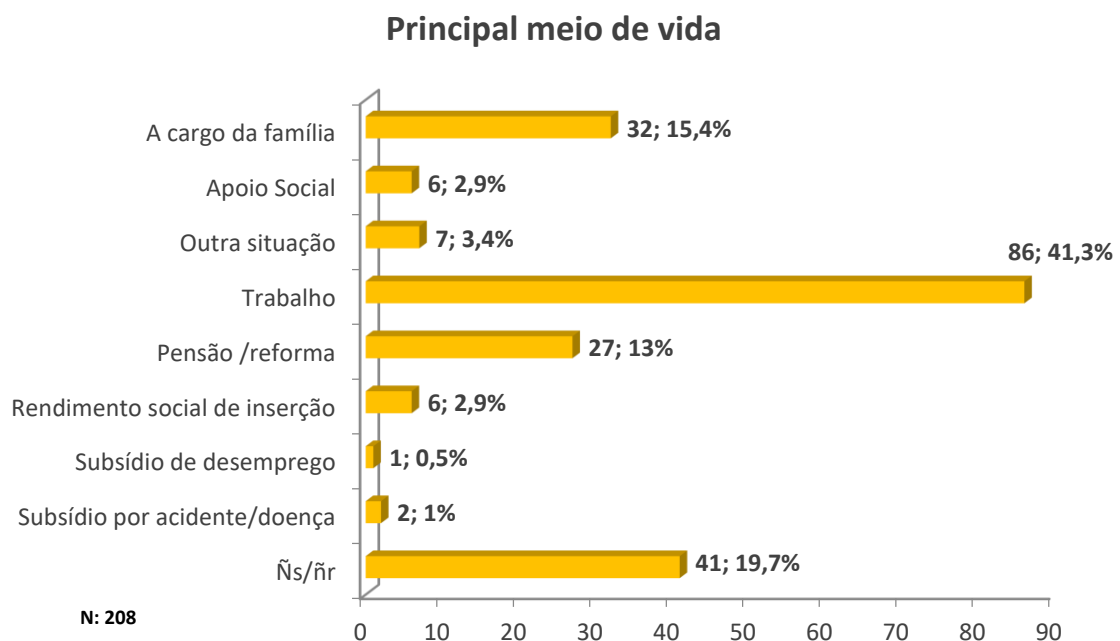


ESTATÍSTICAS APAV

GABINETE DE APOIO À VÍTIMA DE ODIVELAS

Dos níveis de escolaridade referenciados, destacam-se o **ensino superior (10,3%)** e o **ensino secundário (7,4%)**. No que diz respeito ao principal meio de vida da vítima, cerca de **41%** encontravam-se **a trabalhar**. No entanto um número ainda significativo encontrava-se a cargo da família (15,4%).

Escolaridade	N	%
Pré-escolar	--	--
Nenhum - não saber ler/escrever	1	0,5
Nenhum – sabe ler/escrever	3	1,5
Ensino básico 1º ciclo	8	3,9
Ensino básico 2º ciclo	4	2
Ensino básico 3º ciclo	13	6,4
Ensino secundário	15	7,4
Pós-secundário	--	--
Ensino superior	21	10,3
Outro	--	--
Ñs/ñr	139	68,1
Total	204	100



GABINETE DE APOIO À VÍTIMA DE ODIVELAS VÍTIMAS APOIADAS (2017)

CONCELHO	N	%
Coimbra	1	0,5
Óbidos	1	0,5
Alenquer	1	0,5
Amadora	6	2,9
Arruda dos Vinhos	1	0,5
Lisboa	4	2,0
Loures	20	9,8
Mafra	7	3,4
Odivelas	113	55,4
Sintra	13	6,4
Sobral de Monte Agraço	2	1,0
Torres Vedras	1	0,5
Vila Franca de Xira	15	7,4
Vila Nova de Gaia	2	1,0
Almada	1	0,5
Barreiro	1	0,5
Não sabe/Não responde	15	7,4
TOTAL	204	100

Legenda

Sem registos

Entre 0% e 1,4%

Entre 1,5% e 10%

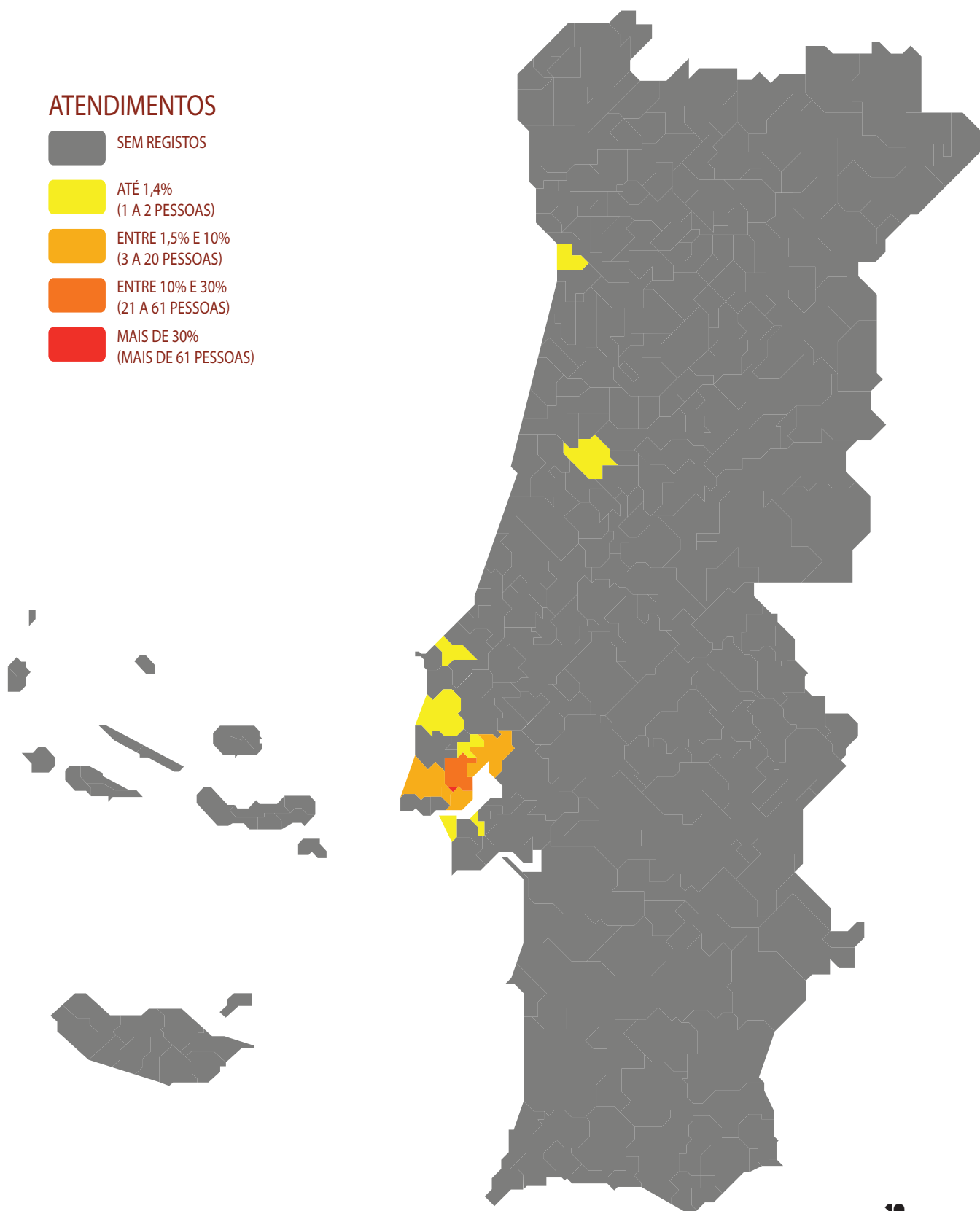
Entre 10% e 30%

Mais de 30%

ESTATÍSTICAS APAV

GABINETE DE APOIO À VÍTIMA DE ODIVELAS

ATENDIMENTOS

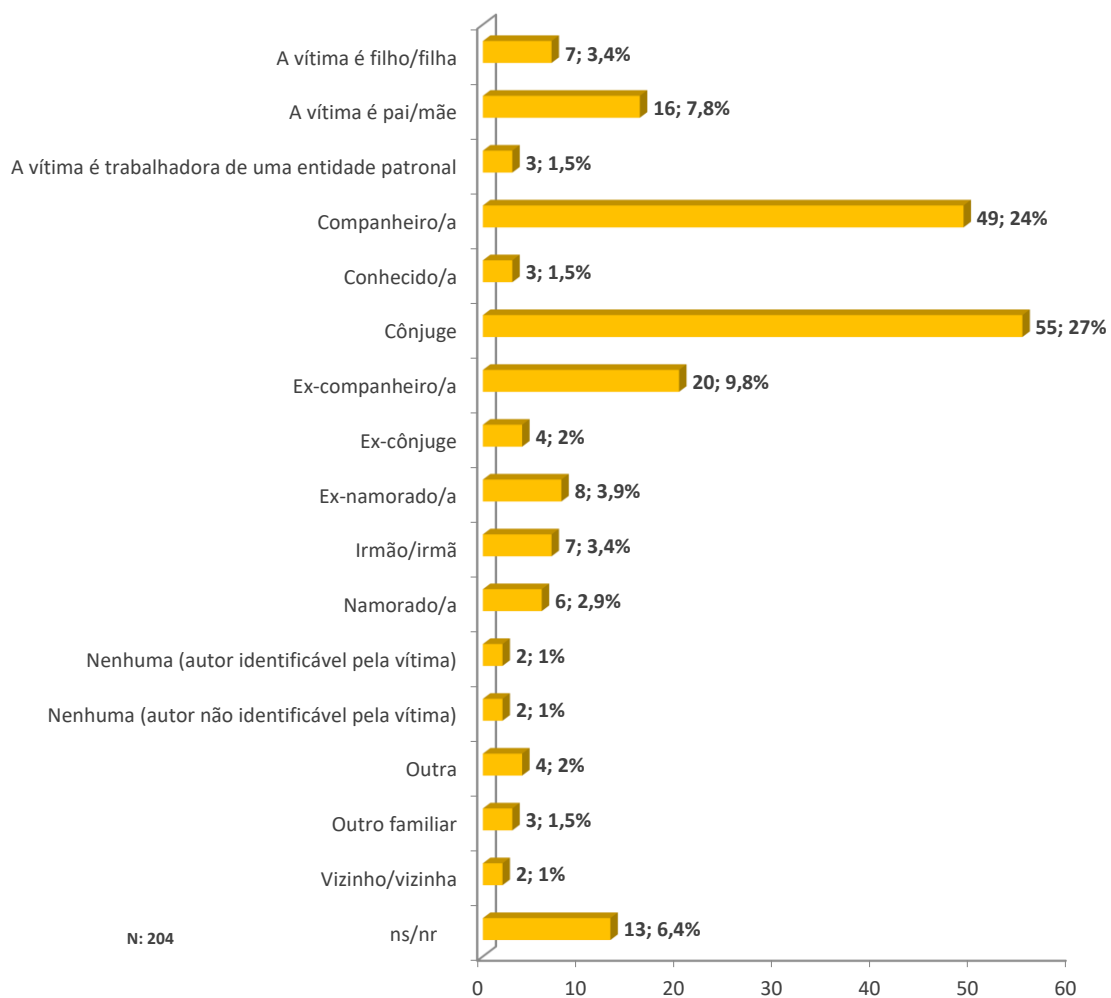


ESTATÍSTICAS APAV

GABINETE DE APOIO À VÍTIMA DE ODIVELAS

O contexto das relações de intimidade continua a sobressair no que diz respeito à relação da vítima com o/a autor/a do crime. As relações de **cônjuge, companheiro/a, ex-cônjuge, ex-companheiro/a, ex-namorado/a e namorado/a** no seu conjunto totalizam **69,6%** das relações existentes entre vítima e autor/a do crime. No entanto, uma das relações que mais sobressaiu em 2017 no Gabinete de Apoio à Vítima de Odivelas foi a relação em que a vítima é **pai/mãe (7,8%)**.

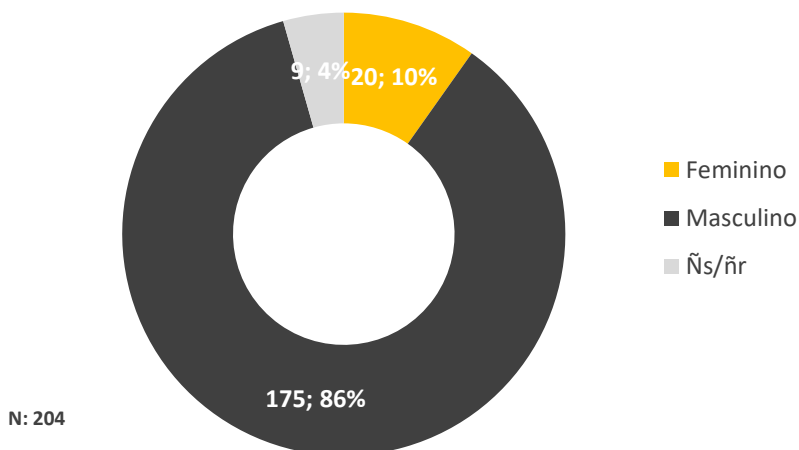
Relação da vítima com autor do crime



Caracterização do Autor do Crime

Cerca de **86%** dos/as 204 autores/as de crime registados/as pelo gabinete de apoio à vítima de Odivelas em 2017, eram do **sexo masculino**, com idades compreendidas entre os **35 e os 44 anos (18,6%)**.

Sexo do autor do crime



Idade do Autor	N	%
11-17 anos	1	0,5
18-24 anos	5	2,5
25-34 anos	22	10,8
35-44 anos	38	18,6
45-54 anos	24	11,8
55-64 anos	17	8,3
65 + anos	11	5,4
ñs/ñr	86	42,2
Total	204	100

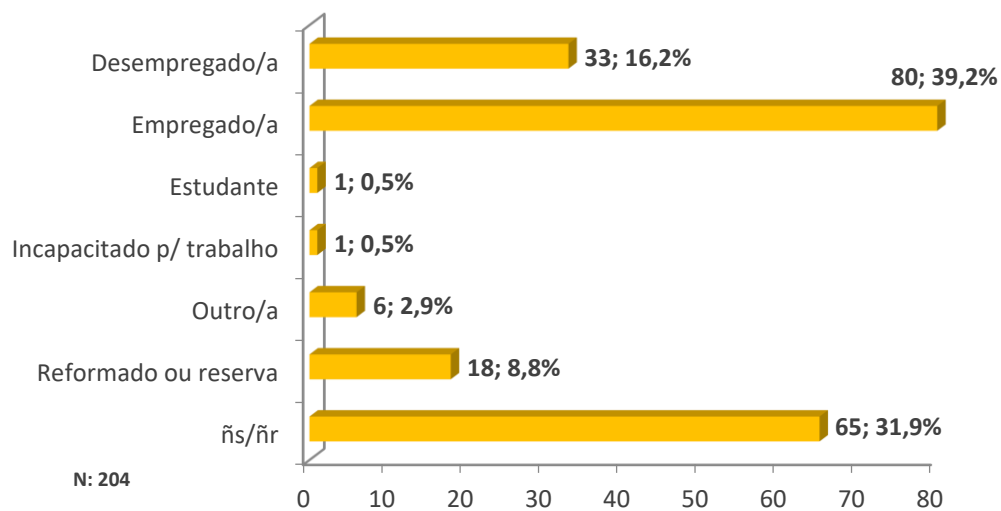
ESTATÍSTICAS APAV

GABINETE DE APOIO À VÍTIMA DE ODIVELAS

Tal como no caso das vítimas, também o/a autor/a do crime se encontrava maioritariamente no estado civil de **casado/a (28,4%)**, seguindo-se os/as que estão e, união de facto (24%). Em **cerca de 39%** das situações, estes/as encontravam-se **empregados/as**.

Estado civil Autor	N	%
Casado/a	58	28,4
Divorciado/a	7	3,4
Separado/a	6	2,9
Solteiro/a	26	12,7
União de facto	49	24
Viúvo/a	2	1
ñs/ñr	56	27,5
Total	204	100

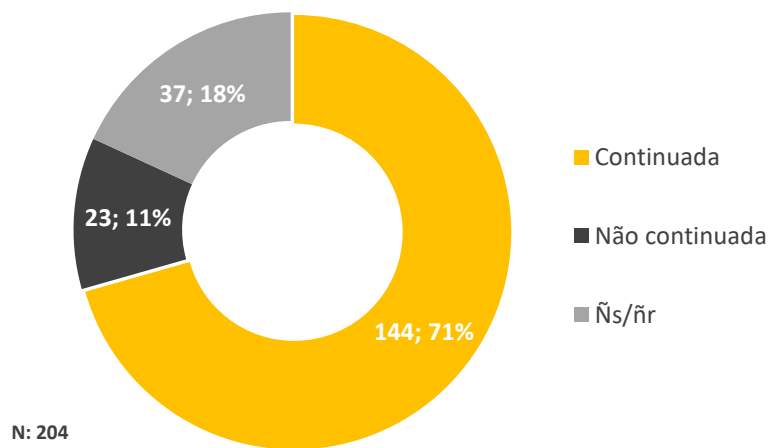
Atividade económica do autor do crime



Caracterização da Vitimação

O tipo de **vitimação continuada (71%)**, com uma duração entre **2 e 6 anos (30,6%)** prevaleceu no ano de 2017 no gabinete de apoio à vítima de Odivelas.

Tipo de Vitimação



Duração da Vitimação	N	%
Entre 1 e 6 meses	12	8,3
Entre 7 meses e 1 ano	9	6,3
Entre 2 e 6 anos	44	30,6
Entre 7 e 11 anos	7	4,9
Entre 12 e 20 anos	18	12,5
Mais de 20 anos	11	7,6
ñs/ñr	113	29,9
Total	144	100

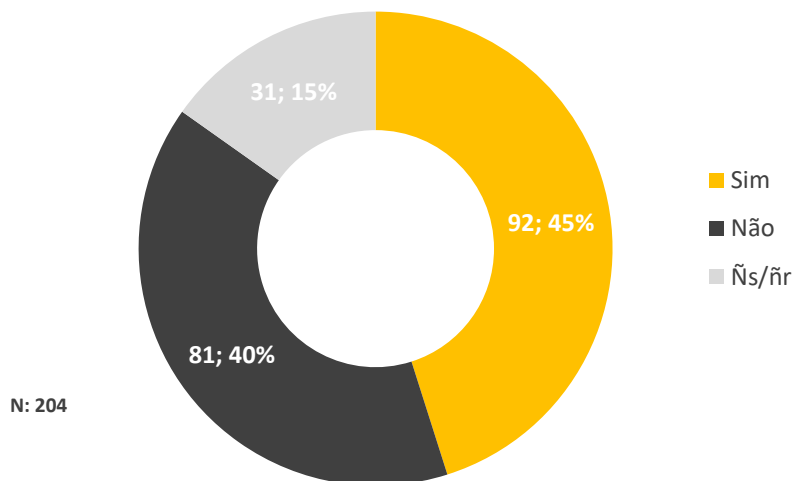
ESTATÍSTICAS APAV

GABINETE DE APOIO À VÍTIMA DE ODIVELAS

Em **mais de 57%** das situações, o local do crime mais referenciado em 2017 foi a **residência comum** (da vítima e do/a autor/a), seguindo-se a residência da vítima (16,2%). Das situações que chegaram ao gabinete de apoio à vítima de Odivelas em 2017, **45%** foram alvo de **queixa numa entidade policial**.

Local do Crime	N	%
Escola	1	0,5
Local de trabalho	7	3,2
Lugar/Via pública	21	9,7
Outro local	10	4,6
Outra residência	5	2,3
Residência comum	125	57,9
Residência do Autor	12	5,6
Residência da Vítima	35	16,2
Total	216	100

Existência de queixa/denúncia



© APAV | Março 2018

SEDE

Rua José Estêvão, 135 A, Piso 1, 1150-201 Lisboa

Tel. 21 358 79 20

apav.sede@apav.pt

instituição de solidariedade social - pessoa coletiva de utilidade pública

É PERMITIDA A REPRODUÇÃO, CITAÇÃO OU REFERÊNCIA COM FINS INFORMATIVOS
NÃO COMERCIAIS, DESDE QUE EXPRESSAMENTE CITADA A FONTE.

WWW.APAV.PT/ESTATISTICAS

