



ESTATÍSTICAS APAV 2017
**GABINETE DE APOIO À VÍTIMA
OIRAS**

APAV[®]

associação portuguesa de
Apoio à Vítima

Índice

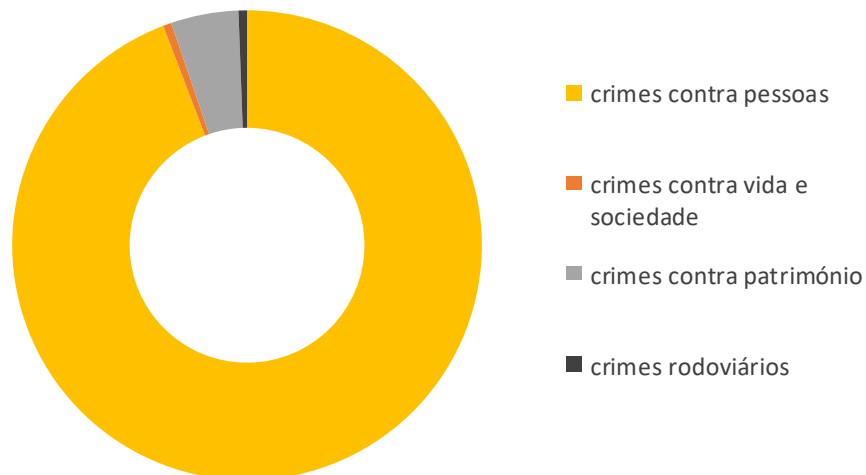
1. Dados gerais	1
2. Caracterização da Vítima	6
3. Caracterização do Autor do Crime	12
4. Caracterização da Vitimação	14

Oeiras | 2017



No que diz respeito ao ano de 2017, o GAV de Oeiras registou um total de **87 processos** de apoio à vítima e **80 vítimas directas** de crimes & outras formas de violência.

Crimes registados & outras formas de violência



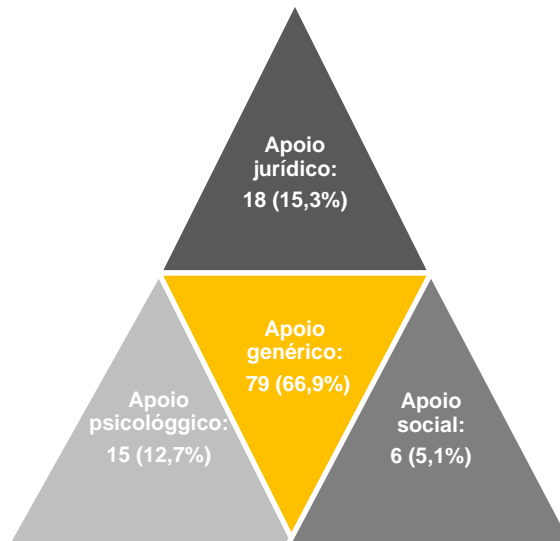
Relativamente aos crimes e outras formas de violência registados, o destaque vai para os **Crimes Contra as Pessoas**, com uma dimensão de cerca de **94%** face ao total. De entre estes, o destaque vai para os crimes de **maus tratos físicos e de maus tratos psíquicos**.

ESTATÍSTICAS APAV

GABINETE DE APOIO À VÍTIMA DE OEIRAS

Crimes registados & outras formas de violência		N	%
Crimes contra as pessoas: vida ou integridade física	Homicídio tentado	1	0,6
	Ofensa à integridade física (simples)	1	0,6
	Ofensa à integridade física (grave)	3	1,7
	Ofensa à integ. física – outra (qualificada, privilegiada, por negligência)	1	0,6
	Violência Doméstica (maus tratos físicos e psíquicos – 152º)	141	82
Crimes contra as pessoas: liberdade pessoal	Ameaça/coacção	2	1,2
	Rapto	1	0,6
	Perseguição (Stalking)	4	2,3
Crimes contra as pessoas: sexuais	Violação (crianças ou adultos)	1	0,6
	Abuso sexual de crianças	1	0,6
	Assédio Sexual	2	1,2
Crimes contra as pessoas: honra	Difamação/injúrias	1	0,6
	Violação de domicílio ou perturbação da vida privada	1	0,6
	Violação de correspondência ou de telecomunicações	2	1,2
Crimes contra a vida em sociedade	Falsificação de documentos	1	0,6
Crimes contra o Património	Furto: outros furtos	1	0,6
	Abuso de confiança	4	2,3
	Abuso de cartão bancário	1	0,6
	Extorsão	1	0,6
	Burla	1	0,6
Crimes Rodoviários	Ofensa à integridade física	1	0,6
Total		172	100

Tipo de Apoio Prestado



Dos diversos tipos de apoio prestados pelo gabinete de apoio à vítima de Oeiras, o **apoio genérico** foi o mais assinalado com **mais de 66%** dos registos.

A conexão entre a APAV e outras entidades, é o espelho do trabalho de cooperação e multidisciplinaridade existente no trabalho diário da Associação. No Gabinete de Apoio à Vítima de Oeiras, a **CPCJ (Comissão de Proteção de Crianças e Jovens (31,3%))** e a **PSP (25%)** foram as entidades que mais cooperam com a APAV.

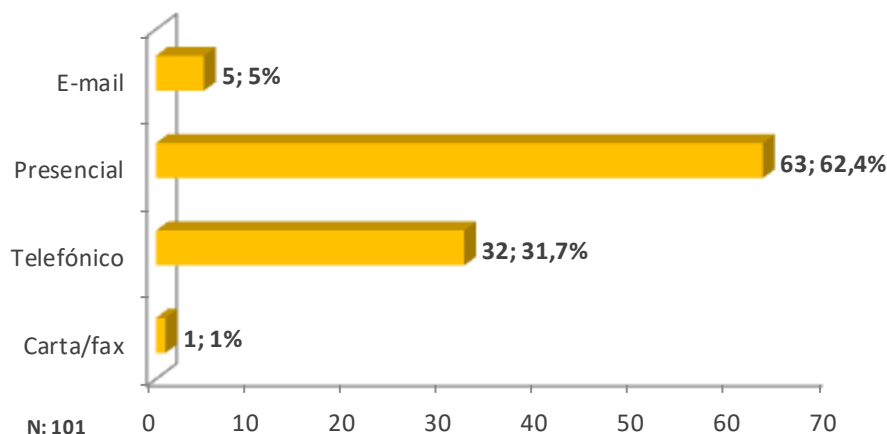
Cooperação com outras entidades	N	%
CPCJ (Comissão de Proteção de Crianças e Jovens)	5	31,3
Outros	3	18,8
PSP (Polícia de Segurança Pública)	4	25
Segurança Social	1	6,3
Serviços do Ministério Público	1	6,3
Tribunal	1	6,3
Unidade de saúde	1	6,3
Total	16	100

ESTATÍSTICAS APAV

GABINETE DE APOIO À VÍTIMA DE OEIRAS

Os meios de contacto mais comuns com a APAV são a via **presencial (62,4%)** e a via **telefónica (31,7%)**. Nos últimos anos a utilização das novas tecnologias tem vindo a aumentar, como se pode verificar com os contactos efectuados via email (5%).

Tipo de contacto efetuado



Os contactos efetuados para o GAV de Oeiras foram, maioritariamente, efetuados pelos/as **próprios/as utentes (80,9%)**, seguindo-se os contactos de familiares (11,7%).

Quem efectuou o contacto	N	%
Amigo/conhecido	2	2,1
Instituição	2	2,1
Familiar	11	11,7
Próprio	76	80,9
Outro	3	3,2
Total	94	100

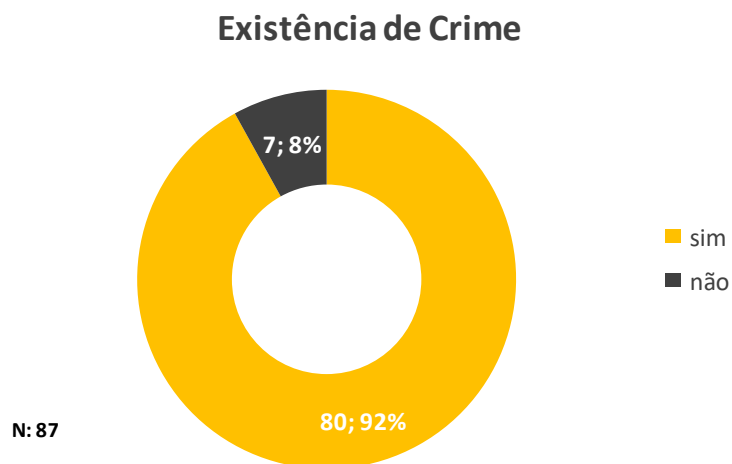
ESTATÍSTICAS APAV

GABINETE DE APOIO À VÍTIMA DE OEIRAS

No que diz respeito à forma como os/as utentes chegam ao Gabinete, os encaminhamentos obtidos através da **PSP (45,5%)** e de **amigos (12,1%)** foram os mais significativos.

Encaminhamento para o GAV de Oeiras	N	%
Amigo	8	12,1
Comunicação social	4	6,1
Estabelecimento de saúde	1	1,5
Familiar	1	1,5
Outro	21	31,8
PJ	1	1,5
PSP	30	45,5
Total	66	100

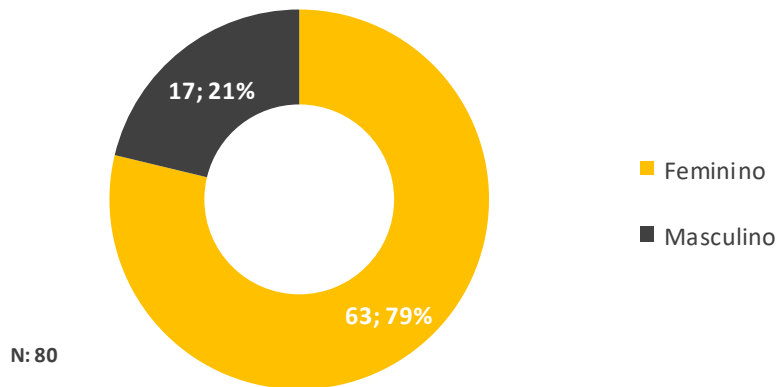
Do total de processos assinalados pelo Gabinete de Apoio à Vítima de Oeiras, em **92%** das situações sinalizadas verificava-se a **existência de crime**.



Caracterização da Vítima

Dos/as 87 utentes, 80 foram vítimas de crime, e de entre estas **cerca de 79%** eram do **sexo feminino**, com idades compreendidas entre os **35 e os 54 anos (27,6%)**.

Sexo da vítima



Idade da Vítima	N	%
0-3 anos	1	1,3
4-5 anos	1	1,3
6-10 anos	--	--
11-17 anos	3	3,8
18-24 anos	3	3,8
25-34 anos	8	10
35-44 anos	12	15
45-54 anos	11	13,8
55-64 anos	3	3,8
65 + anos	17	21,3
ñs/ñr	21	26,3
Total	80	100

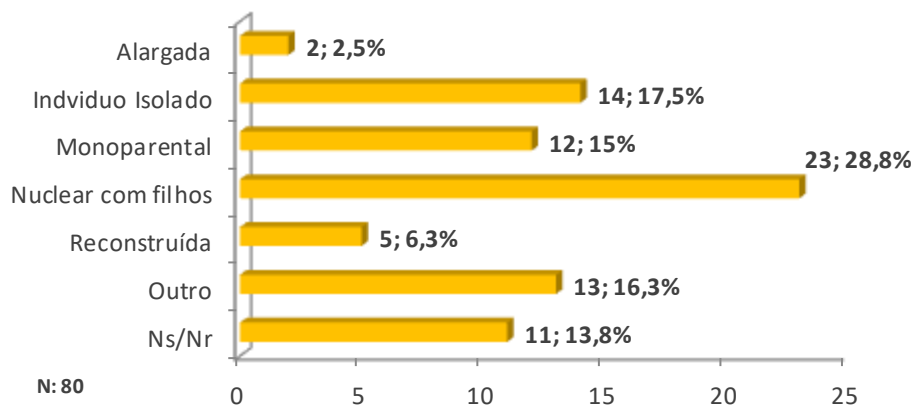
ESTATÍSTICAS APAV

GABINETE DE APOIO À VÍTIMA DE OEIRAS

As vítimas **solteiras (28,8%)** foram os principais alvos dos/as autores de crime, pertencendo em cerca de **29% a famílias nucleares com filhos**.

Estado civil	N	%
Casado/a	19	23,8
Divorciado/a	9	11,3
Separado/a	2	2,5
Solteiro/a	23	28,8
União de facto	8	10
Viúvo/a	7	8,8
ñs/ñr	12	15
Total	80	100

Tipo de família da vítima



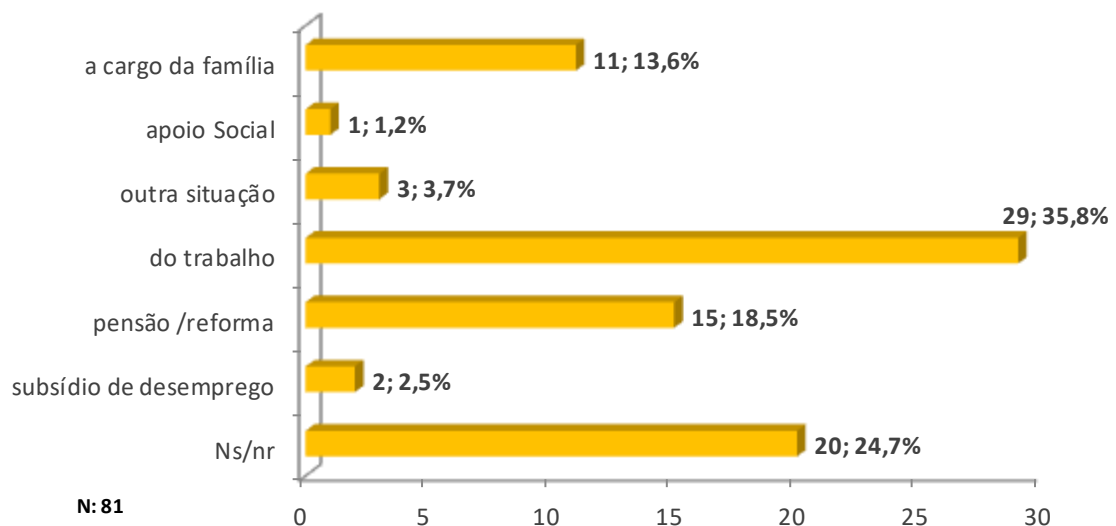
ESTATÍSTICAS APAV

GABINETE DE APOIO À VÍTIMA DE OEIRAS

Dos níveis de escolaridade referenciados, destacam-se o **ensino superior (15%)**. No que diz respeito ao principal meio de vida da vítima, cerca de **32%** encontravam-se **a trabalhar**. No entanto um número ainda significativo encontrava-se a cargo da família (14,2%).

Escolaridade	N	%
Pré-escolar	--	--
Nenhum - não saber ler/escrever	1	1,3
Nenhum – sabe ler/escrever	3	3,8
Ensino básico 1º ciclo	6	7,5
Ensino básico 2º ciclo	1	1,3
Ensino básico 3º ciclo	2	2,5
Ensino secundário	6	7,5
Pós-secundário	3	3,8
Ensino superior	12	15
Outro	--	--
ñs/ñr	46	57,5
Total	80	100

Principal meio de vida



GABINETE DE APOIO À VÍTIMA DE OEIRAS

VÍTIMAS APOIADAS (2017)

CONCELHO	N	%
Lisboa	1	1,25
Oeiras	52	65
Sintra	7	8,75
Tomar	3	3,75
Não sabe/Não responde	17	21,25
TOTAL	80	100

Legenda

Sem registos

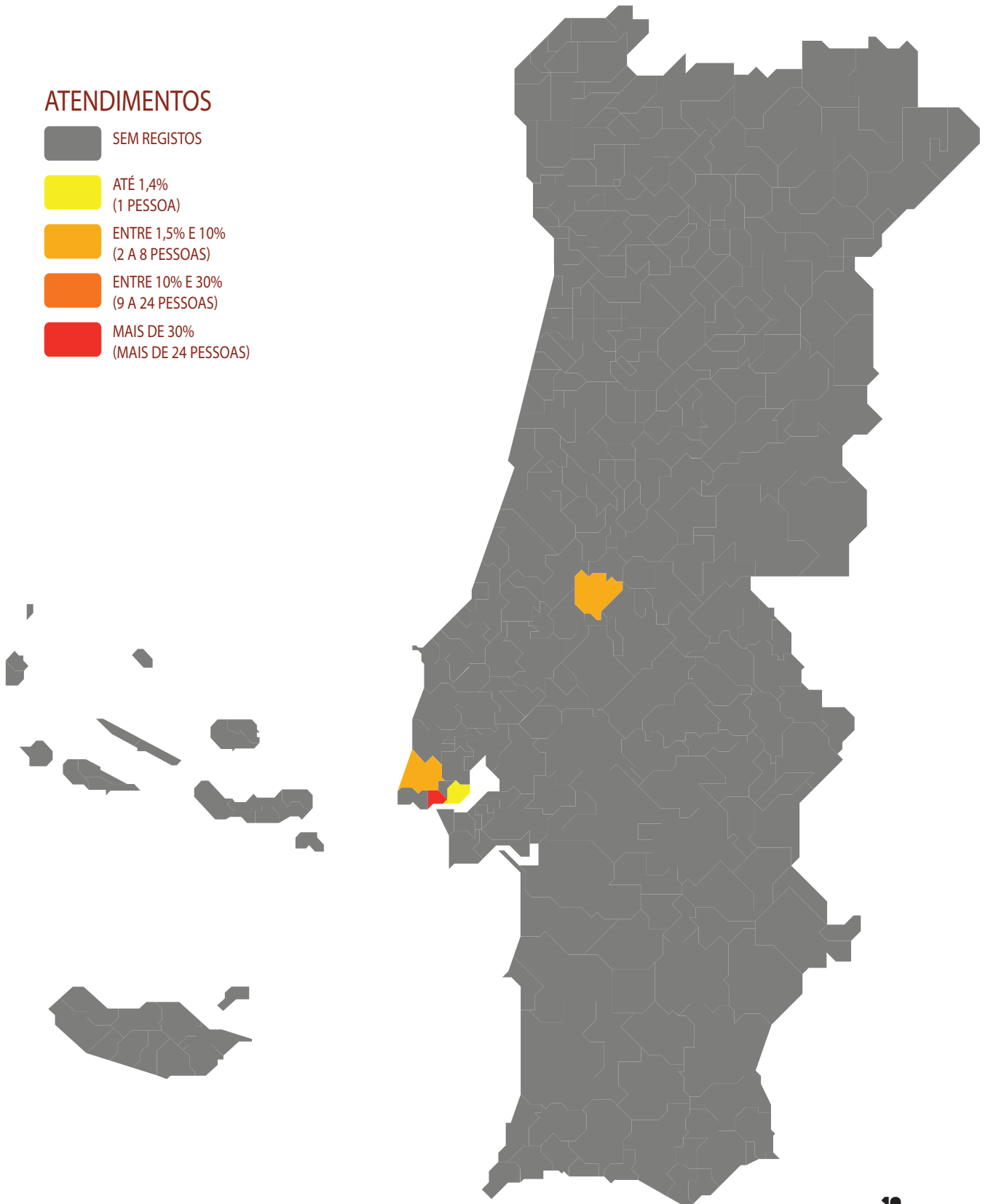
Entre 0% e 1,4%

Entre 1,5% e 10%

Entre 10% e 30%

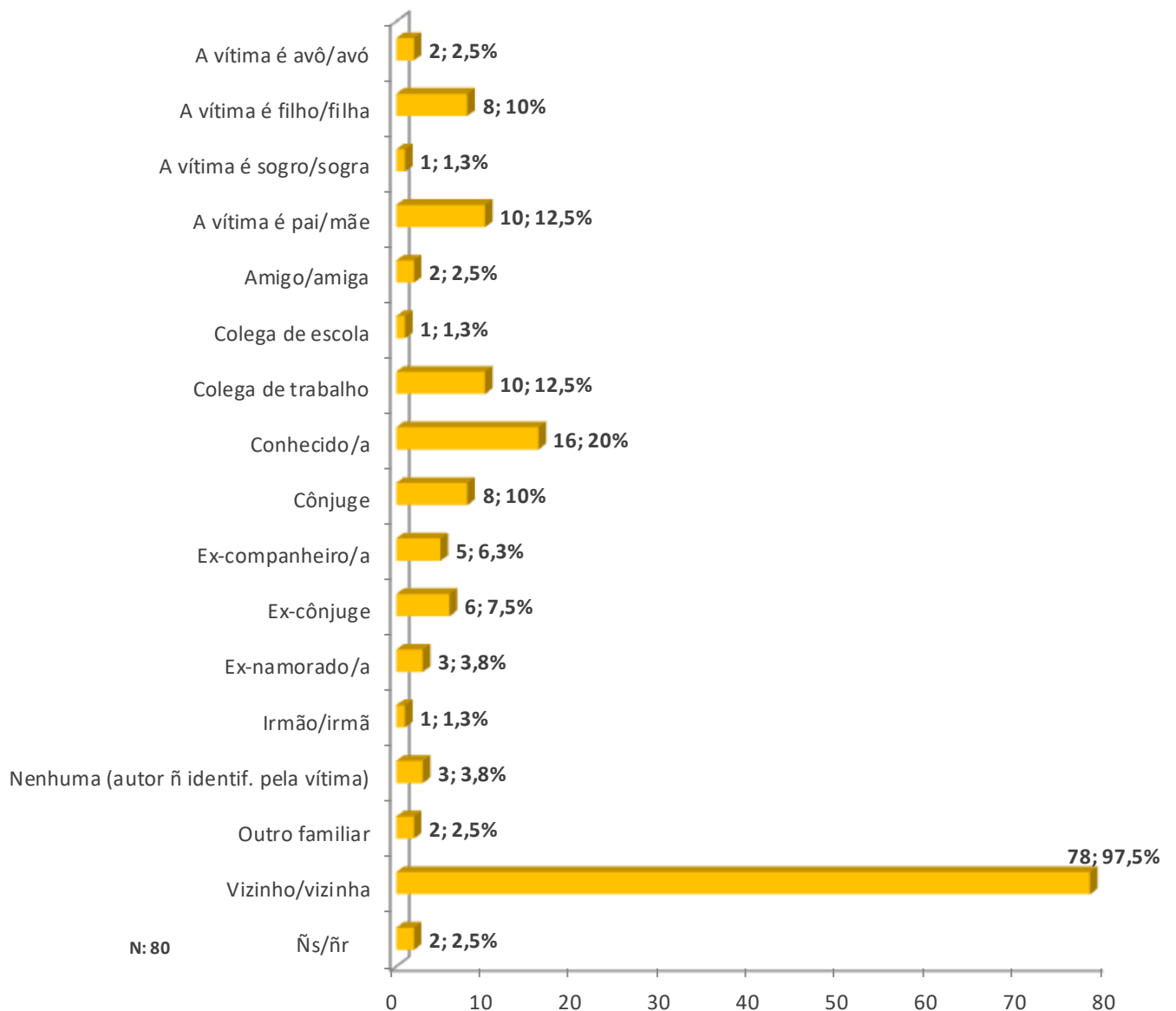
Mais de 30%

ATENDIMENTOS



O contexto das relações de intimidade continua a sobressair no que diz respeito à relação da vítima com o/a autor/a do crime. As relações de **cônjuge, companheiro/a, ex-cônjuge, ex-companheiro/a, ex-namorado/a e namorado/a** no seu conjunto totalizam **31,8%** das relações existentes entre vítima e autor/a do crime.

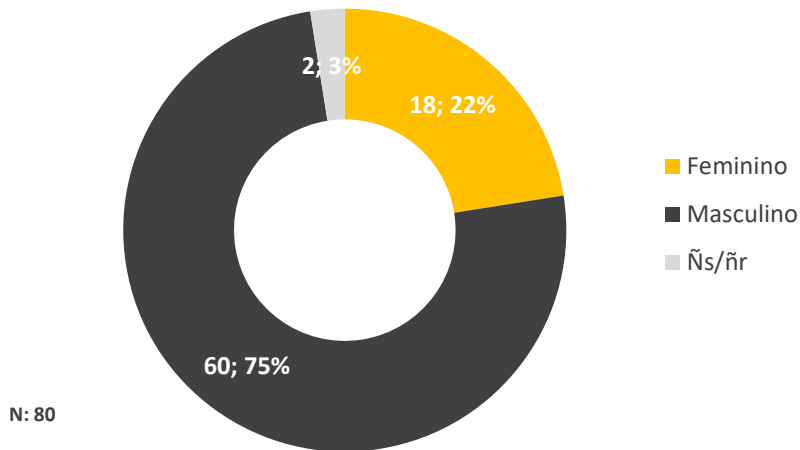
Relação da vítima com autor do crime



Caracterização do Autor do Crime

Cerca de **75%** dos/as 80 autores/as de crime registados/as pelo gabinete de apoio à vítima de Oeiras em 2017, eram do **sexo masculino**, com idades compreendidas entre os **35 e os 44 anos (15%)**.

Sexo do autor do crime



Idade do Autor	N	%
11-17 anos	1	1,3
18-24 anos	1	1,3
25-34 anos	9	11,3
35-44 anos	12	15
45-54 anos	4	5
55-64 anos	2	2,5
65 + anos	7	8,8
ñs/ñr	44	55
Total	80	100

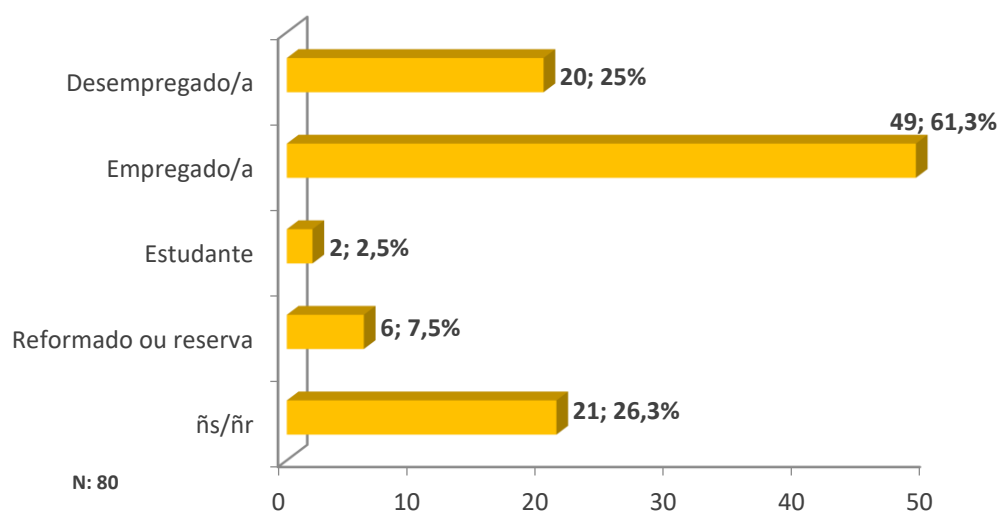
ESTATÍSTICAS APAV

GABINETE DE APOIO À VÍTIMA DE OEIRAS

No caso do/a autor/a do crime estes encontravam-se no estado civil de **casado/a (23,8%)**, seguindo-se os/as solteiros/as (21,3%). Em **cerca de 61%** das situações, estes/as encontravam-se **empregados/as**.

Estado civil Autor	N	%
Casado/a	19	23,8
Divorciado/a	8	10
Separado/a	2	2,5
Solteiro/a	17	21,3
União de facto	9	11,3
Viúvo/a	1	1,3
ñs/ñr	24	30
Total	80	100

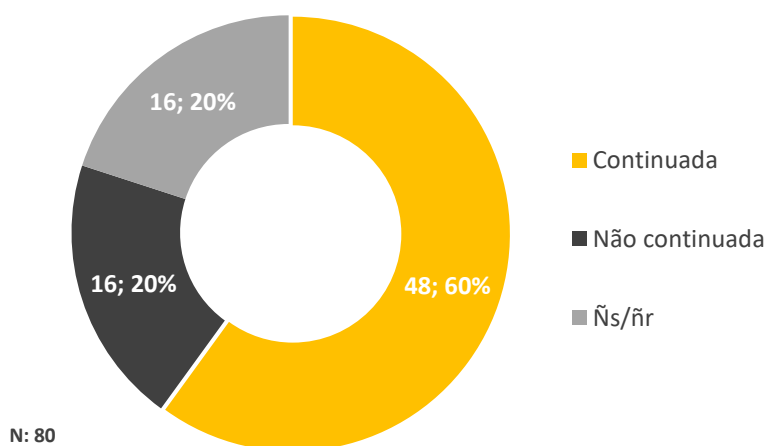
Atividade económica do autor do crime



Caracterização da Vitimação

O tipo de **vitimação continuada (60%)**, com uma duração entre **2 e 6 anos (29,2%)** prevaleceu no ano de 2017 no gabinete de apoio à vítima de Oeiras.

Tipo de Vitimação



Duração da Vitimação	N	%
Entre 1 e 6 meses	5	10,4
Entre 7 meses e 1 ano	6	12,5
Entre 2 e 6 anos	14	29,2
Entre 7 e 11 anos	--	--
Entre 12 e 20 anos	6	12,5
Mais de 20 anos	8	16,7
ñs/ñr	9	18,8
Total	48	100

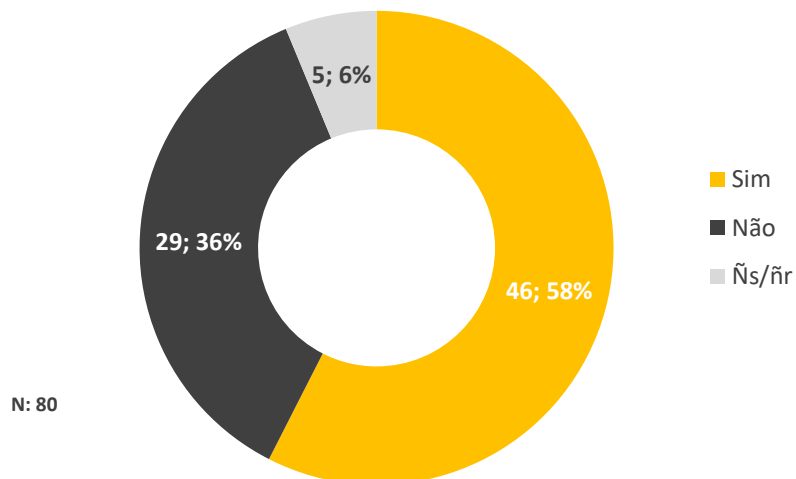
ESTATÍSTICAS APAV

GABINETE DE APOIO À VÍTIMA DE OEIRAS

Em **mais de 58%** das situações, o local do crime mais referenciado em 2017 foi a **residência comum** (da vítima e do/a autor/a), seguindo-se a residência da vítima (13,6%). Das situações que chegaram ao gabinete de apoio à vítima de Oeiras em 2017, **58%** foram alvo de **queixa numa entidade policial**.

Local do Crime	N	%
Escola	2	2,8
Local de trabalho	5	6,9
Lugar/Via pública	10	13,9
Outro local	2	2,8
Outra residência	1	1,4
Residência comum	31	43,1
Residência da Vítima	21	29,2
Total	72	100

Existência de queixa/denúncia



© APAV | Março 2018

SEDE

Rua José Estêvão, 135 A, Piso 1, 1150-201 Lisboa

Tel. 21 358 79 20

apav.sede@apav.pt

instituição de solidariedade social - pessoa coletiva de utilidade pública

É PERMITIDA A REPRODUÇÃO, CITAÇÃO OU REFERÊNCIA COM FINS INFORMATIVOS
NÃO COMERCIAIS, DESDE QUE EXPRESSAMENTE CITADA A FONTE.

WWW.APAV.PT/ESTATISTICAS

