



ESTATÍSTICAS APAV 2017  
GABINETE DE APOIO À VÍTIMA  
**PORTO**

APAV<sup>®</sup>  
  
associação portuguesa de  
Apoio à Vítima

# Índice

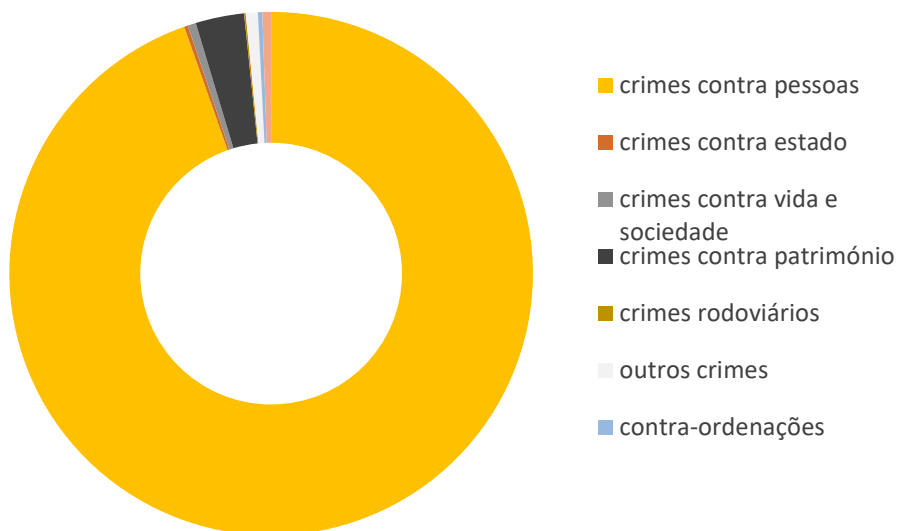
1. Dados gerais	1
2. Caracterização da Vítima	7
3. Caracterização do Autor do Crime	13
4. Caracterização da Vitimação	15

## Porto | 2017



No que diz respeito ao ano de 2017, o GAV do Porto registou um total de **1.311 processos** de apoio à vítima e **1.031 vítimas directas** de crimes & outras formas de violência.

### Crimes registados & outras formas de violência



Relativamente aos crimes e outras formas de violência registados, o destaque vai para os **Crimes Contra as Pessoas**, com uma dimensão de cerca de **94%** face ao total. De entre estes, o destaque vai para os crimes de **maus tratos físicos e de maus tratos psíquicos**.

# ESTATÍSTICAS APAV

## GABINETE DE APOIO À VÍTIMA DO PORTO

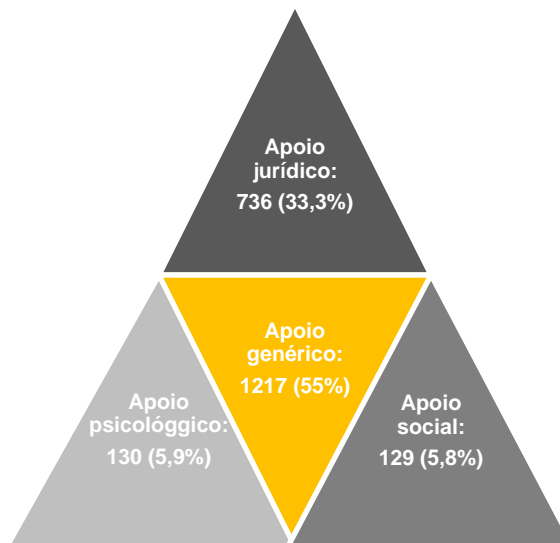
Crimes registados & outras formas de violência		N	%
Crimes contra as pessoas: vida ou integridade física	Homicídio consumado	3	0,1
	Homicídio tentado	1	0,03
	Ofensa à integridade física (simples)	72	2,43
	Ofensa à integridade física (grave)	11	0,37
	Ofensa à integ. física – outra (qualificada, privilegiada, por negligência)	6	0,2
	Violência Doméstica (maus tratos físicos e psíquicos – 152º)	1813	61,08
	Maus tratos (institucionais e outros)	46	1,55
	Outros crimes contra a vida ou integridade física	4	0,13
Crimes contra as pessoas: liberdade pessoal	Ameaça/coacção	92	3,1
	Sequestro	10	0,34
	Tráfico de pessoas para exploração sexual	1	0,03
	Perseguição (Stalking)	65	2,19
	Outros crimes contra a liberdade	4	0,13
Crimes contra as pessoas: sexuais	Violação (crianças ou adultos)	21	0,71
	Assédio sexual	3	0,1
	Lenocínio	6	0,2
	Importunação sexual	8	0,27
	Abuso sexual de crianças	1	0,03
	Abuso sexual de menores dependentes	1	0,03
	Pornografia de menores	2	0,07
	Coacção Sexual	3	0,1
Outros crimes sexuais	8	0,27	
Crimes contra as pessoas: honra	Difamação/injúrias	46	1,55
	Violação de domicílio ou perturbação da vida privada	25	0,84
	Devassa da vida privada/gravações e fotografias ilícitas	18	0,61
	Violação de correspondência ou de telecomunicações	523	17,62
	Outros crimes contra a honra	15	0,51
Crimes contra o Estado	Abuso de poder/autoridade	2	0,07
	Denúncia caluniosa	2	0,07
	Falsidade de depoimento, declaração, testemunho, perícia	3	0,1
Crimes contra a vida em sociedade	Subtração de menor	3	0,1
	Violação da obrigação de alimentos	3	0,1
	Terrorismo	1	0,03
	Outros crimes contra a vida em sociedade	8	0,27

# ESTATÍSTICAS APAV

## GABINETE DE APOIO À VÍTIMA DO PORTO

Crimes registados & outras formas de violência		N	%
Crimes contra o Património	Furto no interior de veículo automóvel / motorizado	2	0,07
	Furto por carteirista	2	0,07
	Furto em residência / edifício com arrombamento ou escalonamento	4	0,13
	Furto de produtos expostos em loja / supermercado, etc	1	0,03
	Furto: outros furtos	5	0,17
	Abuso de confiança	7	0,24
	Abuso de cartão bancário	3	0,1
	Extorsão	4	0,13
	Roubo: carjacking	2	0,07
	Roubo em residência	1	0,03
	Outros roubos	19	0,64
	Dano	33	1,11
	Burla	5	0,17
	Outros contra o Património	1	0,03
Crimes Rodoviários	Ofensa à integridade física	2	0,07
	Outros crimes rodoviários	1	0,03
Outros crimes	Tráfico de estupefacientes	1	0,03
	Cibercrime	6	0,2
	Outros crimes	15	0,51
Contra-ordenações	Assédio moral	4	0,13
	Outras contra-ordenações	4	0,13
Outras formas de violência	Bullying	16	0,54
<b>Total</b>		<b>2.968</b>	<b>100</b>

### Tipo de Apoio Prestado



Dos diversos tipos de apoio prestados pelo gabinete de apoio à vítima do Porto, o **apoio genérico** foi o mais assinalado com **mais de 55%** dos registos.

A conexão entre a APAV e outras entidades, é o espelho do trabalho de cooperação e multidisciplinaridade existente no trabalho diário da Associação. No Gabinete de Apoio à Vítima do Porto, os Orgãos de Polícia Criminal, no seu conjunto, foi a entidade que mais cooperou com a APAV (**38,9%**).

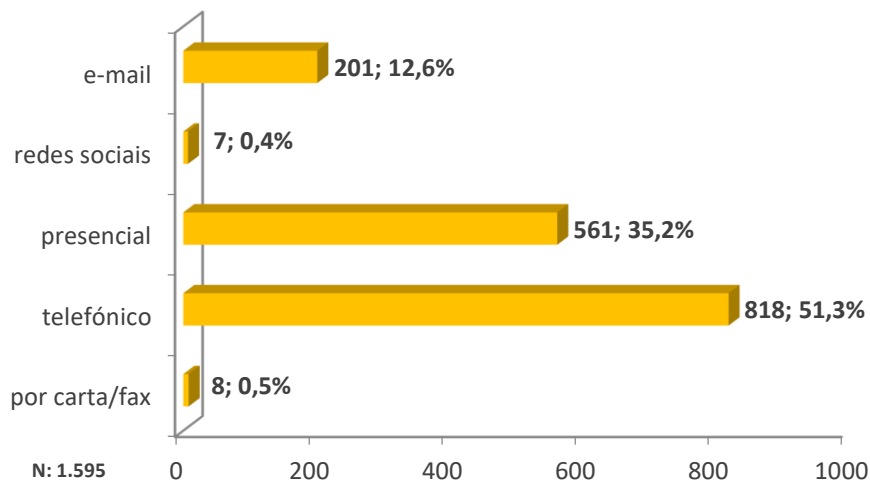
Cooperação com outras entidades	N	%
ACT (Autoridade para as Condições do Trabalho)	6	0,9
Câmara Municipal	14	2
CPCJ (Comissão de Protecção de Crianças e Jovens)	22	3,2
Escola	1	0,1
<b>GNR</b>	<b>104</b>	<b>15</b>
IEFP (Instituto do Emprego e Formação Profissional)	2	0,3
INEM (Instituto Nacional de Emergência Médica)	12	1,7
INML (Instituto Nac. Medicina Legal)/Gabinetes médico-Julgados de Paz	3	0,4
1	1	0,1
Juntas de Freguesia	11	1,6
LNES (Linha Nacional de Emergência Social)	21	3
Outros	77	11,1
PJ (Polícia Judiciária)	13	1,9
<b>PSP (Polícia de Segurança Pública)</b>	<b>153</b>	<b>22</b>
Santa Casa de Misericórdia	4	0,6
SEF (Serviço de Estrangeiros e Fronteiras)	1	0,1
Segurança Social	82	11,8
Serviço de Mediação Penal	2	0,3
Serviços do Ministério Público	101	14,5
Tribunal	42	6
Unidade de saúde	23	3,3
<b>Total</b>	<b>695</b>	<b>100</b>

# ESTATÍSTICAS APAV

## GABINETE DE APOIO À VÍTIMA DO PORTO

Os meios de contacto mais comuns com a APAV são a via **presencial (35,2%)** e sobretudo a via **telefónica (51,3%)**. Nos últimos anos a utilização das novas tecnologias tem vindo a aumentar, como se pode verificar com os contactos efectuados via email (12,6%).

### Tipo de contacto efetuado



Os contactos efetuados para o GAV do Porto foram, maioritariamente, efetuados pelos/as **próprios/as utentes (70%)**, seguindo-se os contactos de amigos/as (10%).

Quem efectuou o contacto	N	%
Amigo/conhecido	127	10
Instituição	61	4,8
Familiar	56	4,4
<b>Próprio</b>	<b>892</b>	<b>70</b>
Outro	117	9,2
Ns/nr	21	1,6
Total	1.274	100

# ESTATÍSTICAS APAV

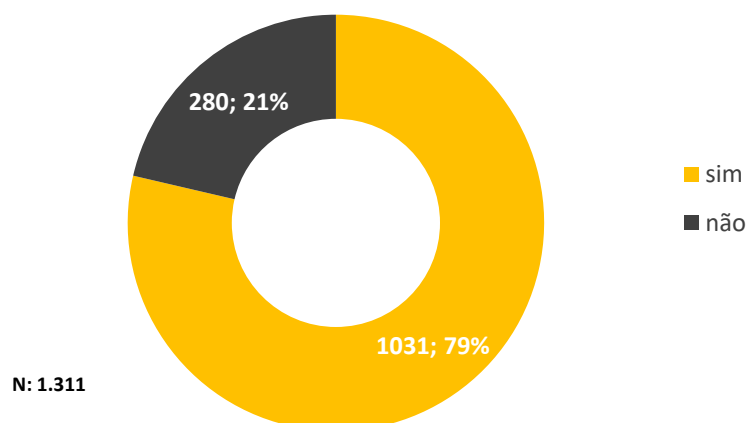
## GABINETE DE APOIO À VÍTIMA DO PORTO

No que diz respeito à forma como os/as utentes chegam ao Gabinete, os encaminhamentos obtidos através de **amigos (18,4%)** e de **familiares (13,5%)** foram os mais significativos.

Encaminhamento para o GAV do Porto	N	%
<b>Amigo</b>	<b>98</b>	<b>18,4</b>
Comunicação social	25	4,7
CPCJ	7	1,3
Estabelecimento de ensino	6	1,1
Estabelecimento de saúde	37	7
<b>Familiar</b>	<b>72</b>	<b>13,5</b>
Segurança social	16	3
Outro	113	21,2
Publicidade	22	4,1
Tribunal	13	2,4
Vizinho	7	1,3
Autarquia	2	0,4
CIG	1	0,2
CNAI	4	0,8
GNR	11	2,1
PJ	22	4,1
PSP	70	13,2
Medicina Legal	4	0,8
Outro serviço Telefónico	2	0,4
Total	532	100

Do total de processos assinalados pelo Gabinete de Apoio à Vítima do Porto, em **79%** das situações sinalizadas verificava-se a **existência de crime**.

### Existência de Crime

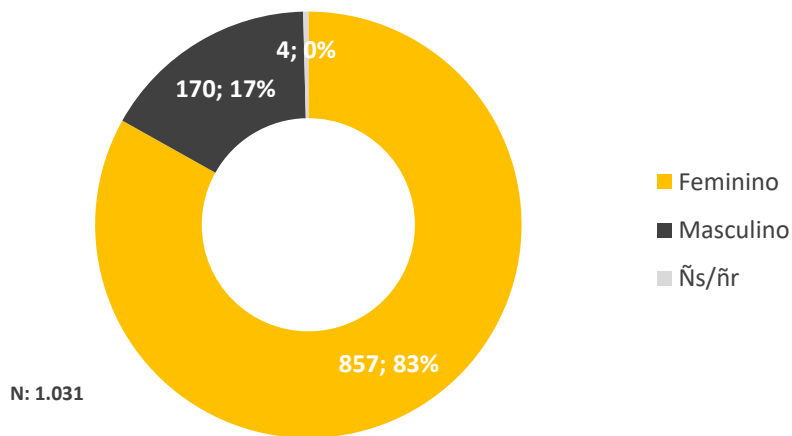




## Caracterização da Vítima

Das/os 1.311 utentes, 1.031 foram vítimas de crime, e de entre estas **cerca de 84%** eram do **sexo feminino**, com idades compreendidas entre os **35 e os 54 anos (30,7%)**.

### Sexo da vítima



Idade da Vítima	N	%
0-3 anos	3	0,3
4-5 anos	1	0,1
6-10 anos	21	2
11-17 anos	31	3
18-24 anos	50	4,8
25-34 anos	118	11,4
<b>35-44 anos</b>	<b>158</b>	<b>15,3</b>
<b>45-54 anos</b>	<b>159</b>	<b>15,4</b>
55-64 anos	106	10,3
65 + anos	145	14,1
ñs/ñr	239	23,2
Total	1.031	100

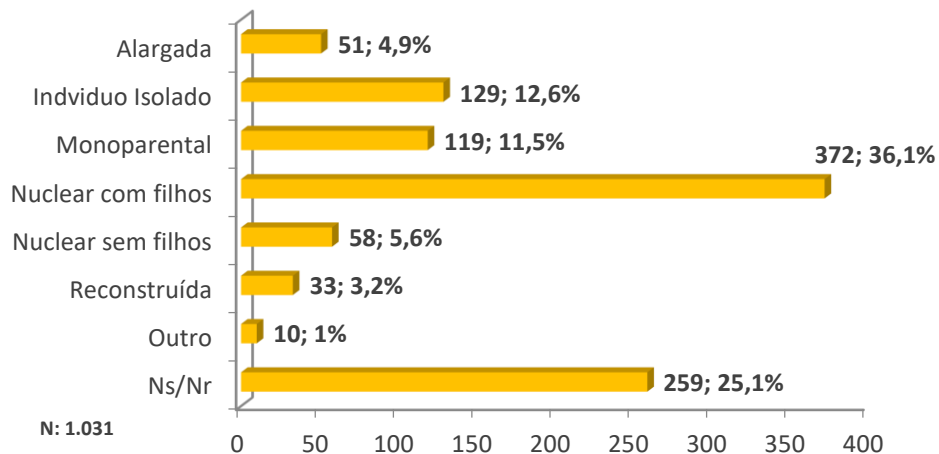
# ESTATÍSTICAS APAV

## GABINETE DE APOIO À VÍTIMA DO PORTO

As vítimas **casadas (32,7%)** foram os principais alvos dos/as autores de crime, pertencendo em cerca de **36% a famílias nucleares com filhos**.

Estado civil	N	%
<b>Casado/a</b>	<b>337</b>	<b>32,7</b>
Divorciado/a	106	10,3
Separado/a	36	3,5
Solteiro/a	196	19
União de facto	73	7,1
Viúvo/a	49	4,8
ñs/ñr	234	22,7
Total	1.031	100

### Tipo de família da vítima

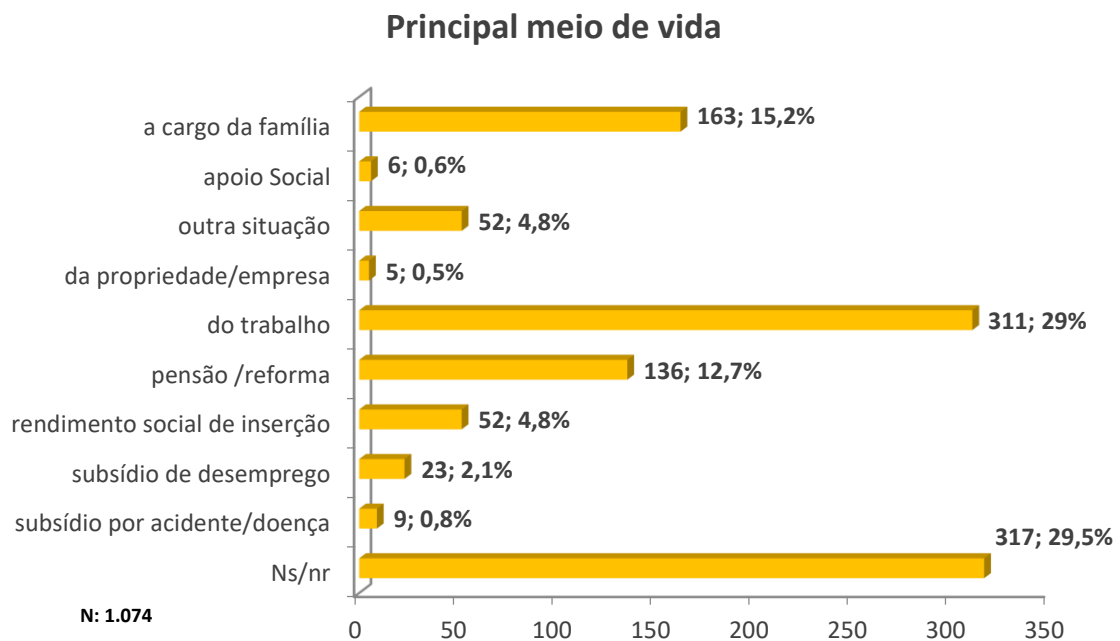


# ESTATÍSTICAS APAV

## GABINETE DE APOIO À VÍTIMA DO PORTO

Dos níveis de escolaridade referenciados, destacam-se o **ensino superior (12%)** e o **ensino secundário (5,1%)**. No que diz respeito ao principal meio de vida da vítima, cerca de **29%** encontravam-se **a trabalhar**. No entanto um número ainda significativo encontrava-se a cargo da família (15,2%).

Escolaridade	N	%
Pré-escolar	8	0,8
Nenhum - não saber ler/escrever	2	0,2
Nenhum – sabe ler/escrever	6	0,6
Ensino básico 1º ciclo	39	3,8
Ensino básico 2º ciclo	21	2
Ensino básico 3º ciclo	48	4,7
<b>Ensino secundário</b>	<b>53</b>	<b>5,1</b>
Pós-secundário	5	0,5
<b>Ensino superior</b>	<b>124</b>	<b>12</b>
Outro	8	0,8
ñs/ñr	717	69,5
Total	1.031	100



## GABINETE DE APOIO À VÍTIMA DE PORTO VÍTIMAS APOIADAS (2017)

CONCELHO	N	%
Arouca	1	0,10
Aveiro	2	0,19
Castelo de Paiva	1	0,10
Espinho	10	0,97
Estarreja	3	0,29
Ílhavo	2	0,19
Murtosa	1	0,10
Oliveira de Azeméis	11	1,07
Ovar	4	0,39
Santa Maria da Feira	18	1,75
São João da Madeira	4	0,39
Vale de Cambra	1	0,10
Barcelos	1	0,10
Braga	5	0,48
Cabeceiras de Basto	1	0,10
Esposende	2	0,19
Guimarães	1	0,10
Póvoa de Lanhoso	1	0,10
Vila Nova de Famalicão	6	0,58
Mirandela	1	0,10
Coimbra	1	0,10
Gouveia	4	0,39
Guarda	1	0,10
Vila Nova de Foz Coa	1	0,10
Lisboa	1	0,10
Odivelas	1	0,10
Oeiras	1	0,10
Sintra	1	0,10
Sobral de Monte Agraço	1	0,10
Torres Vedras	1	0,10
Funchal	1	0,10
Amarante	4	0,39
Baião	2	0,19
Felgueiras	3	0,29
Gondomar	77	7,47
Lousada	4	0,39
Maia	40	3,88

Marco de Canaveses	7	0,68
Matosinhos	57	5,53
Paços de Ferreira	5	0,48
Paredes	14	1,36
Penafiel	10	0,97
Porto	205	19,88
Póvoa de Varzim	11	1,07
Santo Tirso	11	1,07
Trofa	3	0,29
Valongo	36	3,49
Vila do Conde	14	1,36
Vila Nova de Gaia	143	13,87
Setúbal	4	0,39
Viana do Castelo	2	0,19
Vila Nova de Cerveira	1	0,10
Chaves	2	0,19
Mondim de Basto	1	0,10
Montalegre	1	0,10
Murça	1	0,10
Peso da Régua	1	0,10
Mortágua	1	0,10
Resende	1	0,10
Tarouca	1	0,10
Não sabe/Não responde	279	27,06
<b>TOTAL</b>	<b>1031</b>	<b>100</b>

### Legenda

Sem registos

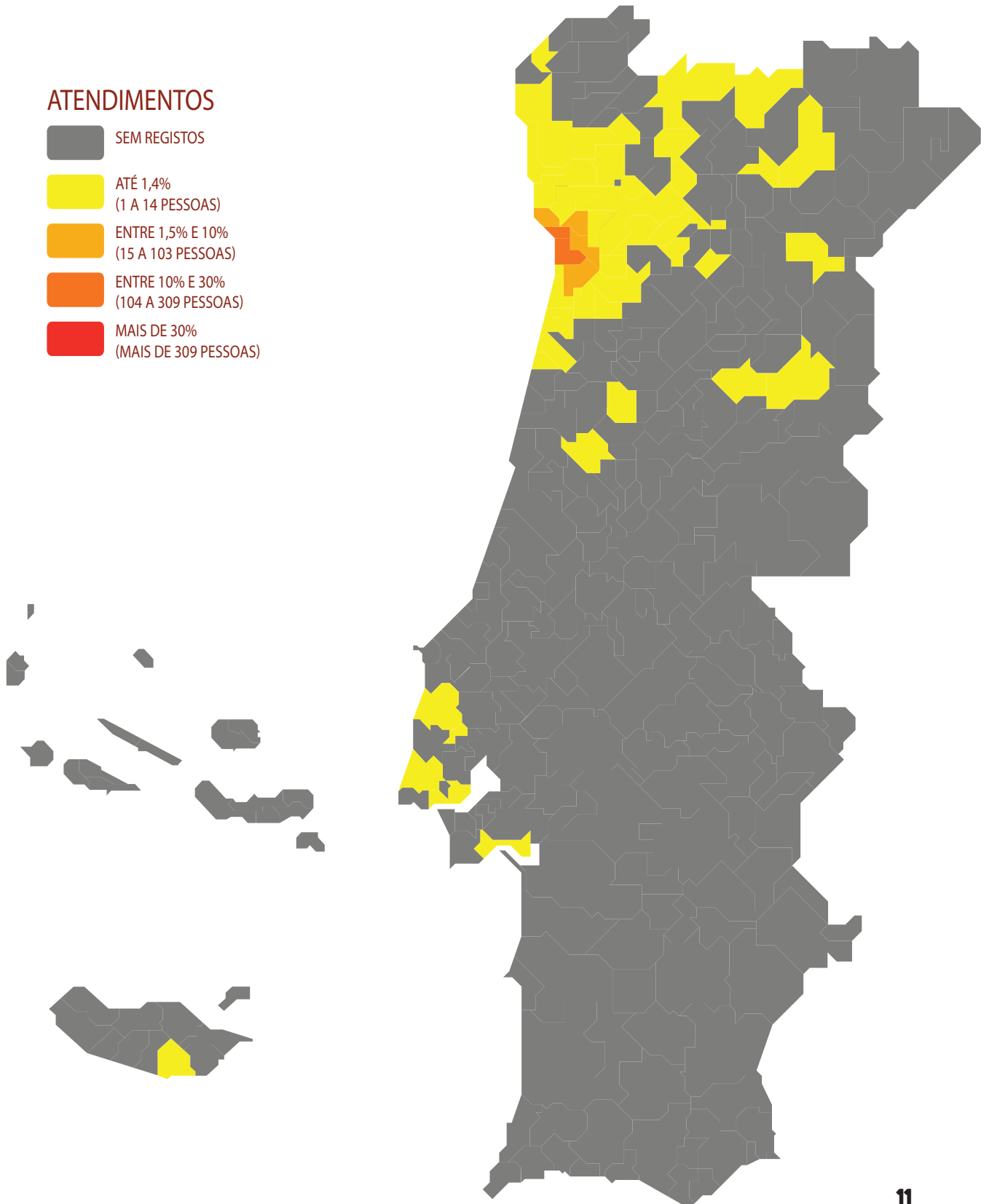
Entre 0% e 1,4%

Entre 1,5% e 10%

Entre 10% e 30%

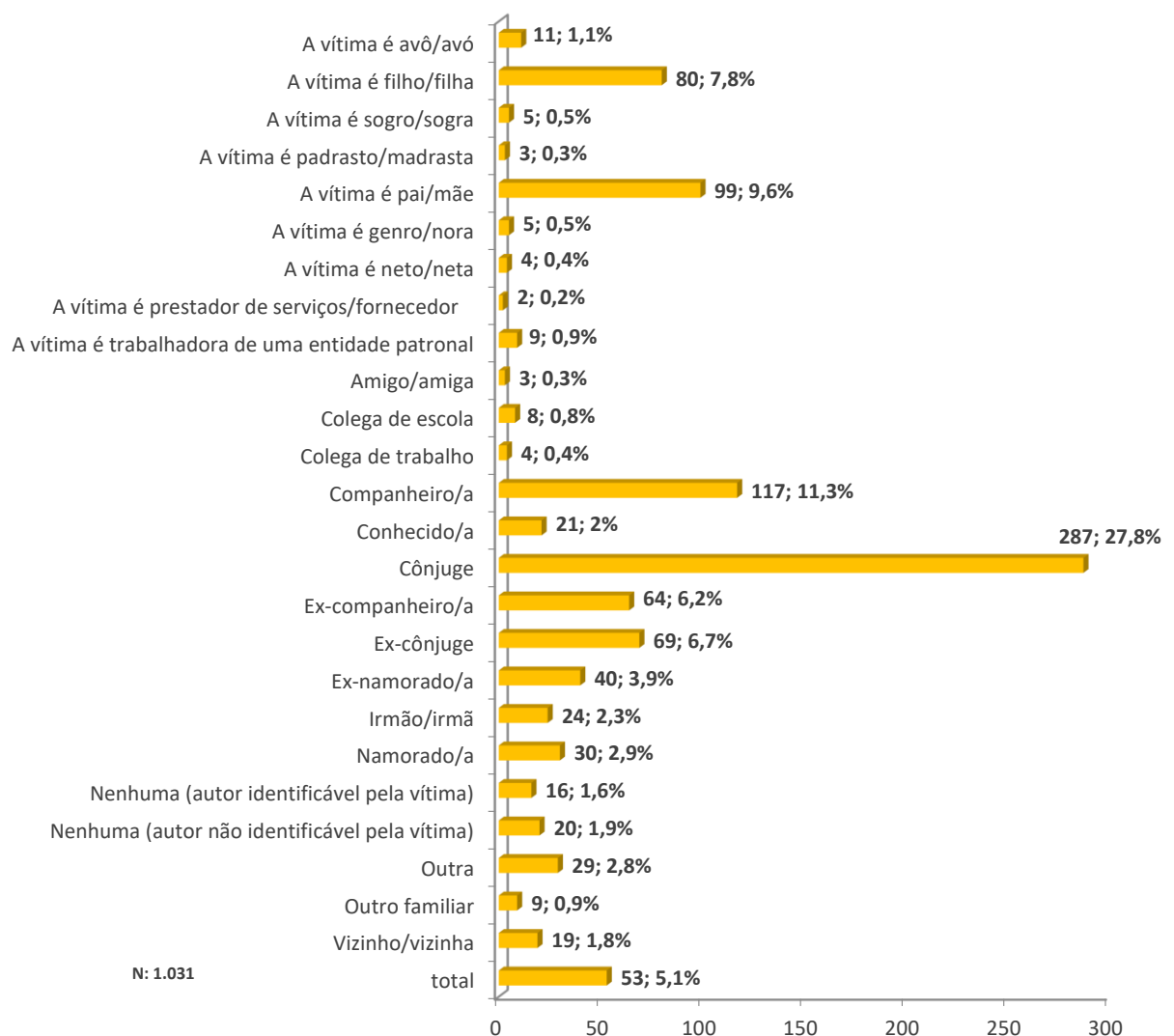
Mais de 30%

## ATENDIMENTOS



O contexto das relações de intimidade continua a sobressair no que diz respeito à relação da vítima com o/a autor/a do crime. As relações de **cônjuge, companheiro/a, ex-cônjuge, ex-companheiro/a, ex-namorado/a e namorado/a** no seu conjunto totalizam **58,8%** das relações existentes entre vítima e autor/a do crime. No entanto, uma das relações que mais sobressaiu em 2017 no Gabinete de Apoio à Vítima do Porto foi a relação em que a vítima é **pai/mãe (9,6%)**.

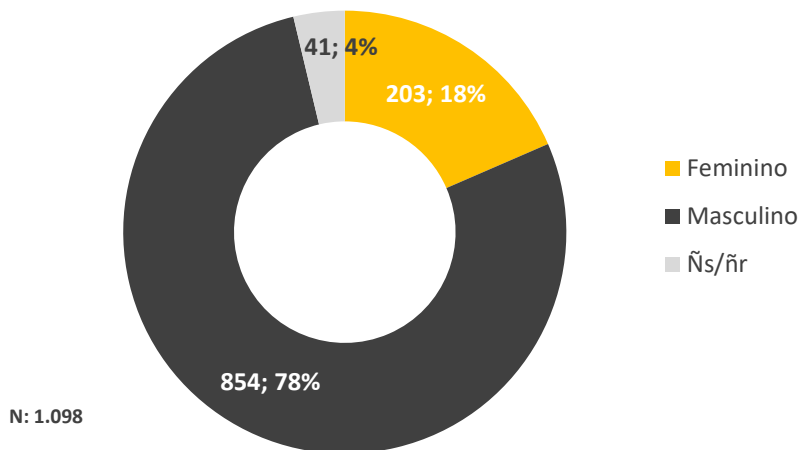
### Relação da vítima com autor do crime



## Caracterização do Autor do Crime

Cerca de **78%** dos/as 1.098 autores/as de crime registados/as pelo gabinete de apoio à vítima do Porto em 2017, eram do **sexo masculino**, com idades compreendidas entre os **35 e os 54 anos (20,4%)**.

**Sexo do autor do crime**



Idade do Autor	N	%
11-17 anos	11	1
18-24 anos	39	3,6
25-34 anos	71	6,5
<b>35-44 anos</b>	<b>107</b>	<b>9,7</b>
<b>45-54 anos</b>	<b>117</b>	<b>10,7</b>
55-64 anos	81	7,4
65 + anos	59	5,4
ñs/ñr	613	55,8
<b>Total</b>	<b>1.098</b>	<b>100</b>

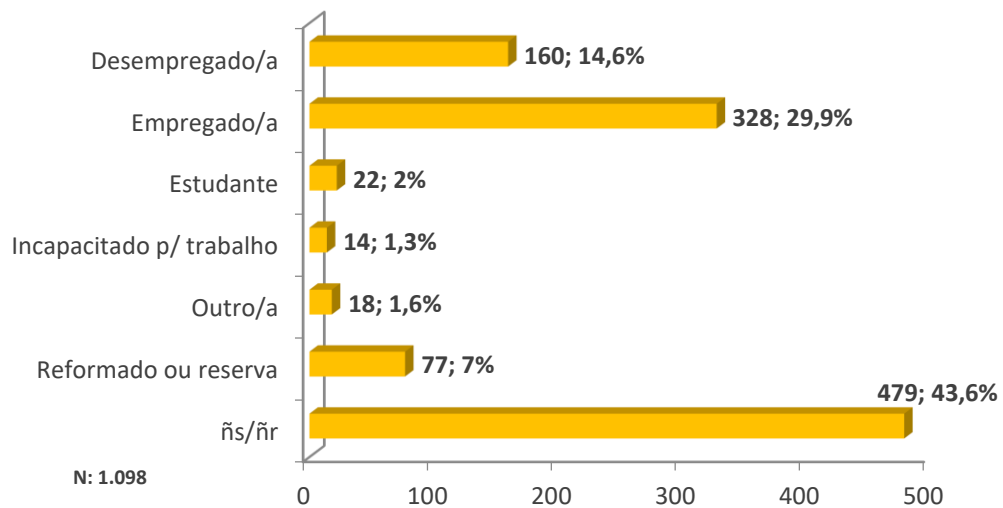
# ESTATÍSTICAS APAV

## GABINETE DE APOIO À VÍTIMA DO PORTO

Tal como no caso das vítimas, também o/a autor/a do crime se encontrava maioritariamente no estado civil de **casado/a (33,8%)**, seguindo-se os/as solteiros/as (10,4%). Em **cerca de 30%** das situações, estes/as encontravam-se **empregados/as**.

Estado civil Autor	N	%
<b>Casado/a</b>	<b>371</b>	<b>33,8</b>
Divorciado/a	98	8,9
Separado/a	24	2,2
<b>Solteiro/a</b>	<b>114</b>	<b>10,4</b>
União de facto	83	7,6
Viúvo/a	11	1
ñs/ñr	397	36,2
Total	1.098	100

### Atividade económica do autor do crime

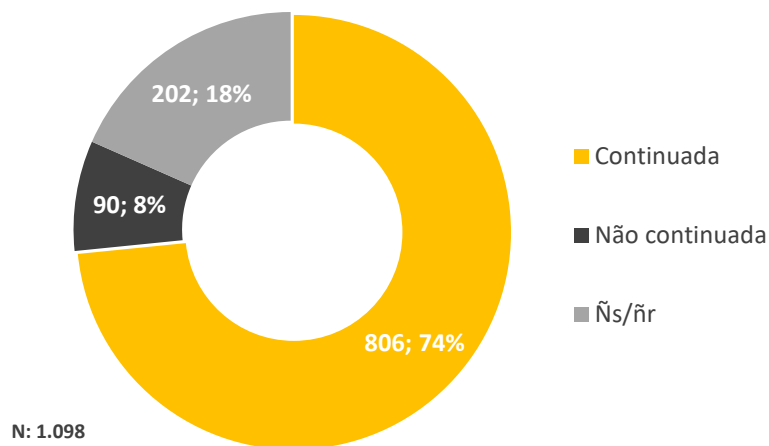




### Caracterização da Vitimação

O tipo de **vitimação continuada (74%)**, com uma duração entre **2 e 6 anos (14,9%)** prevaleceu no ano de 2017 no gabinete de apoio à vítima do Porto.

### Tipo de Vitimação



Duração da Vitimação	N	%
Entre 1 e 6 meses	54	6,7
Entre 7 meses e 1 ano	71	8,8
<b>Entre 2 e 6 anos</b>	<b>120</b>	<b>14,9</b>
Entre 7 e 11 anos	44	5,5
Entre 12 e 20 anos	42	5,2
Mais de 20 anos	56	6,9
ñs/ñr	419	52
Total	806	100

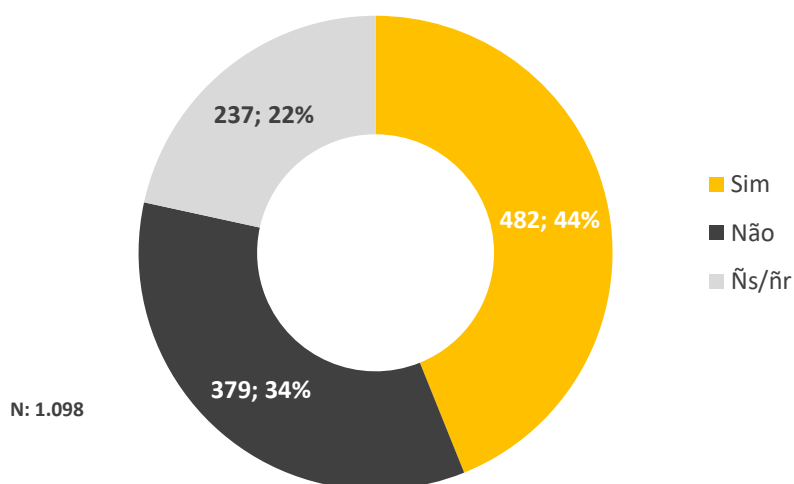
# ESTATÍSTICAS APAV

## GABINETE DE APOIO À VÍTIMA DO PORTO

Em **mais de 50%** das situações, o local do crime mais referenciado em 2017 foi a **residência comum** (da vítima e do/a autor/a), seguindo-se a residência da vítima (16%). Das situações que chegaram ao gabinete de apoio à vítima do Porto em 2017, **44%** foram alvo de **queixa numa entidade policial**.

Local do Crime	N	%
Escola	15	1,3
Local de trabalho	55	4,7
Lugar/Via pública	135	11,6
Outro local	46	4
Instituição de Acolhimento	2	0,2
Loja/centro comercial	5	0,4
Viatura Automóvel	12	1
Outras Instituições	3	0,3
Outra residência	28	2,41
<b>Residência comum</b>	<b>593</b>	<b>51</b>
Residência do Autor	78	6,7
Residência da Vítima	186	16
Unidade de Saúde	4	0,3
Total	1.162	100

### Existência de queixa/denúncia



© APAV | Março 2018

SEDE

Rua José Estêvão, 135 A, Piso 1, 1150-201 Lisboa

Tel. 21 358 79 20

apav.sede@apav.pt

instituição de solidariedade social - pessoa coletiva de utilidade pública

É PERMITIDA A REPRODUÇÃO, CITAÇÃO OU REFERÊNCIA COM FINS INFORMATIVOS  
NÃO COMERCIAIS, DESDE QUE EXPRESSAMENTE CITADA A FONTE.

[WWW.APAV.PT/ESTATISTICAS](http://WWW.APAV.PT/ESTATISTICAS)

