



ESTATÍSTICAS APAV 2017
**GABINETE DE APOIO À VÍTIMA
SETÚBAL**

APAV[®]

associação portuguesa de
Apoio à Vítima

Índice

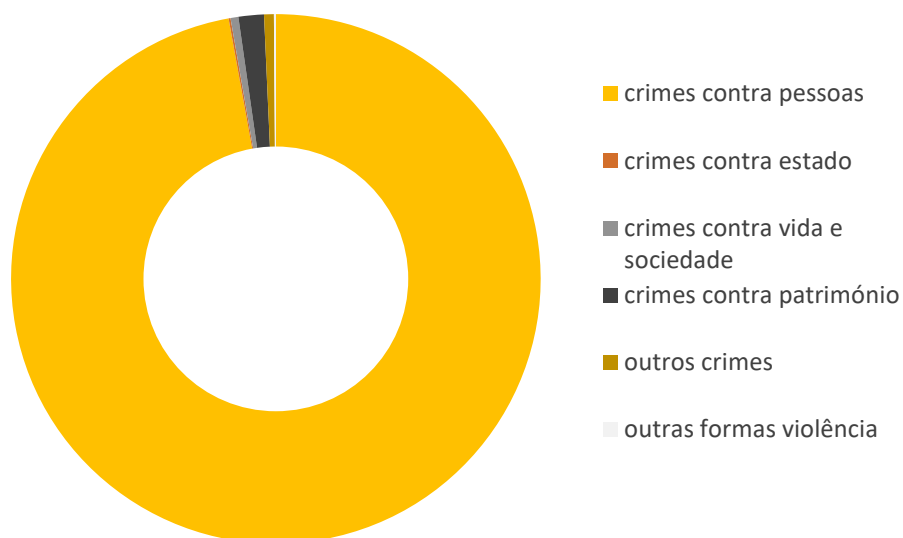
1. Dados gerais	1
2. Caracterização da Vítima	6
3. Caracterização do Autor do Crime	12
4. Caracterização da Vitimação	14

Setúbal | 2017



No que diz respeito ao ano de 2017, o GAV de Setúbal registou um total de **473 processos** de apoio à vítima e **341 vítimas directas** de crimes & outras formas de violência.

Crimes registados & outras formas de violência



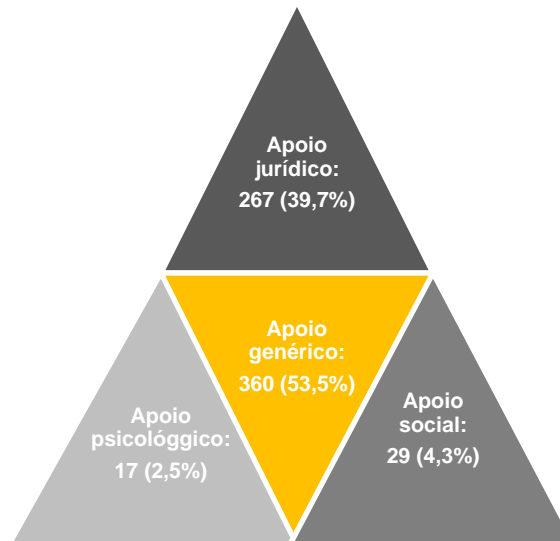
Relativamente aos crimes e outras formas de violência registados, o destaque vai para os **Crimes Contra as Pessoas**, com uma dimensão de cerca de **97%** face ao total. De entre estes, o destaque vai para os crimes de **maus tratos físicos e de maus tratos psíquicos**.

ESTATÍSTICAS APAV

GABINETE DE APOIO À VÍTIMA DE SETÚBAL

Crimes registados & outras formas de violência		N	%
Crimes contra as pessoas: vida ou integridade física	Homicídio tentado	2	0,2
	Ofensa à integridade física (simples)	11	1,3
	Ofensa à integridade física (grave)	5	0,6
	Ofensa à integ. física – outra (qualificada, privilegiada, por negligência)	1	0,1
	Violência Doméstica (maus tratos físicos e psíquicos – 152º)	743	88,6
	Maus tratos (institucionais e outros)	4	0,5
	Intervenções e tratamentos médico-cirúrgicos ("negligência médica")	1	0,1
Crimes contra as pessoas: liberdade pessoal	Ameaça/coacção	13	1,5
	Sequestro	2	0,2
	Tráfico de pessoas para exploração no trabalho	1	0,1
	Perseguição (Stalking)	5	0,6
Crimes contra as pessoas: sexuais	Violação (crianças ou adultos)	4	0,5
	Importunação sexual	3	0,4
	Abuso sexual de menores dependentes	1	0,1
Crimes contra as pessoas: honra	Difamação/injúrias	6	0,7
	Violação de domicílio ou perturbação da vida privada	7	0,8
	Devassa da vida privada/gravações e fotografias ilícitas	3	0,4
	Violação de correspondência ou de telecomunicações	1	0,1
	Outros crimes contra a honra	2	0,2
Crimes contra o Estado	Abuso de poder/autoridade	1	0,1
Crimes contra a vida em sociedade	Subtração de menor	2	0,2
	Violação da obrigação de alimentos	2	0,2
Crimes contra o Património	Furto em residência / edifício com arrombamento ou escalonamento	1	0,1
	Abuso de confiança	3	0,4
	Abuso de cartão bancário	1	0,1
	Dano	5	0,6
	Burla	2	0,2
	Outros contra o Património	1	0,1
Outros crimes	Cibercrime	2	0,2
	Outros crimes	3	0,4
Outras formas de violência	Bullying	1	0,1
Total		839	100

Tipo de Apoio Prestado



Dos diversos tipos de apoio prestados pelo gabinete de apoio à vítima de Setúbal, o **apoio genérico** foi o mais assinalado com **mais de 53%** dos registos.

A conexão entre a APAV e outras entidades, é o espelho do trabalho de cooperação e multidisciplinaridade existente no trabalho diário da Associação. No Gabinete de Apoio à Vítima de Setúbal, a Segurança Social, foi a entidade que mais cooperou com a APAV (**24%**).

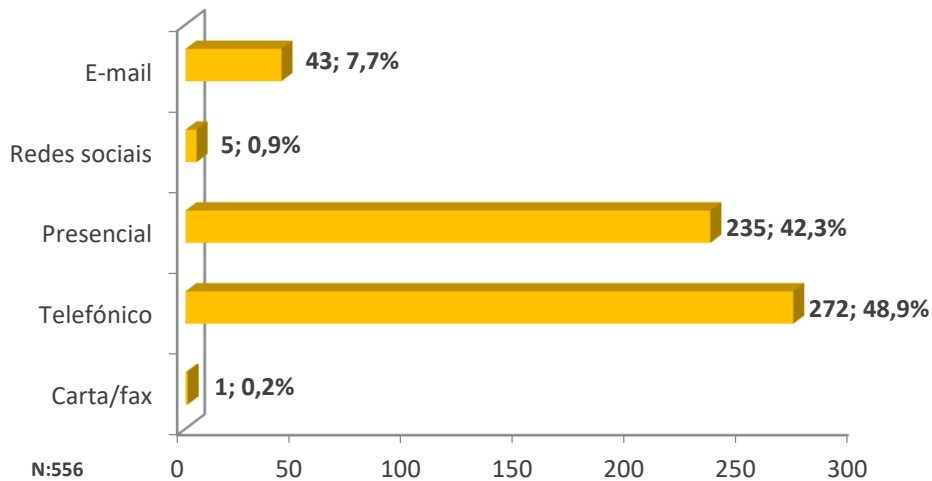
Cooperação com outras entidades	N	%
Câmara Municipal	5	2,8
CPCJ (Comissão de Protecção de Crianças e Jovens)	20	11,2
Escola	2	1,1
GNR	16	8,9
IEFP (Instituto do Emprego e Formação Profissional)	9	5
INML (Instituto Nac. Medicina Legal)/Gabinetes médico-legais	1	0,6
LNES (Linha Nacional de Emergência Social)	2	1,1
Outros	16	8,9
PSP (Polícia de Segurança Pública)	13	7,3
Santa Casa de Misericórdia	2	1,1
SEF (Serviço de Estrangeiros e Fronteiras)	1	0,6
Segurança Social	43	24
Serviços do Ministério Público	18	10,1
Tribunal	14	7,8
Unidade de saúde	17	9,5
Total	179	100

ESTATÍSTICAS APAV

GABINETE DE APOIO À VÍTIMA DE SETÚBAL

Os meios de contacto mais comuns com a APAV são a via **presencial (42,3%)** e sobretudo a via **telefónica (48,9%)**. Nos últimos anos a utilização das novas tecnologias tem vindo a aumentar, como se pode verificar com os contactos efectuados via email (7,7%).

Tipo de contacto efectuado



Os contactos efectuados para o GAV de Setúbal foram, maioritariamente, efectuados pelos/as **próprios/as utentes (62,4%)**, seguindo-se os contactos de familiares (21,9%).

Quem efectuou o contacto	N	%
Amigo	49	9,9
Familiar	109	21,9
Instituição	14	2,8
Outro	15	3
Próprio	310	62,4
	497	100

ESTATÍSTICAS APAV

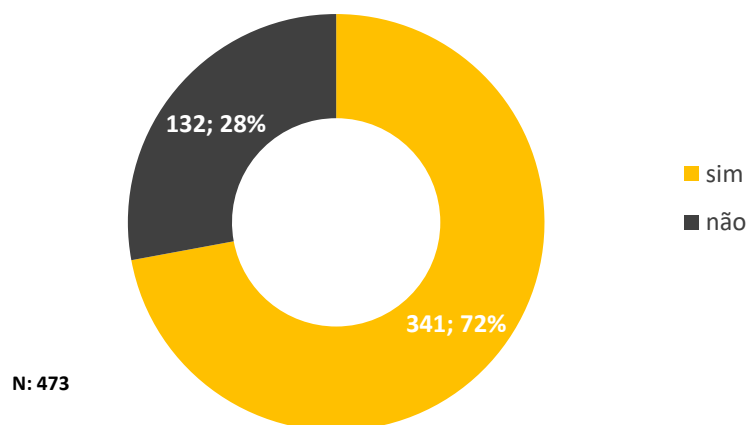
GABINETE DE APOIO À VÍTIMA DE SETÚBAL

No que diz respeito à forma como os/as utentes chegam ao Gabinete, os encaminhamentos obtidos através de **amigos (21,3%)** e de **familiares (14,9%)** foram os mais significativos.

Encaminhamento para o GAV de Setúbal	N	%
Amigo	37	21,3
Comunicação social	7	4
CPCJ	6	3,4
Estabelecimento de ensino	8	4,6
Estabelecimento de saúde	10	5,7
Familiar	26	14,9
Segurança social	4	2,3
LNES	1	0,6
Outro	21	12,1
Publicidade	4	2,3
Tribunal	7	4
Vizinho	2	1,1
Autarquia	5	2,9
ONG	2	1,1
GNR	15	8,6
PJ	2	1,1
PSP	16	9,2
Outro serviço telefónico	1	0,6
Total	174	100

Do total de processos assinalados pelo Gabinete de Apoio à Vítima de Setúbal, em **72%** das situações sinalizadas verificava-se a **existência de crime**.

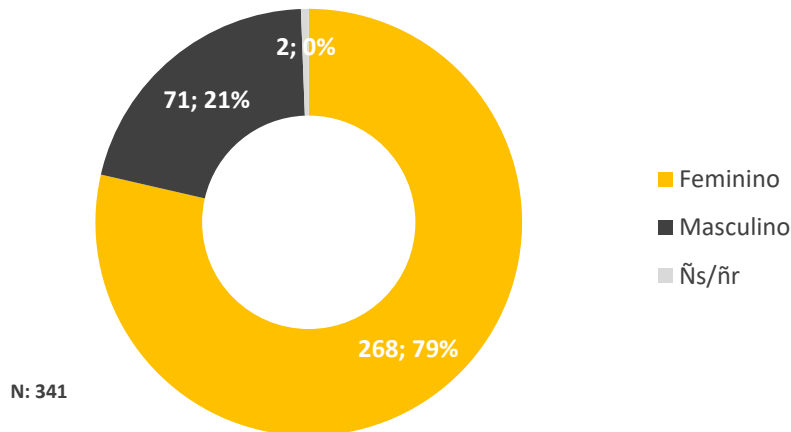
Existência de Crime



Caracterização da Vítima

Das/os 473 utentes, 341 foram vítimas de crime, e de entre estas **cerca de 79%** eram do **sexo feminino**, com idades compreendidas entre os **35 e os 44 anos (18,5%)**.

Sexo da vítima



Idade da Vítima	N	%
0-3 anos	7	2,1
4-5 anos	6	1,8
6-10 anos	11	3,2
11-17 anos	12	3,5
18-24 anos	23	6,7
25-34 anos	38	11,1
35-44 anos	63	18,5
45-54 anos	44	12,9
55-64 anos	36	10,6
65 + anos	41	12
ñs/ñr	60	17,6
Total	341	100

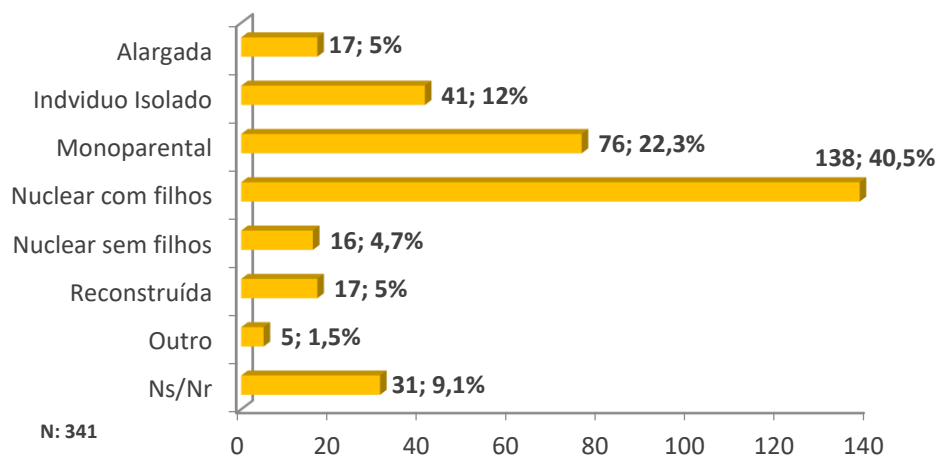
ESTATÍSTICAS APAV

GABINETE DE APOIO À VÍTIMA DE SETÚBAL

As vítimas **casadas (32,8%)** foram os principais alvos dos/as autores de crime, pertencendo em cerca de **40% a famílias nucleares com filhos**.

Estado civil	N	%
Casado/a	112	32,8
Divorciado/a	38	11,1
Separado/a	18	5,3
Solteiro/a	86	25,2
União de facto	29	8,5
Viúvo/a	16	4,7
ñs/ñr	42	12,3
Total	341	100

Tipo de família da vítima

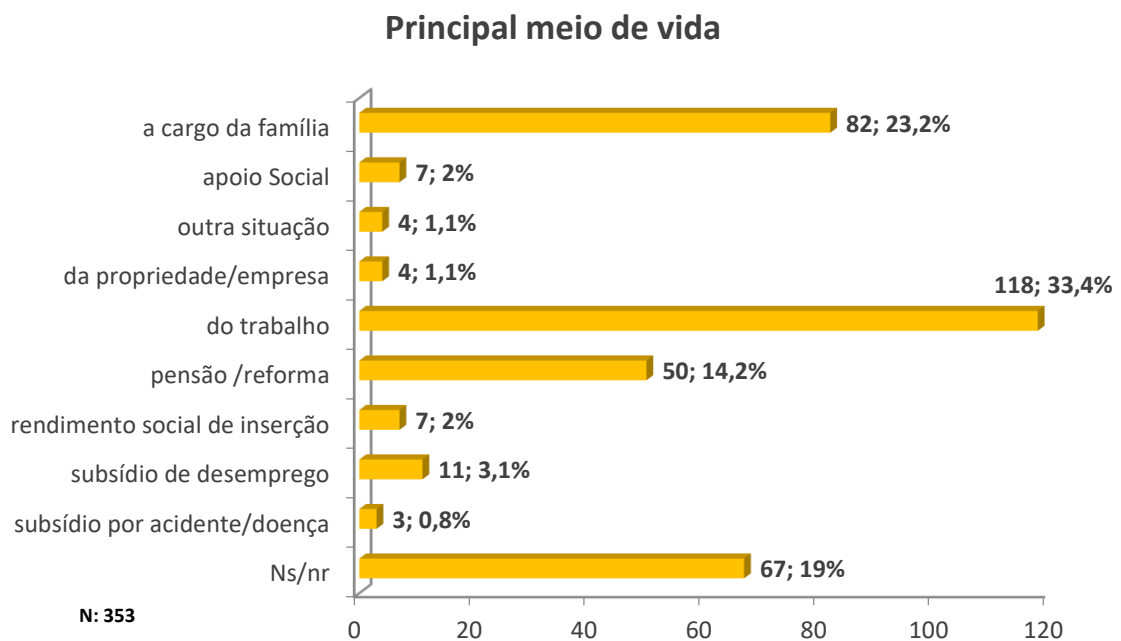


ESTATÍSTICAS APAV

GABINETE DE APOIO À VÍTIMA DE SETÚBAL

Dos níveis de escolaridade referenciados, destacam-se o **ensino superior (7,6%)** e o **ensino secundário (4,1%)**. No que diz respeito ao principal meio de vida da vítima, cerca de **33%** encontravam-se **a trabalhar**. No entanto um número ainda significativo encontrava-se a cargo da família (23,2%).

Escolaridade	N	%
Pré-escolar	4	1,2
Nenhum - não saber ler/escrever	13	3,8
Nenhum – sabe ler/escrever	1	0,3
Ensino básico 1º ciclo	10	2,9
Ensino básico 2º ciclo	11	3,2
Ensino básico 3º ciclo	7	2,1
Ensino secundário	14	4,1
Pós-secundário	2	0,6
Ensino superior	26	7,6
Outro	3	0,9
ñs/ñr	250	73,3
Total	341	100



GABINETE DE APOIO À VÍTIMA DE SETÚBAL VÍTIMAS APOIADAS (2017)

CONCELHO	N	%
Angra do Heroísmo	1	0,3
Alandroal	1	0,3
Évora	3	0,9
Mora	1	0,3
Vendas Novas	1	0,3
Amadora	1	0,3
Lisboa	2	0,6
Odivelas	1	0,3
Oeiras	1	0,3
Elvas	1	0,3
Nisa	1	0,3
Benavente	1	0,3
Alcácer do Sal	3	0,9
Alcochete	4	1,2
Almada	22	6,5
Barreiro	10	2,9
Moita	21	6,2
Montijo	17	5,0
Palmela	47	13,8
Santiago do Cacém	2	0,6
Seixal	19	5,6
Sesimbra	14	4,1
Setúbal	123	36,1
Sines	5	1,5
Não sabe/Não responde	39	11,4
TOTAL	341	100

Legenda

Sem registos

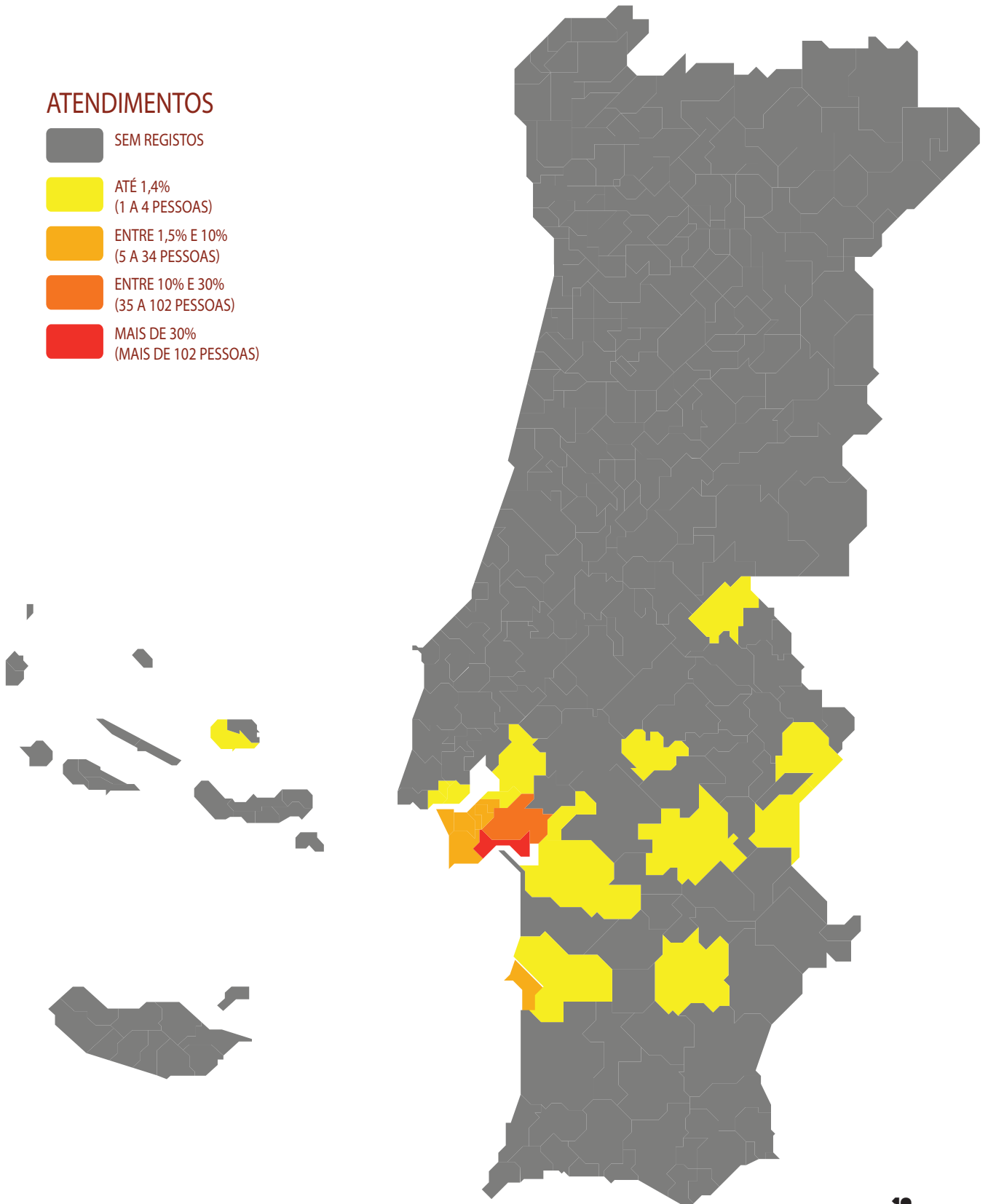
Entre 0% e 1,4%

Entre 1,5% e 10%

Entre 10% e 30%

Mais de 30%

ATENDIMENTOS

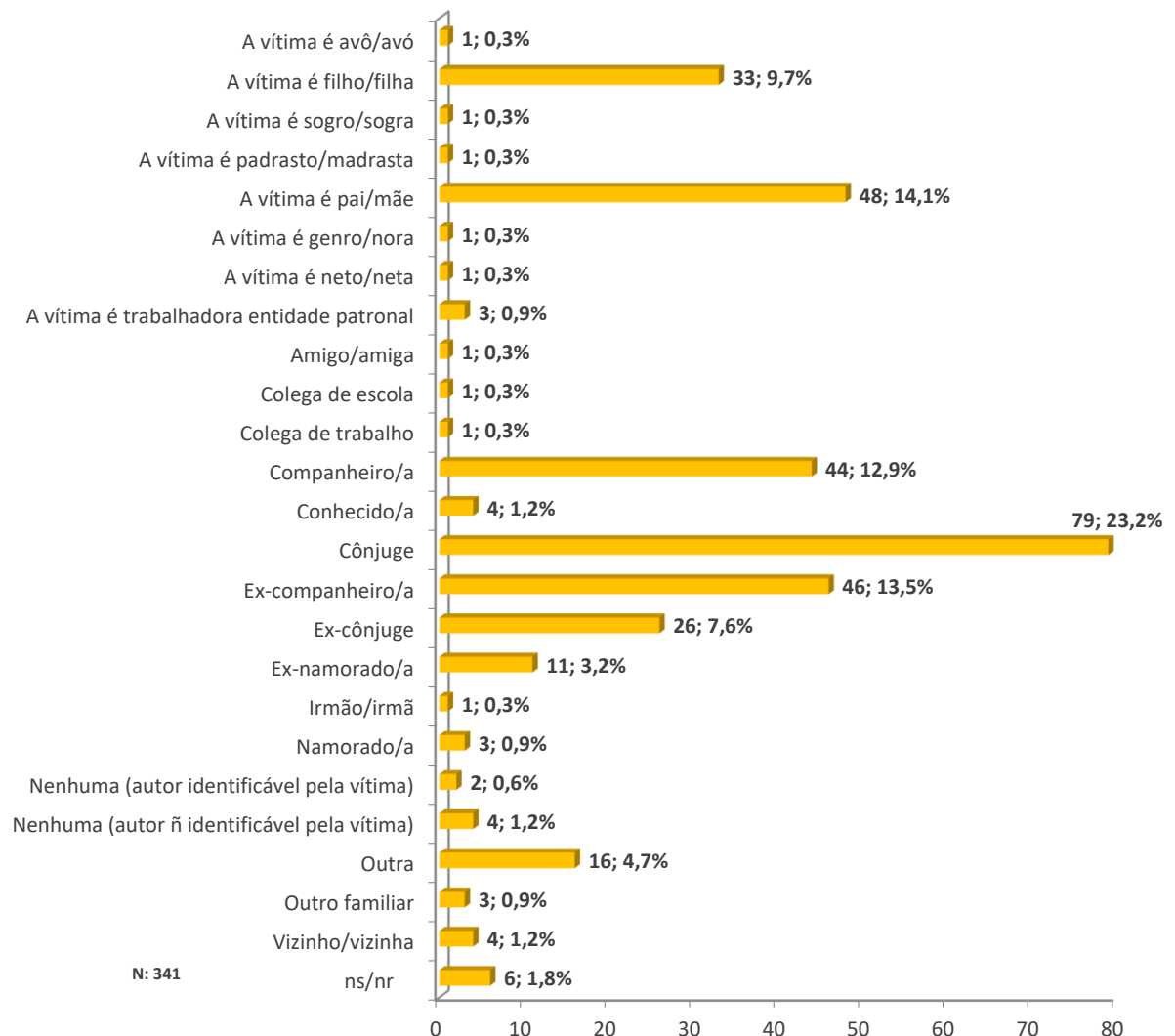


ESTATÍSTICAS APAV

GABINETE DE APOIO À VÍTIMA DE SETÚBAL

O contexto das relações de intimidade continua a sobressair no que diz respeito à relação da vítima com o/a autor/a do crime. As relações de **cônjuge, companheiro/a, ex-cônjuge, ex-companheiro/a, ex-namorado/a e namorado/a** no seu conjunto totalizam **61,3%** das relações existentes entre vítima e autor/a do crime. No entanto, uma das relações que mais sobressaiu em 2017 no Gabinete de Apoio à Vítima de Setúbal foi a relação em que a vítima é **pai/mãe (14,1%)**.

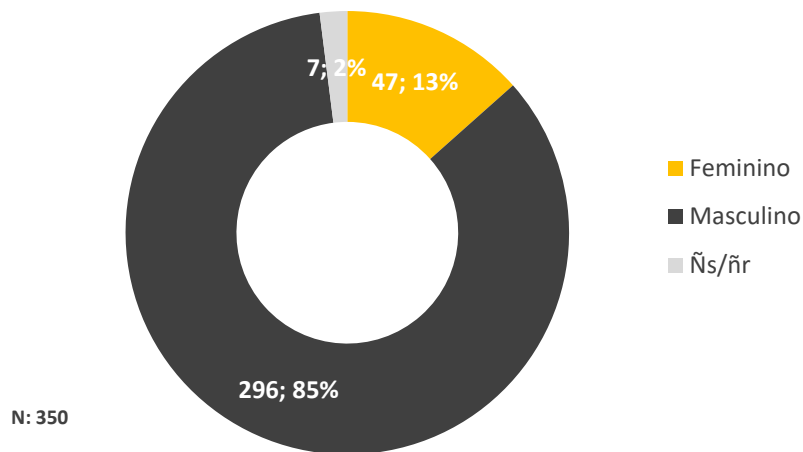
Relação da vítima com autor do crime



Caracterização do Autor do Crime

Cerca de **85%** dos/as 350 autores/as de crime registados/as pelo gabinete de apoio à vítima de Setúbal em 2017, eram do **sexo masculino**, com idades compreendidas entre os **35 e os 54 anos (31,1%)**.

Sexo do autor do crime



Idade do Autor	N	%
11-17 anos	2	0,6
18-24 anos	17	4,9
25-34 anos	35	10
35-44 anos	53	15,1
45-54 anos	56	16
55-64 anos	27	7,7
65 + anos	25	7,1
ñs/ñr	132	37,7
Total	350	100

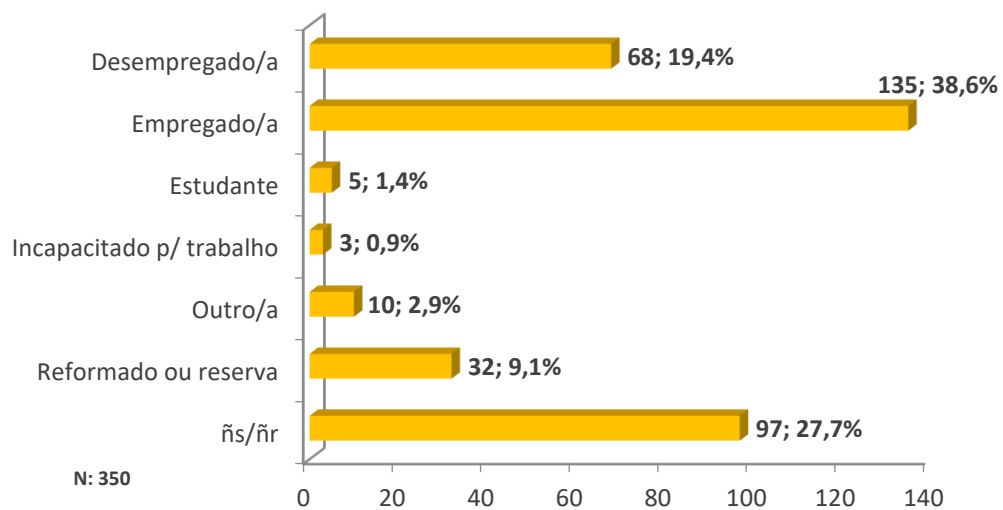
ESTATÍSTICAS APAV

GABINETE DE APOIO À VÍTIMA DE SETUBÁL

Tal como no caso das vítimas, também o/a autor/a do crime se encontrava maioritariamente no estado civil de **casado/a (32%)**, seguindo-se os/as solteiros/as (16,3%). Em **cerca de 38%** das situações, estes/as encontravam-se **empregados/as**.

Estado civil Autor	N	%
Casado/a	112	32
Divorciado/a	40	11,4
Separado/a	18	5,1
Solteiro/a	57	16,3
União de facto	33	9,4
Viúvo/a	1	0,3
ñs/ñr	89	25,4
Total	350	100

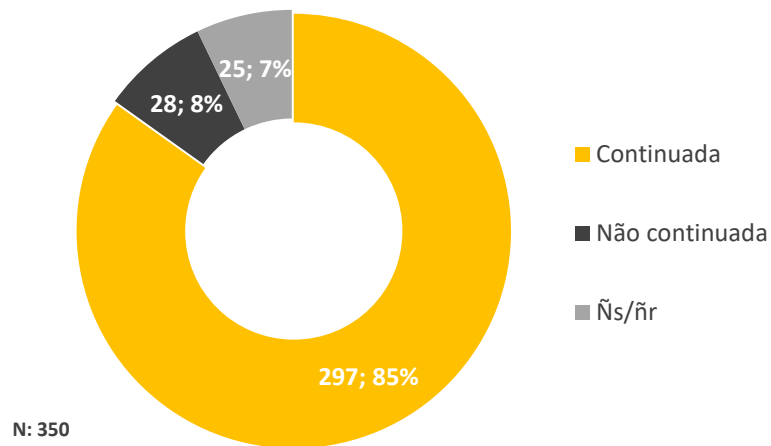
Atividade económica do autor do crime



Caracterização da Vitimação

O tipo de **vitimação continuada (85%)**, com uma duração entre **2 e 6 anos (15,8%)** prevaleceu no ano de 2017 no gabinete de apoio à vítima de Setúbal.

Tipo de Vitimação



Duração da Vitimação	N	%
Entre 1 e 6 meses	7	2,4
Entre 7 meses e 1 ano	35	11,8
Entre 2 e 6 anos	47	15,8
Entre 7 e 11 anos	25	8,4
Entre 12 e 20 anos	11	3,7
Mais de 20 anos	15	5,1
ñs/ñr	157	52,9
Total	297	100

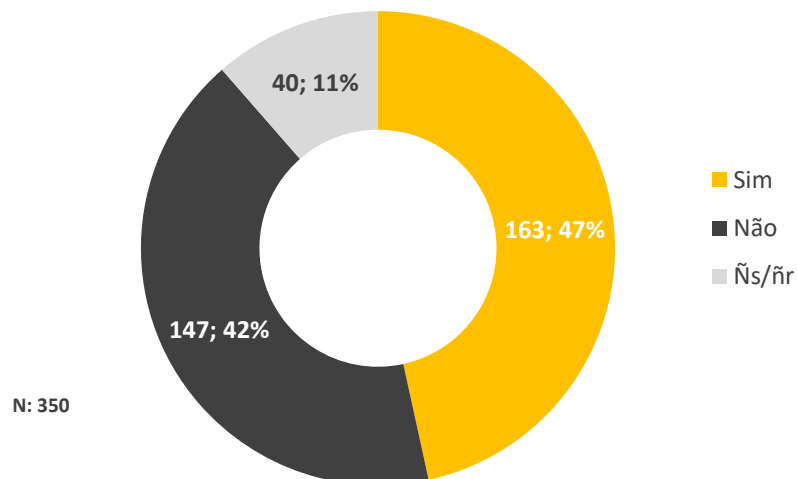
ESTATÍSTICAS APAV

GABINETE DE APOIO À VÍTIMA DE SETUBÁL

Em **mais de 50%** das situações, o local do crime mais referenciado em 2017 foi a **residência comum** (da vítima e do/a autor/a), seguindo-se a residência da vítima (15,4%). Das situações que chegaram ao gabinete de apoio à vítima de Setúbal em 2017, **47%** foram alvo de **queixa numa entidade policial**.

Local do Crime	N	%
Escola	6	1,4
Local de trabalho	13	3
Lugar/Via pública	64	15
Outro local	7	1,6
Instituição de Acolhimento	2	0,5
Loja/centro comercial	3	0,7
Viatura Automóvel	7	1,6
Outras Instituições	1	0,2
Outra residência	7	1,6
Residência comum	234	54,7
Residência do Autor	18	4,2
Residência da Vítima	66	15,4
Total	428	100

Existência de queixa/denúncia



© APAV | Março 2018

SEDE

Rua José Estêvão, 135 A, Piso 1, 1150-201 Lisboa

Tel. 21 358 79 20

apav.sede@apav.pt

instituição de solidariedade social - pessoa coletiva de utilidade pública

É PERMITIDA A REPRODUÇÃO, CITAÇÃO OU REFERÊNCIA COM FINS INFORMATIVOS
NÃO COMERCIAIS, DESDE QUE EXPRESSAMENTE CITADA A FONTE.

WWW.APAV.PT/ESTATISTICAS

