



ESTATÍSTICAS APAV GAV VILA REAL | 2011

WWW.APAV.PT

APAV[®]

associação portuguesa de
Apoio à Vítima

Índice

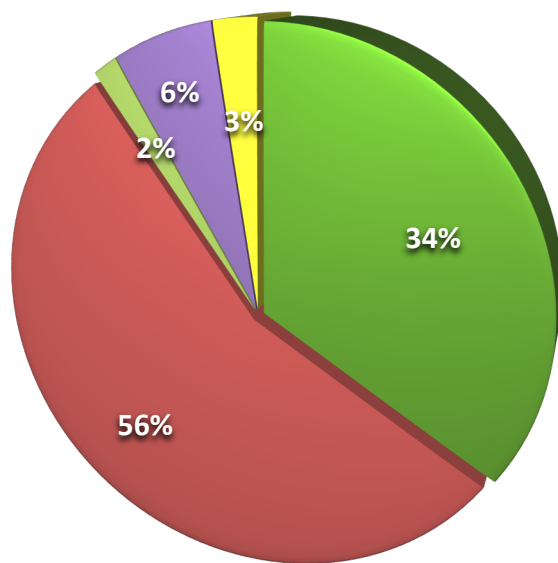
trabalho desenvolvido pelo GAV de Vila Real	2
caracterização da vítima	6
caracterização do/a autor/a do crime	11
caracterização da vitimação	13
apoio prestado pelo GAV de Vila Real	21

trabalho desenvolvido pelo GAV de Vila Real

número de processos de apoio por mês	N	%
Janeiro	42	8.5
Fevereiro	33	6.7
Março	28	5.7
Abril	23	4.6
Maio	28	5.6
Junho	36	7.3
Julho	74	14.9
Agosto	54	10.9
Setembro	53	10.7
Outubro	52	10.5
Novembro	54	10.9
Dezembro	18	3.6
Total	495	100

O GAV de Vila Real desenvolveu **495** processos de apoio em 2011, pelo que foi nos meses de **Julho (14,9%)**, **Agosto (10,9%)** e **Novembro (10,9%)** que se registou um maior volume processual

tipo de contacto



Os/as utentes do GAV de Vila Real optaram, na sua maioria, pelo contacto **presencial** (56%).

N= 517

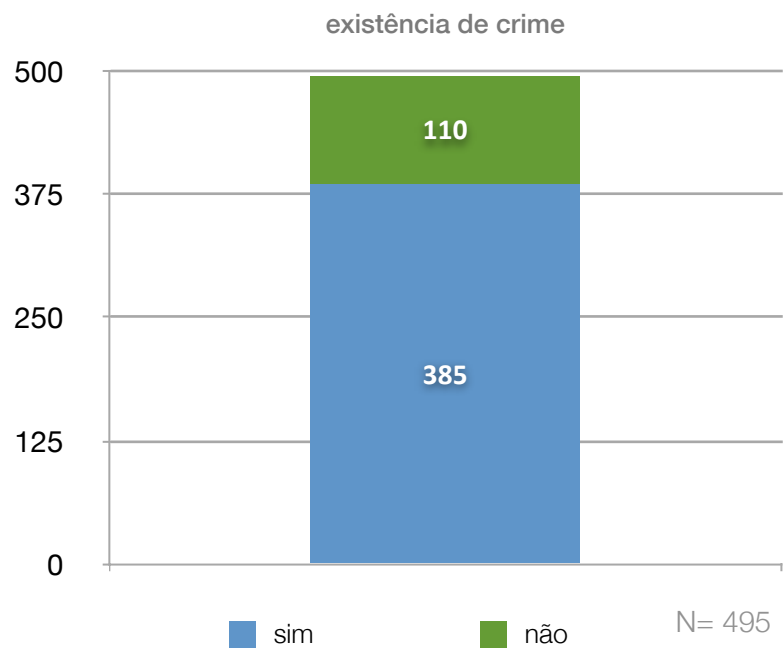
● telefónico ● presencial ● por carta ● por email ● por fax

45,6% dos contactos foram efectuados pelo/a **próprio/a** utente, seguindo-se o contacto de **familiares** (33,2%).

contacto realizado por	N	%
amigo/conhecido	33	6.3
próprio	239	45.6
familiar	174	33.2
empresa	1	0.2
instituição	66	12.6
outro	3	0.6
ñs/ñr	8	1.5
Total	524	100

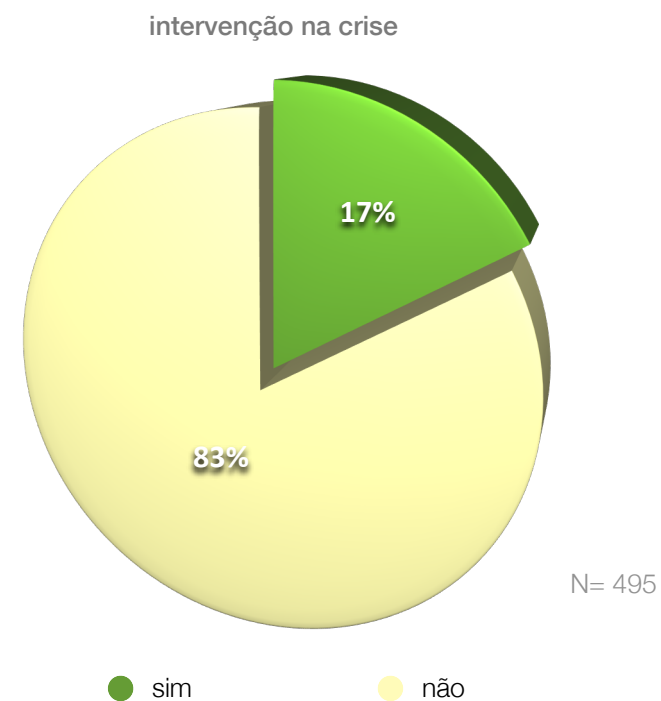
referenciação para o GAV de Vila Real	N	%
amigos/conhecidos	86	16.8
CPCJ	11	2.1
PSP	20	3.9
estabelecimentos de saúde	7	1.4
GNR	7	1.4
outras entidades	11	2.1
ONG/IPSS	1	0.2
Segurança Social	28	5.5
tribunais	3	0.6
vizinho/a	8	1.6
CIG	2	0.4
Comunicação Social	23	4.5
familiares	92	17.9
LNES	13	2.5
Publicidade	33	6.4
ñs/ñr	168	32.7
Total	513	100

A referenciação dos/as utentes para o GAV de Vila Real foi realizada, sobretudo, por **familiares (17,9%)** e **amigos/conhecidos (16,8%)**.

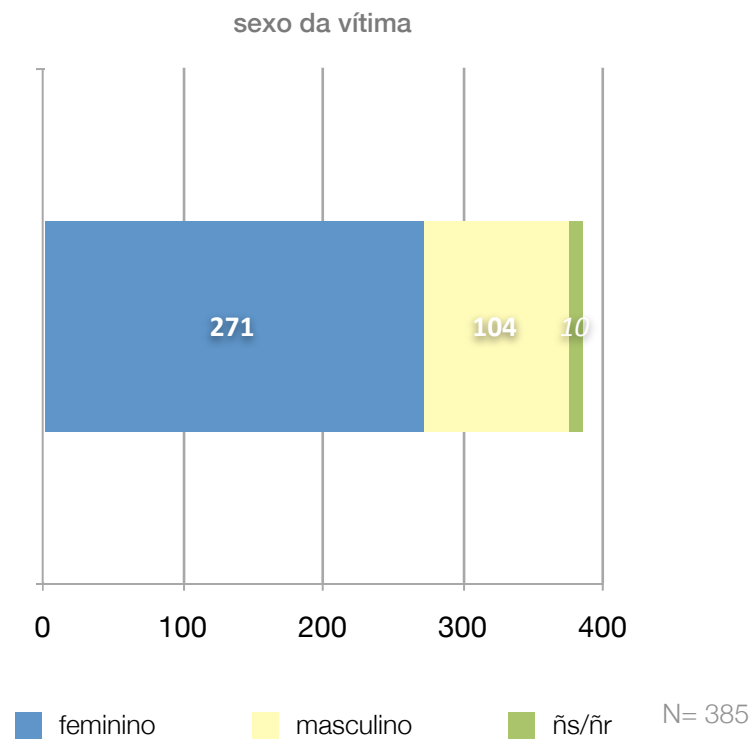


Dos 495 processos de apoio desenvolvidos pelo GAV de Vila Real, **77,8%** (n= 385) apresentavam **problemática de crime**.

Na grande maioria dos processos de apoio (**83%**) não foi necessária **intervenção na crise**.

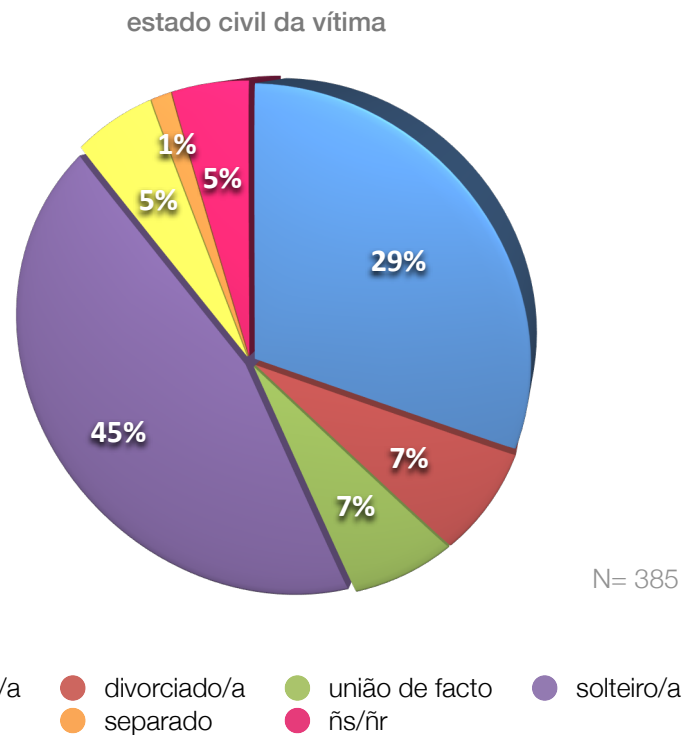


caracterização da vítima



idade da vítima	N	%
0-5 anos	27	7
6-10 anos	31	8.1
11-17 anos	44	11.4
18-24 anos	35	9.1
25-30 anos	27	7
31-34 anos	16	4.2
35-40 anos	37	9.6
41-44 anos	26	6.8
45-50 anos	19	4.9
51-54 anos	13	3.4
55-60 anos	13	3.4
61-64 anos	3	0.8
65 + anos	35	9.1
ñs/ñr	59	15.3
Total	385	100

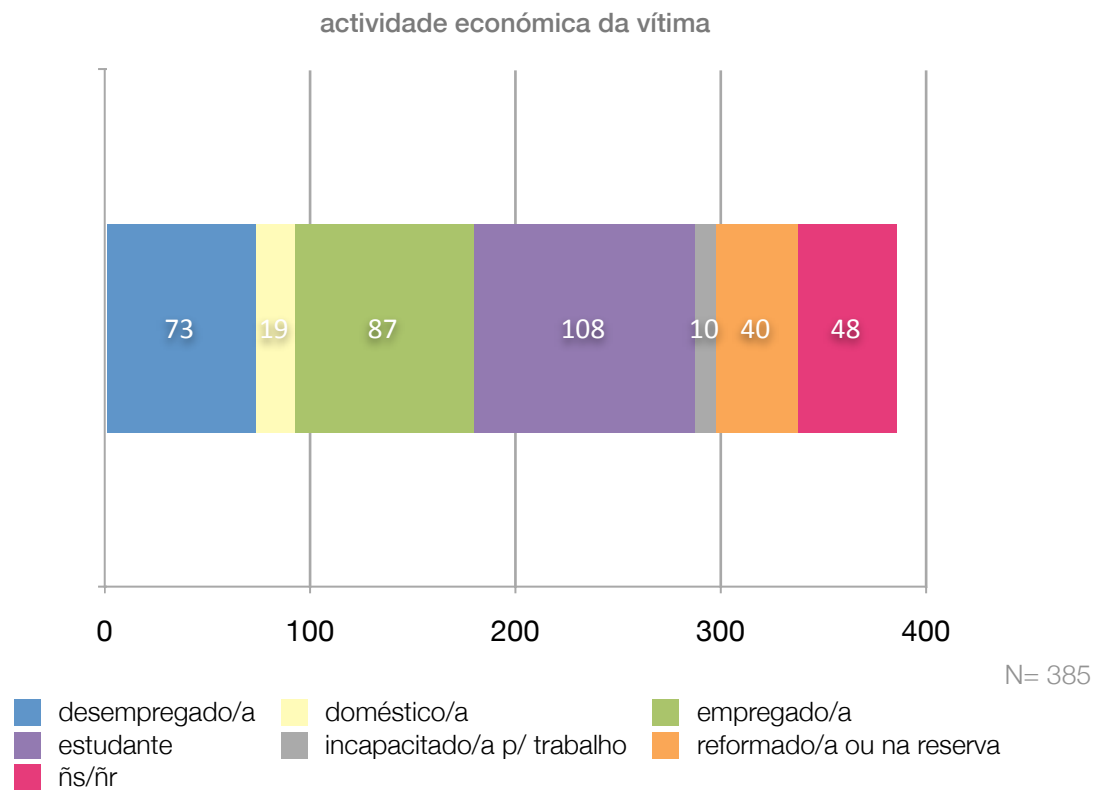
A vítima que recorreu ao GAV de Vila Real em 2011 tinha as seguintes características: **sexo feminino (70,4%)**, com idades compreendidas **entre os 11 e os 17 anos (11,4%)** e **entre os 35 e os 40 anos (9,6%)**.



Relativamente ao estado civil, **45%** das vítimas encontravam-se **solteiras**, seguindo-se as **casadas (29%)**.

nível de ensino	N	%
pré-escolar	22	5.7
ensino básico 1º ciclo (4 anos)	32	8.3
ensino básico 2º ciclo (2 anos)	36	9.4
ensino básico 3º ciclo (3 anos)	34	8.8
ensino secundário (3 anos)	19	4.9
ensino superior	17	4.4
pós-secundário (cursos de especialização tecnológica)	2	0.5
nenhum (ñs ler/escrever)	24	6.2
nenhum (sabe ler/escrever)	19	4.9
nenhum (ñs/ñr)	2	0.5
ñs/ñr	178	46.2
Total	385	100

Em termos escolares, **9,4%** das vítimas tinha o **ensino básico 2º ciclo**, seguindo-se as que haviam completado o **3º ciclo (8,8%)**.

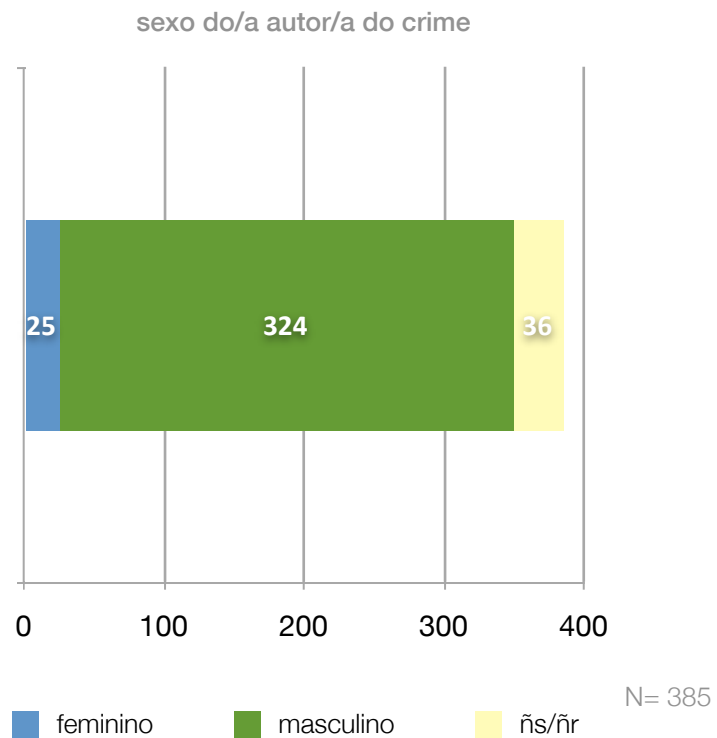


A actividade económica predominante entre as vítimas que recorreram ao GAV de Vila Real em 2011 era a de **estudante 28,1%**(n=108), seguindo-se as situações em que estas se encontravam **empregadas 22,6%** (n= 87).

relação vítima/autor do crime	N	%
a vítima é filho/filha	133	34.5
a vítima é pai/mãe	17	4.4
a vítima é avô/ó	2	0.5
a vítima é sogro/sogra	5	1.3
a vítima é trabalhador de uma entidade patronal	2	0.5
a vítima é prestador de serviços/fornecedor	1	0.3
amigo/a	2	0.5
irmão/ã	3	0.8
companheiro/a	43	11.2
conhecido/a	6	1.6
cônjuge	91	23.6
ex-companheiro/a	8	2.1
ex-cônjuge	14	3.6
ex-namorado/a	6	1.6
namorado/a	3	0.8
não sabe/não responde	5	1.3
nenhuma (autor não identificável pela vítima)	11	2.9
nenhuma (autor identificável pela vítima)	7	1.8
outra	12	3.1
outro familiar	13	3.4
vizinho/vizinha	1	0.3
Total	385	100

Relativamente à relação entre vítima e autor do crime, destacaram-se as situações em que a **vítima era filho/a (34,5%)**, ainda que deva assinalar a percentagem significativa de casos em que a vítima era **cônjuge (23,6%)** do/a autor/a do crime.

caracterização do/a autor/a do crime



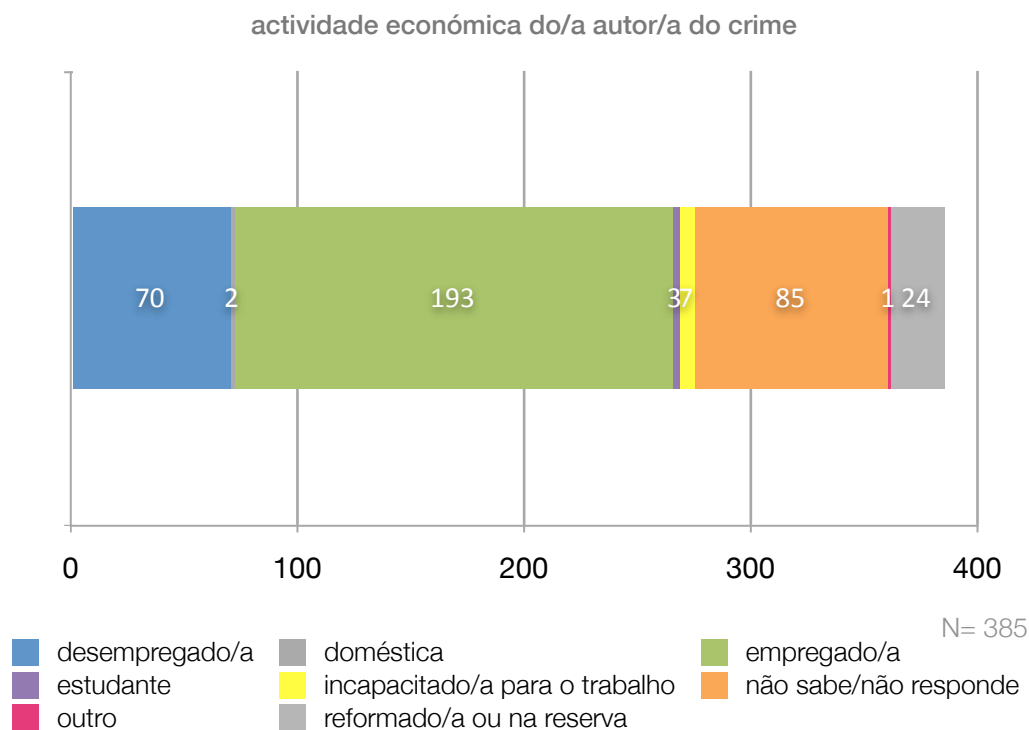
idade autor/a do crime	N	%
11-17 anos	2	0.5
18-24 anos	12	3.1
25-30 anos	30	7.8
31-34 anos	22	5.7
35-40 anos	50	13
41-44 anos	33	8.6
45-50 anos	32	8.3
51-54 anos	14	3.6
55-60 anos	13	3.4
61-64 anos	6	1.6
65+ anos	12	3.1
ñs/ñr	159	41.3
Total	385	100

O/a autor/a do crime tinha as seguintes características: **sexo masculino 84,5%**, com idade compreendida **entre os 35 e os 40 anos (13%)**.

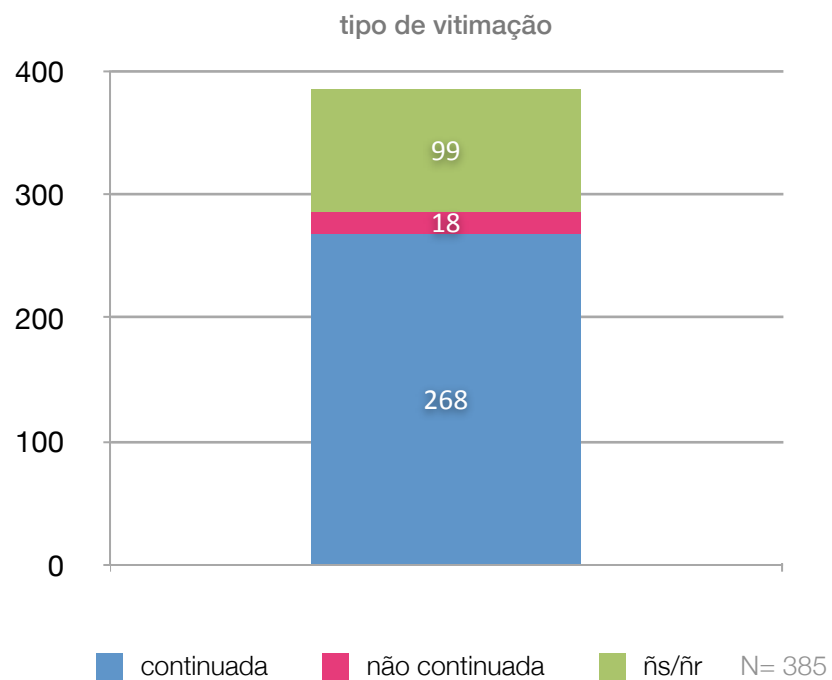
nível de ensino do/a autor/a do crime	N	%
ensino básico 1º ciclo (4 anos)	9	2.3
ensino básico 2º ciclo (2 anos)	8	2.1
ensino básico 3º ciclo (3 anos)	12	3.1
ensino secundário (3 anos)	7	1.8
ensino superior	3	0.8
nenhum (sabe ler/escrever)	64	16.6
nenhum (não sabe ler/escrever)	2	0.5
nenhum (ñs/ñr)	2	0.5
ñs/ñr	278	72.2
Total	385	100

Relativamente ao nível de ensino do/a autor/a do crime, verificou-se que, na sua maioria, estes não tinham qualquer grau de ensino, sabendo apenas **ler/escrever (16,6%)**.

Em termos profissionais, **50,1%** (n= 193) dos/as autores/as de crime encontravam-se **empregados/as**.

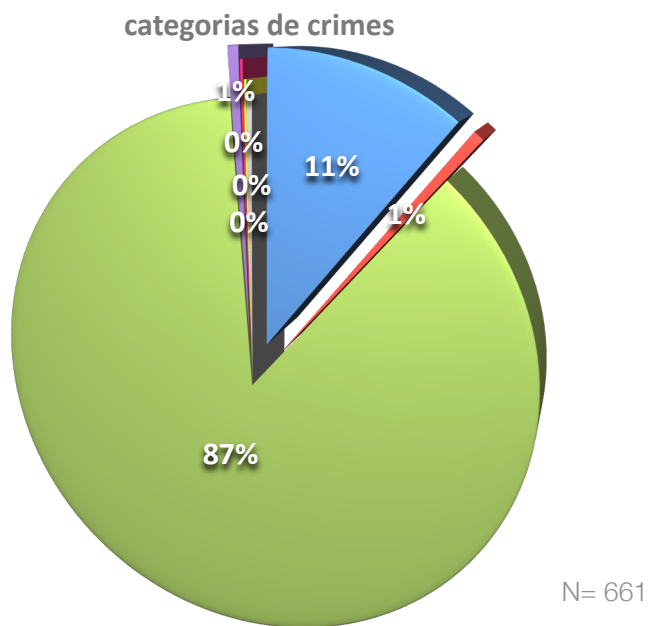


caracterização da vitimação



duração da vitimação	N	%
entre 1 e 6 meses	22	5.7
entre 7 meses e 1 ano	34	8.8
entre 2 e 6 anos	78	20.3
entre 7 e 12 anos	25	6.5
entre 13 e 20 anos	16	4.2
entre 21 e 30 anos	11	2.9
entre 31 e 40 anos	7	1.8
mais de 40 anos	2	0.5
ñs/ñr	190	49.4
Total	385	100

A vitimação teve, em **69,6%** das situações, um carácter continuado, com duração **entre os 2 e os 6 anos (20,3%)**.



- crimes contra as pessoas
- violência doméstica
- crimes contra a vida em sociedade
- crimes contra o património
- crimes rodoviários
- outros crimes
- contra ordenações

O GAV de Vila Real registou 661 factos criminosos em 2011, dos quais **87%** pertencem à categoria de **violência doméstica**.

A categoria de crimes contra as pessoas subdivide-se em diferentes categorias, designadamente: crimes contra a vida ou integridade física, contra a liberdade pessoal, crimes sexuais e crimes contra a honra.

crimes contra as pessoas: vida ou integridade física	N	%
maus tratos (que não violência doméstica)	1	4
ofensa integridade física grave	1	4
ofensa integridade física simples	18	72
ofensa à integridade física - outra (qualificada, privilegiada, por negligência)	5	20
Total	25	100

Na categoria de crimes contra a vida ou integridade física, foi o crime de **ofensa à integridade física** que se destacou, prefazendo **72%** do total de crimes para esta categoria.

Já na categoria de crimes contra a liberdade pessoal, o destaque foi para o crime de **ameaças/coacção (92%)**.

crimes contra as pessoas: liberdade pessoal	N	%
ameaças/coacção	23	92
rapto	1	4
outros crimes contra a liberdade pessoal	1	4
Total	25	100

crimes contra as pessoas: crimes sexuais	N	%
importunação sexual	1	10
assédio sexual (com prática de actos sexuais)	3	30
violação (crianças ou adultos)	5	50
outros crimes sexuais	1	10
Total	10	100

O crime de **violação (crianças ou adultos)** representa **50%** do total de crimes para a categoria de crimes sexuais.

crimes contra as pessoas: honra	N	%
difamação	8	72.7
violação de domicílio ou perturbação da vida privada	2	18.2
violação de correspondência ou de telecomunicações	1	9.1
	11	100

No que se refere aos crimes contra a honra, o destaque foi para o crime de **difamação (72,7%)**.

crimes contra a vida em sociedade	N	%
subtração de menor	1	25
violação da obrigação de alimentos	2	50
outros contra a vida	1	25
Total	4	100

Da categoria de crimes contra a vida em sociedade, destacou-se o crime de **violação da obrigação de alimentos**, com **50%** do total.

violência doméstica - sentido lato	N	%
violação de domicílio ou perturbação da vida privada	2	0.3
dano	1	0.2
abuso sexual de menor/dependente	1	0.2
violação	4	0.7
violação de correspondência ou de telecomunicações	1	0.2
furto / roubo	5	0.9
homicídio tentado	1	0.2
violação da obrigação de alimentos	4	0.7
subtracção de menor	1	0.2
outros crimes	4	0.7
Total parcial	24	4.2
violência doméstica - sentido estrito		
maus tratos físicos	162	28
maus tratos psíquicos	274	47.4
ameaça /coacção	90	15.6
injúrias /difamação	18	3.1
natureza sexual	4	0.7
outros crimes	6	1
Total parcial	554	95.8
Total	578	100

A APAV distingue o crime de violência doméstica em:

- **sentido estrito:** actos criminais enquadráveis no art. 152º - maus tratos físicos; maus tratos psíquicos; ameaça; coacção; injúrias; difamação e crimes de natureza sexual;

- **sentido lato:** que inclui outros crimes em contexto doméstico - violação de domicílio ou perturbação da vida privada; devassa da vida privada (imagens; conversas telefónicas; revelar segredos e factos privados, et.); violação de correspondência ou de telecomunicações; violência sexual; subtracção de menor; violação da obrigação de alimentos; homicídio tentado/ consumado; dano; furto e roubo.

Os crimes de violência doméstica em **sentido lato** representam **4,2%** do total, enquanto que os crimes em **sentido estrito** correspondem a **95,8%**.

O crime de **furto/roubo (0,9%)** foi aquele que se destacou no âmbito dos crimes de violência doméstica em sentido lato.

Já no que se refere aos crimes de violência doméstica em sentido estrito, foram os crimes de **maus tratos psíquicos (47,4%)** e de **maus tratos físicos (28%)**.

crimes contra o património	N	%
abuso cartão bancário	2	50
dano	1	25
roubo: outros roubos	1	25
Total	4	100

O crime de **abuso de cartão bancário (50%)** foi o mais assinalado na categoria de crimes contra o património.

contra-ordenações	N	%
assédio sexual	1	50
discriminação racial, sexual, religiosa, por nacionalidade ou género	1	50
Total	2	100

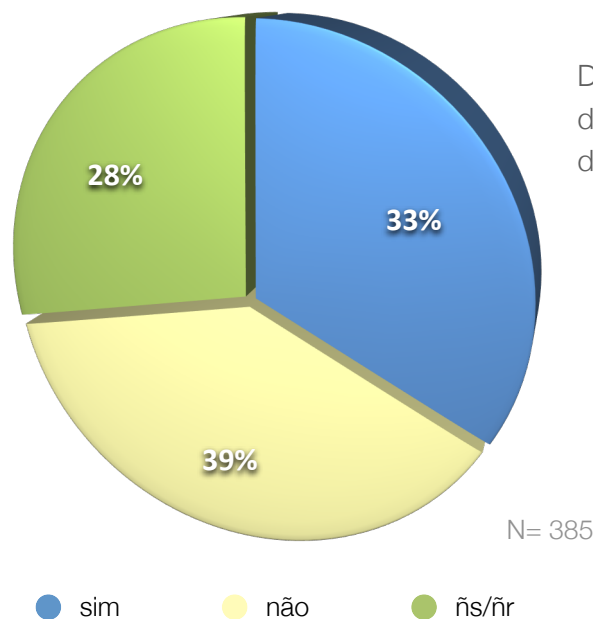
No que se refere à categoria de contra ordenações, registou-se: uma de **assédio sexual (50%)** e outra de **discriminação racial, sexual, religiosa, por nacionalidade ou género (50%)**.

Relativamente à categoria de crimes rodoviários, registou-se apenas um crime não especificado. Já na categorias de outros crimes, foi assinalado um crime de escravidão.

local do crime	N	%
local de trabalho	7	1.7
lugar/via-pública	31	7.5
residência comum	263	63.4
residência autor do crime	13	3.1
residência vítima	23	5.5
outra residência	7	1.7
escola	1	0.2
outro local	1	0.2
viatura automóvel	1	0.2
loja/centro comercial	5	1.2
outras instituições	1	0.2
unidade de saúde	3	0.7
ñs/ñr	59	14.2
Total	415	100

O local do crime foi, em **63,4%** das situações, a **residência comum** à vítima e autor/a do crime.

queixa/denúncia



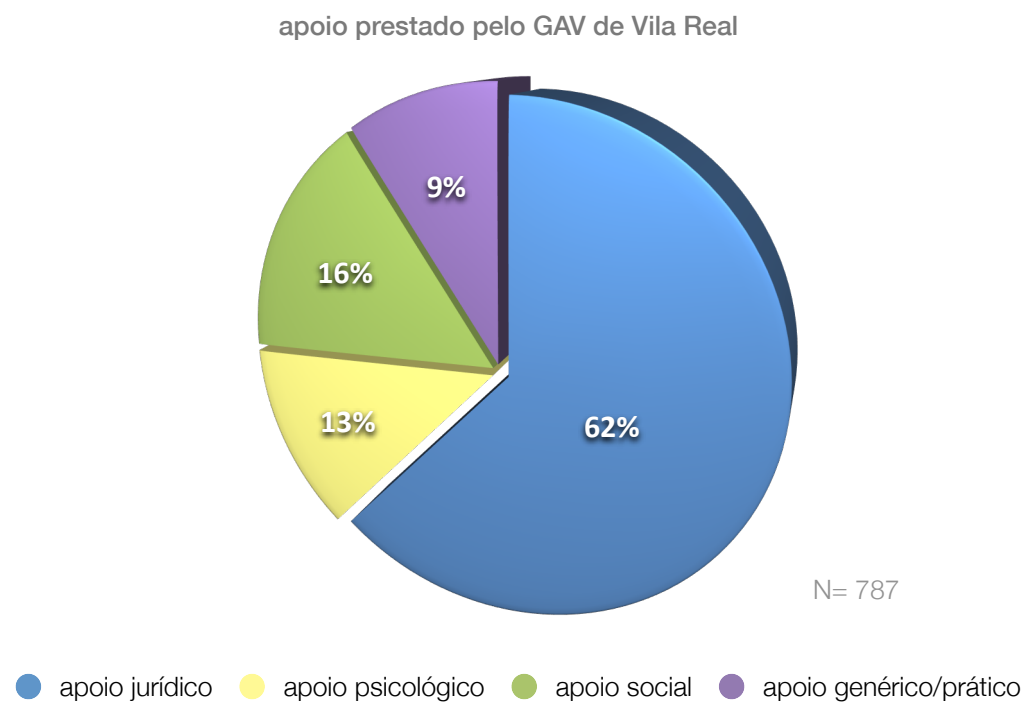
Dos/as utentes que recorram ao GAV de Vila Real, **39%** afirmaram **não** ter efectuado queixa/denúncia às autoridades.No entanto, das 126 queixas reportadas às autoridades pelos/as utentes do GAV, **53,2%** foram efectuadas junto da **Guarda Nacional Republicana (GNR)**.

local de queixa/denúncia	N	%
PSP	55	43.7
GNR	67	53.2
Serviços do Ministério Público	4	3.2
Total	126	100

situação processual	N	%
fase de inquérito	89	70.6
suspensão provisória	4	3.2
despacho de acusação	1	0.8
em fase de recurso apos condenacao	1	0.8
absolvição	5	4
condenação	5	4
desistência	5	4
ñs/ñr	16	12.7
Total	126	100

Em termos processuais, **70,6%** das queixas/denúncias encontravam-se em **fase de inquérito**.

apoio prestado pelo GAV de Vila Real

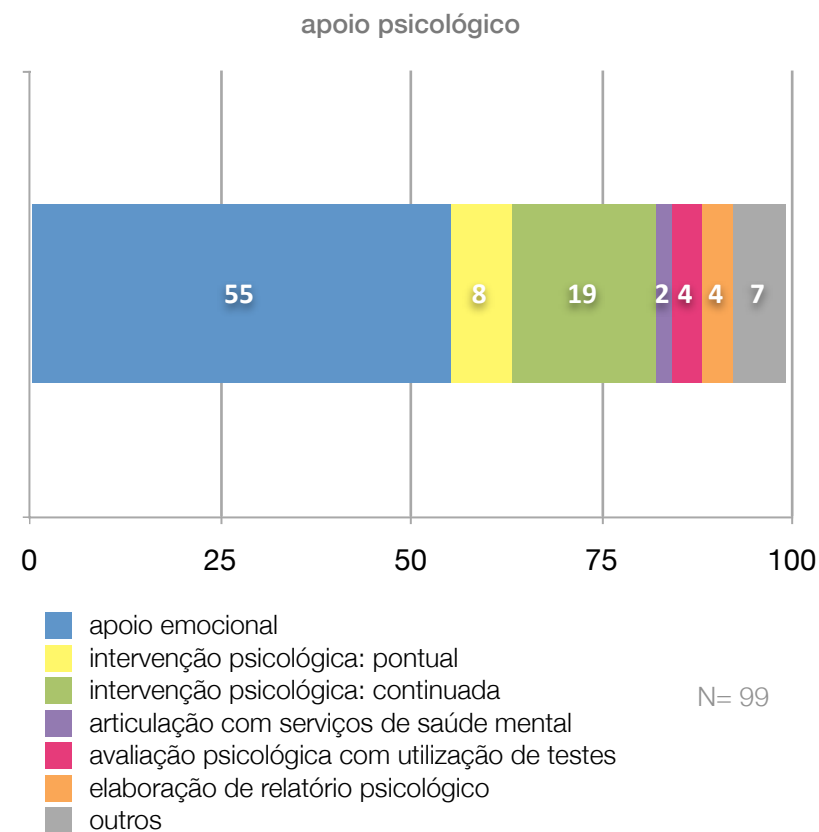


O GAV de Vila Real prestou ainda diversos apoios aos seus utentes, pelo que foi o **apoio jurídico (62%)** aquele que mais se evidenciou.

apoio jurídico	N	%
redação e/ou apresentação de queixa	2	0.4
prestação informação jurídica	350	71.4
informação ao processo de RRP	24	4.9
informação ao processo crime	53	10.8
informação ao processo divórcio	16	3.3
pedido regulação/responsabilidades parentais	1	0.2
preenchimento de requerimento de protecção jurídica	38	7.8
requerimento para divórcio	2	0.4
outros apoios de natureza jurídica	4	0.8
Total	490	100

Relativamente ao apoio psicológico, **55,6%** (n= 55) correspondeu a **apoio emocional**, seguindo-se a **intervenção psicológica: continuada 19,2%** (n= 19).

No apoio especializado na área jurídica, foi a **prestação de informação jurídica** que se destacou, prefazendo **71,4%** do total.



O apoio social subdivide-se em diversos apoios, designadamente: apoio à habitação, alimentação, formação, saúde, transportes e outros apoios sociais.

apoio social - habitação	N	%
articulação com casas abrigo	55	71.4
articulação com LNES	8	10.4
articulação com ISS - acção social local	4	5.2
articulação com outras entidades	10	13
Total	77	100

Na vertente do apoio à habitação, destaca-se a **articulação com as casas abrigo (71,4%)**.

Já no apoio à alimentação, o destaque foi para o **fornecimento de alimentos (50%)**.

apoio social - alimentação	N	%
articulação com outra entidades	2	25
fornecimento de alimentos	4	50
apoio pecuniários directo	2	25
Total	8	100

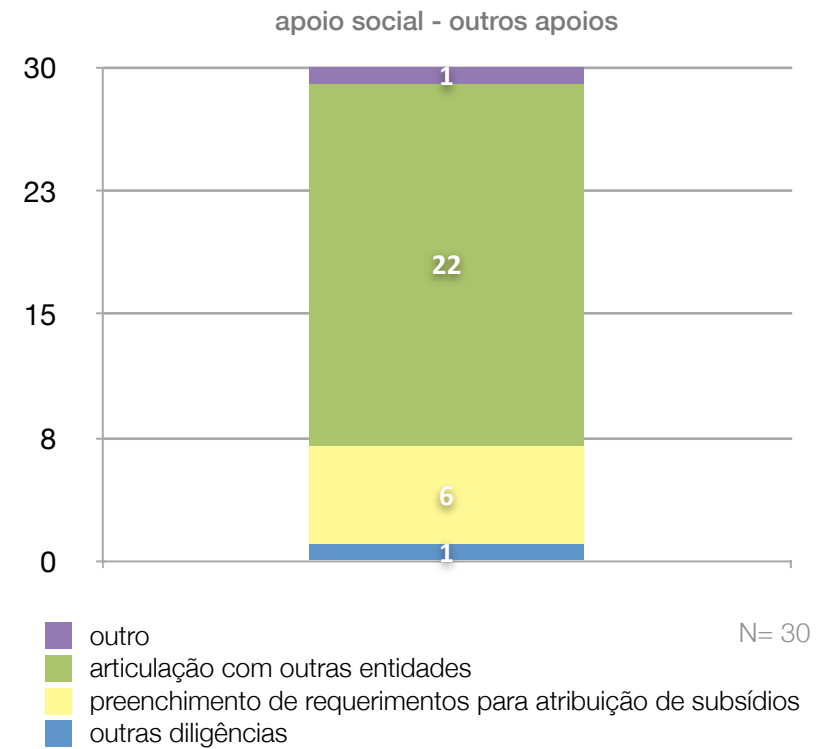
apoio social - formação	N	%
articulação com CNOS (Centros de Novas Oportunidades)	2	66.7
outro	1	33.3
Total	3	100

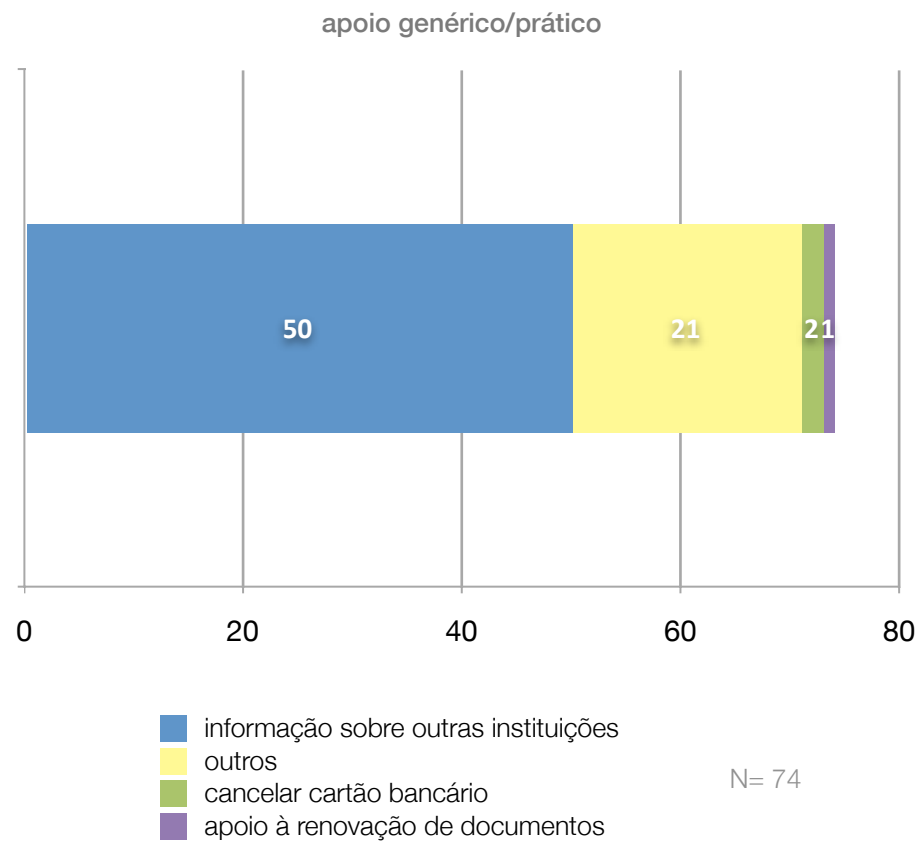
A **articulação com Centros de Novas Oportunidades (66,7%)** foi o tipo de apoio que se evidenciou na vertente do apoio à formação.

apoio social - transportes	N	%
apoio pecuniário directo	3	75
articulação com outras entidades	1	25
Total	4	100

No apoio aos transportes, foi o **apoio pecuniário directo (75%)** o mais utilizado.

No âmbito de outros apoios sociais, foi a **articulação com outras entidades (73,3%)** que assumiu maior destaque.





A **informação sobre outras instituições 67,6%** (n= 50) foi a vertente do apoio genérico/prático mais assinalada.

encaminhamentos	N	%
câmaras municipais	2	1.3
Comissão de Protecção às Vítimas de Crimes	2	1.3
tribunais	5	3.1
CPCJ	21	13.2
escola	1	0.6
outras entidades	9	5.7
juntas de freguesia	1	0.6
outro GAV	6	3.8
PSP	8	5
Segurança Social	57	35.8
Santa Casa Misericórdia	1	0.6
serviços do Ministério Público	24	15.1
GNR	9	5.7
unidades de saúde	9	5.7
LNES	2	1.3
ACT	1	0.6
SEF	1	0.6
Total	159	100

O GAV de Vila Real realizou diversos encaminhamentos, dos quais se destacam os encaminhamento para os serviços da **Segurança Social (35,8%)** e para os **Serviços do Ministério Público (15,1%)**.

© APAV | FEVEREIRO 2012

SEDE | UNIDADE DE ESTATÍSTICA:
RUA JOSÉ ESTÊVÃO, 135 A, PISO 1, 1150-201 LISBOA
TEL. 21 885 40 90
APAV.SEDE@APAV.PT

INSTITUIÇÃO DE SOLIDARIEDADE SOCIAL - PESSOA COLECTIVA DE UTILIDADE PÚBLICA



QUEM SOFRE
UM CRIME
TEM A APAV

É PERMITIDA A REPRODUÇÃO, CITAÇÃO OU REFERÊNCIA COM FINS INFORMATIVOS NÃO COMERCIAIS, DESDE QUE EXPRESSAMENTE CITADA A FONTE.

WWW.APAV.PT/ESTATISTICAS