



ESTATÍSTICAS APAV 2017
GABINETE DE APOIO À VÍTIMA
VILA REAL

APAV[®]

associação portuguesa de
Apoio à Víctima

Índice

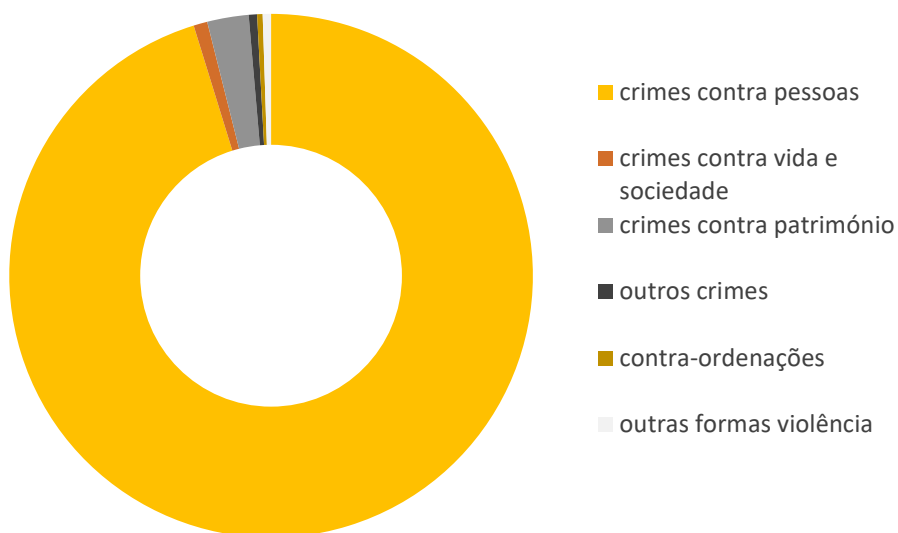
1. Dados gerais	1
2. Caracterização da Vítima	6
3. Caracterização do Autor do Crime	12
4. Caracterização da Vitimação	14

Vila Real | 2017



No que diz respeito ao ano de 2017, o GAV de Vila Real registou um total de **308 processos** de apoio à vítima e **261 vítimas directas** de crimes & outras formas de violência.

Crimes registados & outras formas de violência



Relativamente aos crimes e outras formas de violência registados, o destaque vai para os **Crimes Contra as Pessoas**, com uma dimensão de cerca de **95%** face ao total. De entre estes, o destaque vai para os crimes de **maus tratos físicos e de maus tratos psíquicos**.

ESTATÍSTICAS APAV

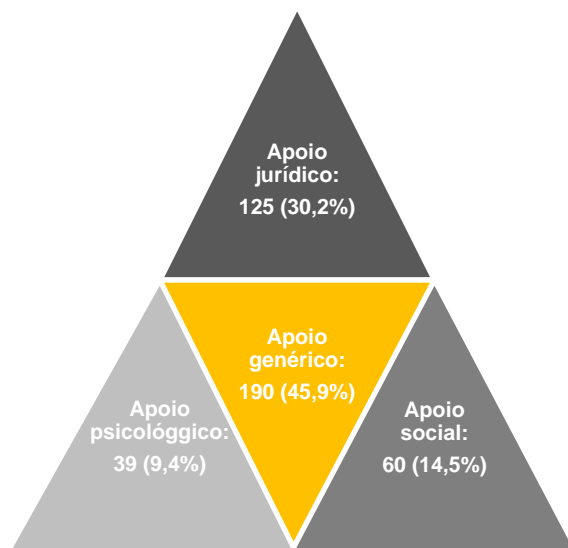
GABINETE DE APOIO À VÍTIMA DE VILA REAL

Crimes registados & outras formas de violência		N	%
Crimes contra as pessoas: vida ou integridade física	Homicídio tentado	1	0,2
	Ofensa à integridade física (simples)	13	2,2
	Ofensa à integridade física (grave)	1	0,2
	Violência Doméstica (maus tratos físicos e psíquicos – 152º)	467	79,7
	Maus tratos (institucionais e outros)	4	0,7
	Outros crimes contra a vida ou integridade física	3	0,5
Crimes contra as pessoas: liberdade pessoal	Ameaça/coacção	24	4,1
	Sequestro	4	0,7
	Perseguição (Stalking)	3	0,5
	Outros crimes contra a liberdade	1	0,2
Crimes contra as pessoas: sexuais	Violação (crianças ou adultos)	2	0,3
	Assédio sexual	1	0,2
	Importunação sexual	4	0,7
	Abuso sexual de crianças	6	1
	Abuso sexual de menores dependentes	1	0,2
	Coacção Sexual	2	0,3
	Outros crimes sexuais	2	0,3
Crimes contra as pessoas: honra	Difamação/injúrias	5	0,9
	Violação de domicílio ou perturbação da vida privada	6	1
	Outros crimes contra a honra	8	1,4
Crimes contra a vida em sociedade	Violação da obrigação de alimentos	2	0,3
	Poluição	3	0,5
Crimes contra o Património	Furto: outros furtos	2	0,3
	Abuso de cartão bancário	2	0,3
	Roubo em residência	1	0,2
	Roubo por esticão	1	0,2
	Outros roubos	2	0,3
	Dano	5	0,9
	Burla	1	0,2
	Outros contra o Património	1	0,2
Outros crimes	Discriminação racial, religiosa ou sexual	1	0,2
	Outros crimes	2	0,3
Contra-ordenações	Assédio laboral	1	0,2
	Outras contra-ordenações	1	0,2
Outras formas de violência	Bullying	3	0,5
Total		586	100

ESTATÍSTICAS APAV

GABINETE DE APOIO À VÍTIMA DE VILA REAL

Tipo de Apoio Prestado



Dos diversos tipos de apoio prestados pelo gabinete de apoio à vítima de Vila Real, o **apoio genérico** foi o mais assinalado com **mais de 45%** dos registos.

A conexão entre a APAV e outras entidades, é o espelho do trabalho de cooperação e multidisciplinaridade existente no trabalho diário da Associação. No Gabinete de Apoio à Vítima de Vila Real, a Segurança Social foi a entidade que mais cooperou com a APAV (**21,8%**).

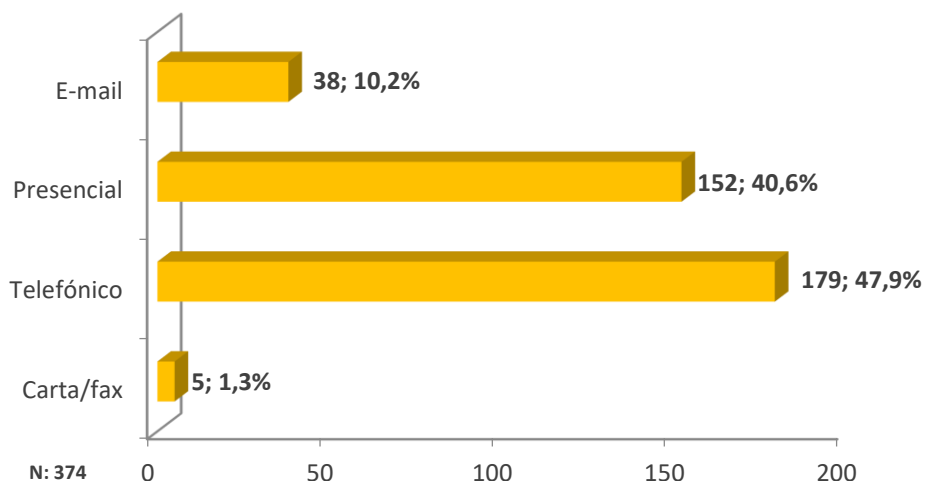
Cooperação com outras entidades	N	%
Câmara Municipal	1	1,1
Comissão de Protecção às Vítimas de Crimes	4	4,6
CPCJ (Comissão de Protecção de Crianças e Jovens)	5	5,7
GNR	3	3,4
Juntas de Freguesia	1	1,1
LNES (Linha Nacional de Emergência Social)	1	1,1
Outros	23	26,4
PJ (Polícia Judiciária)	2	2,3
PSP (Polícia de Segurança Pública)	6	6,9
Santa Casa de Misericórdia	2	2,3
Segurança Social	19	21,8
Serviços do Ministério Público	5	5,7
Tribunal	8	9,2
Unidade de saúde	7	8
Total	87	100

ESTATÍSTICAS APAV

GABINETE DE APOIO À VÍTIMA DE VILA REAL

Os meios de contacto mais comuns com a APAV são a via **presencial (40,6%)** e sobretudo a via **telefónica (47,9%)**. Nos últimos anos a utilização das novas tecnologias tem vindo a aumentar, como se pode verificar com os contactos efectuados via email (10,2%).

Tipo de contacto efetuado



Os contactos efetuados para o GAV de Vila Real foram, maioritariamente, efetuados pelos/as **próprios/as utentes (42,5%)**, seguindo-se os contactos de familiares (35,5%).

Quem efectuou o contacto	N	%
Amigo	34	10,2
Familiar	118	35,5
Instituição	9	2,7
Outro	30	9
Próprio	141	42,5
	332	100

ESTATÍSTICAS APAV

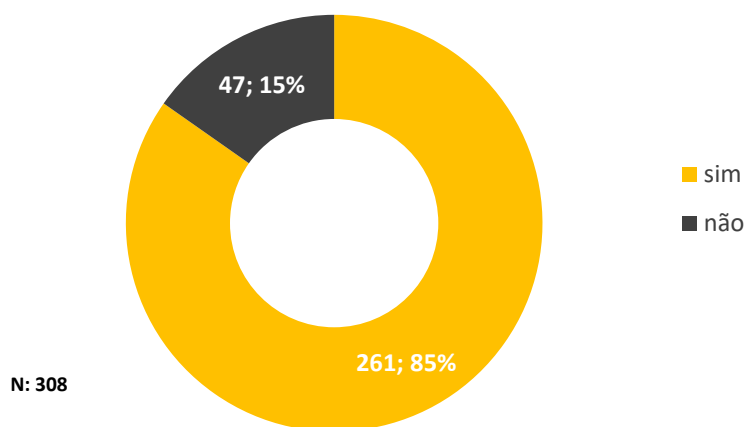
GABINETE DE APOIO À VÍTIMA DE VILA REAL

No que diz respeito à forma como os/as utentes chegam ao Gabinete, os encaminhamentos obtidos através de **amigos (15,6%)** foram os mais significativos.

Encaminhamento para o GAV de Vila Real	N	%
Amigo	25	15,6
Comunicação social	6	3,8
CPCJ	9	5,6
Estabelecimento de saúde	9	5,6
Familiar	14	8,8
Segurança social	15	9,4
LNES	3	1,9
Outro	21	13,1
Publicidade	2	1,3
Tribunal	8	5
Vizinho	3	1,9
Autarquia	1	0,6
GNR	18	11,3
PJ	18	11,3
PSP	8	5
Total	160	100

Do total de processos assinalados pelo Gabinete de Apoio à Vítima de Vila Real, em **85%** das situações sinalizadas verificava-se a **existência de crime**.

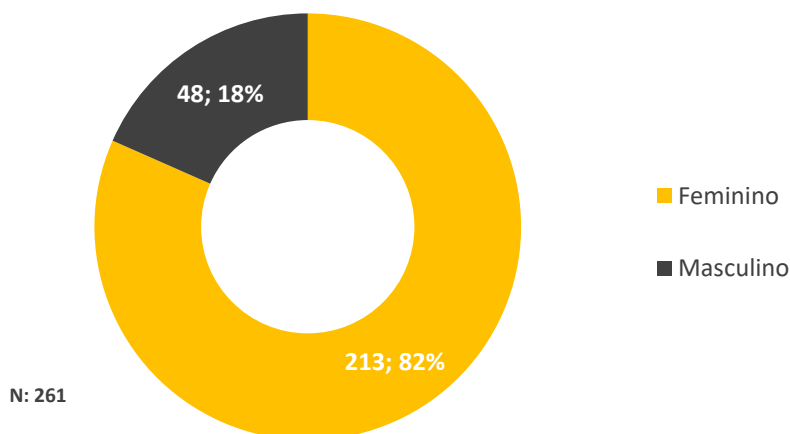
Existência de Crime



Caracterização da Vítima

Das/os 308 utentes, 261 foram vítimas de crime, e de entre estas **cerca de 82%** eram do **sexo feminino**, com idades compreendidas entre os **35 e os 54 anos (30,3%)**.

Sexo da vítima



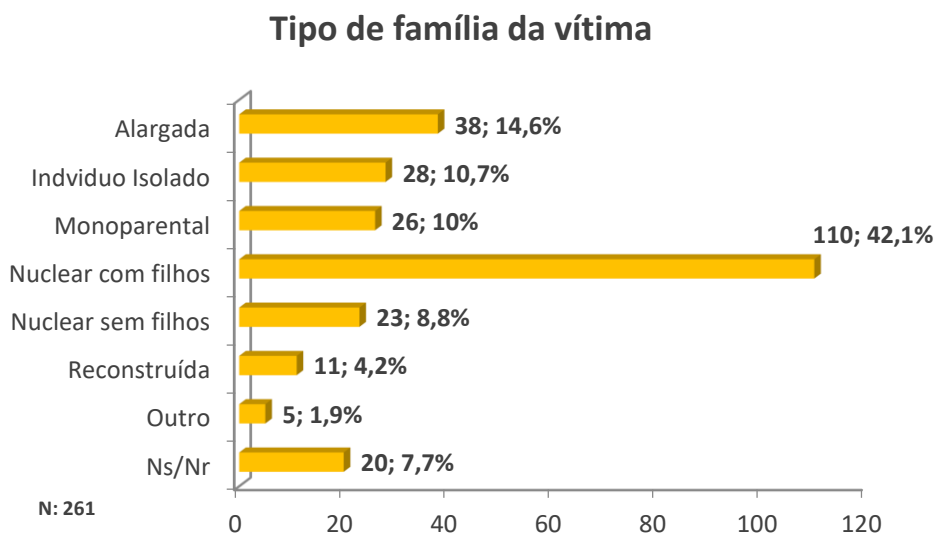
Idade da Vítima	N	%
0-3 anos	3	1,1
4-5 anos	5	1,9
6-10 anos	15	5,7
11-17 anos	26	10
18-24 anos	16	6,1
25-34 anos	23	8,8
35-44 anos	36	13,8
45-54 anos	43	16,5
55-64 anos	24	9,2
65 + anos	34	13
ñs/ñr	36	13,8
Total	261	100

ESTATÍSTICAS APAV

GABINETE DE APOIO À VÍTIMA DE VILA REAL

As vítimas **casadas (34,5%)** foram os principais alvos dos/as autores de crime, pertencendo em cerca de **42% a famílias nucleares com filhos**.

Estado civil	N	%
Casado/a	90	34,5
Divorciado/a	28	10,7
Separado/a	3	1,1
Solteiro/a	87	33,3
União de facto	18	6,9
Viúvo/a	12	4,6
ñs/ñr	23	8,8
Total	261	100



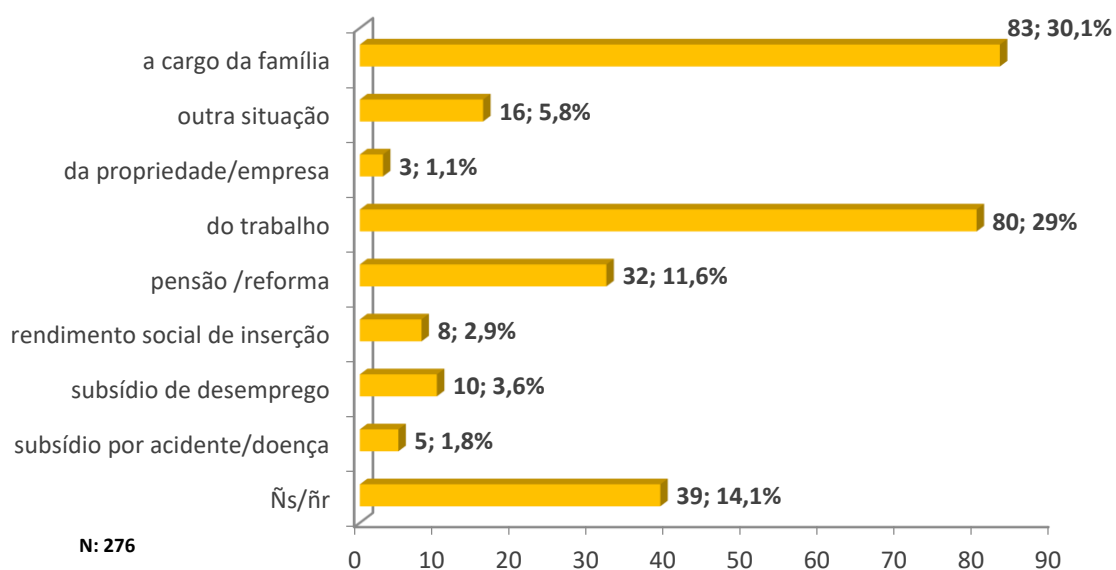
ESTATÍSTICAS APAV

GABINETE DE APOIO À VÍTIMA DE VILA REAL

Dos níveis de escolaridade referenciados, destacam-se o **ensino básico 1.º ciclo (14,2%)** e o **ensino superior (8,8%)**. No que diz respeito ao principal meio de vida da vítima, cerca de **30%** encontravam-se **a cargo da família**. No entanto um número ainda muito significativo encontrava-se a trabalhar (29%).

Escolaridade	N	%
Pré-escolar	13	5
Nenhum - não saber ler/escrever	10	3,8
Nenhum – sabe ler/escrever	--	--
Ensino básico 1º ciclo	37	14,2
Ensino básico 2º ciclo	18	6,9
Ensino básico 3º ciclo	21	8
Ensino secundário	16	6,1
Pós-secundário	--	--
Ensino superior	23	8,8
Outro	3	1,1
ñs/ñr	120	46
Total	261	100

Principal meio de vida



GABINETE DE APOIO À VÍTIMA DE VILA REAL VÍTIMAS APOIADAS (2017)

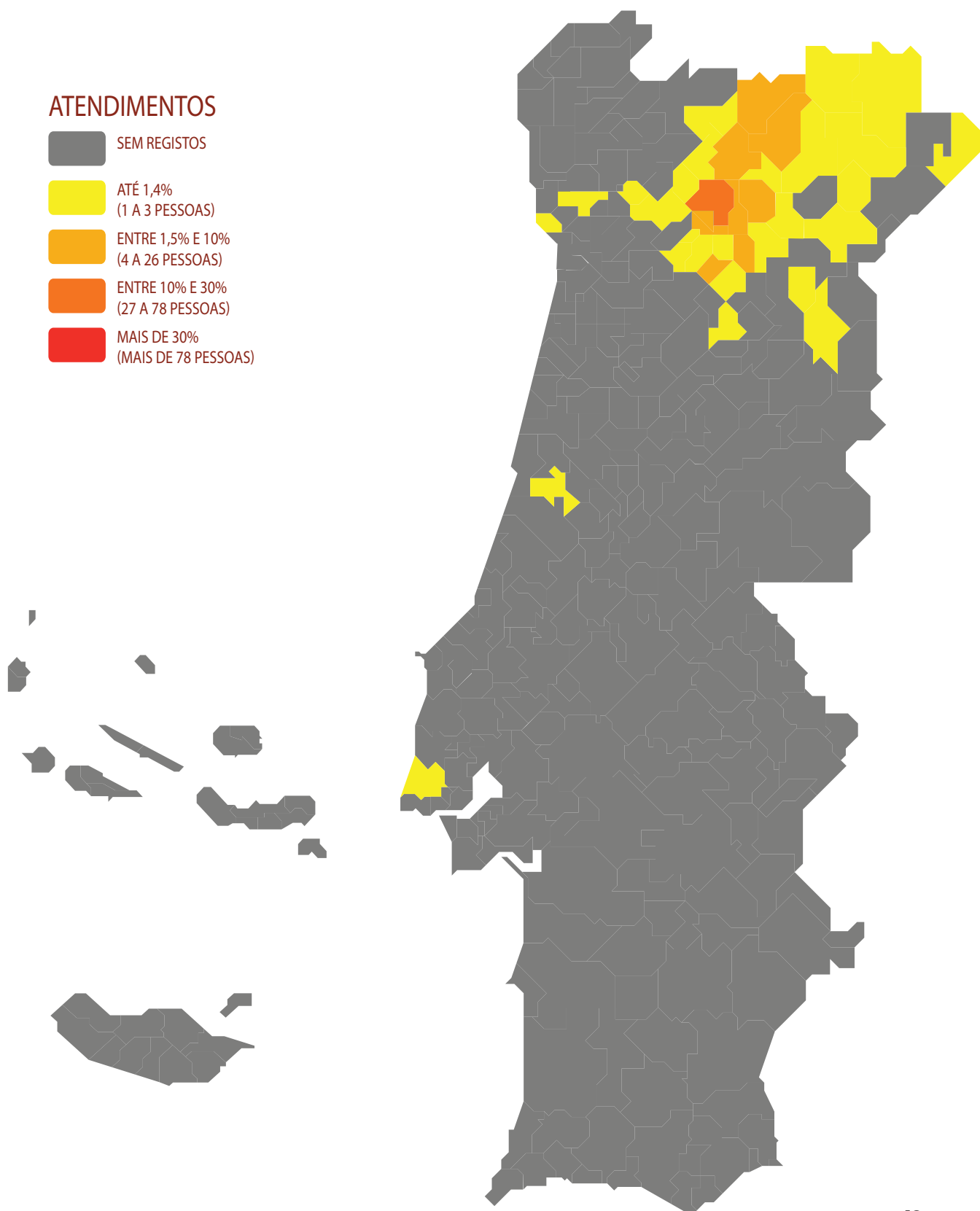
CONCELHO	N	%
Alfandega da Fé	1	0,38
Bragança	1	0,38
Carrazeda de Ansiães	1	0,38
Macedo de Cavaleiros	4	1,53
Miranda do Douro	1	0,38
Mirandela	1	0,38
Torre de Moncorvo	1	0,38
Vinhais	1	0,38
Soure	1	0,38
Meda	2	0,77
Pinhel	1	0,38
Sintra	3	1,15
Amarante	1	0,38
Felgueiras	4	1,53
Matosinhos	1	0,38
Trofa	1	0,38
Aljô	12	4,60
Boticas	3	1,15
Chaves	12	4,60
Mesão Frio	4	1,53
Mondim de Basto	3	1,15
Murça	1	0,38
Peso da Régua	13	4,98
Ribeira da Pena	2	0,77
Sabrosa	9	3,45
Santa Marta de Penaguião	5	1,92
Valpaços	14	5,36
Vila Pouca de Aguiar	10	3,83
Vila Real	76	29,12

Armamar	2	0,77
Lamego	2	0,77
Moimenta da Beira	1	0,38
Resende	3	1,15
São João da Pesqueira	1	0,38
Sátão	2	0,77
Tabuaço	5	1,92
Tarouca	8	3,07
Não sabe/Não responde	48	18,39
TOTAL	261	100

Legenda

Sem registos
Entre 0% e 1,4%
Entre 1,5% e 10%
Entre 10% e 30%
Mais de 30%

ATENDIMENTOS

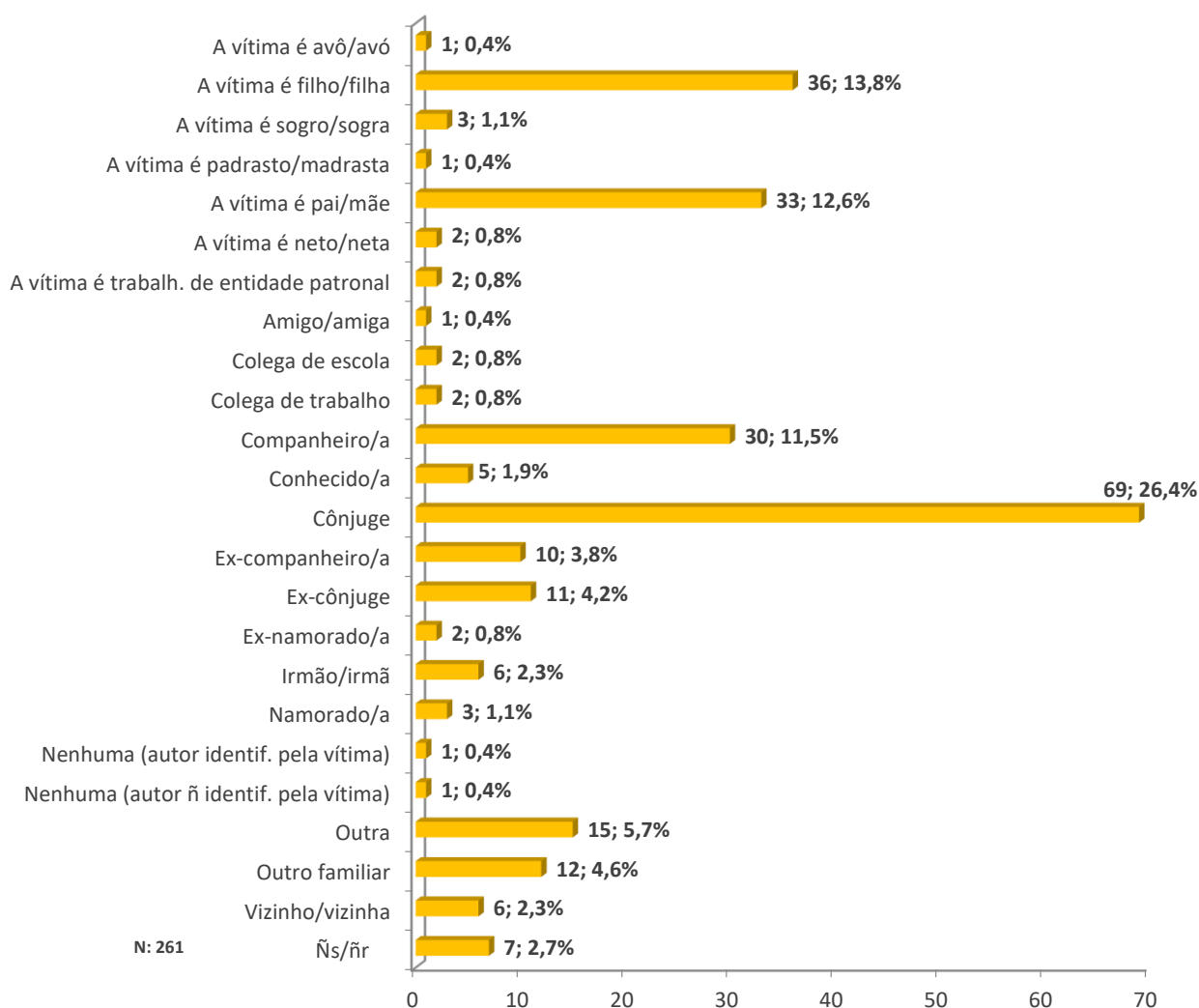


ESTATÍSTICAS APAV

GABINETE DE APOIO À VÍTIMA DE VILA REAL

O contexto das relações de intimidade continua a sobressair no que diz respeito à relação da vítima com o/a autor/a do crime. As relações de **cônjuge, companheiro/a, ex-cônjuge, ex-companheiro/a, ex-namorado/a e namorado/a** no seu conjunto totalizam **47,8%** das relações existentes entre vítima e autor/a do crime. No entanto, duas das relações que mais sobressaíram em 2017 no Gabinete de Apoio à Vítima de Vila Real foram as relações em que a vítima é **filho/a (13,8%)** e **pai/mãe (12,6%)**.

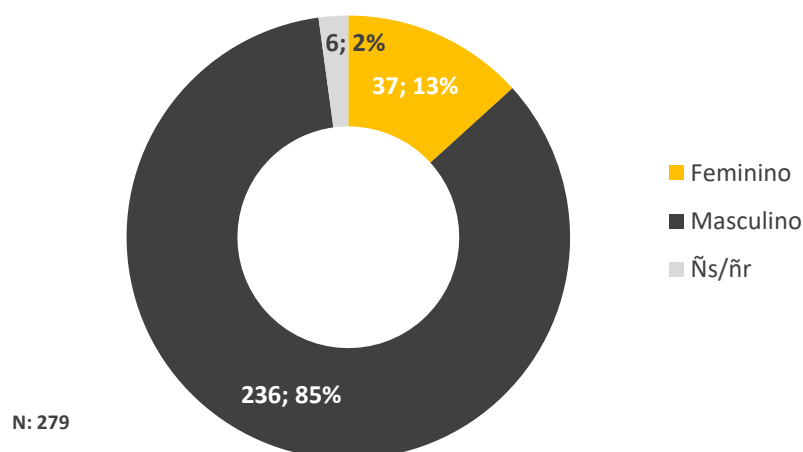
Relação da vítima com autor do crime



Caracterização do Autor do Crime

Cerca de **85%** dos/as 279 autores/as de crime registados/as pelo gabinete de apoio à vítima de Vila Real em 2017, eram do **sexo masculino**, com idades compreendidas entre os **35 e os 54 anos (36,2%)**.

Sexo do autor do crime



Idade do Autor	N	%
11-17 anos	2	0,7
18-24 anos	11	3,9
25-34 anos	23	8,2
35-44 anos	53	19
45-54 anos	48	17,2
55-64 anos	27	9,7
65 + anos	23	8,2
ñs/ñr	93	33,3
Total	279	100

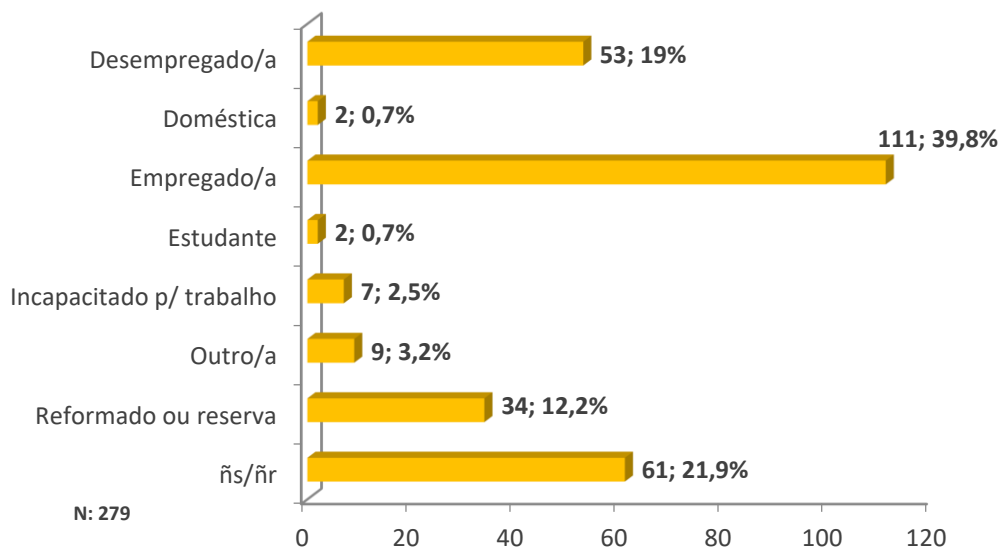
ESTATÍSTICAS APAV

GABINETE DE APOIO À VÍTIMA DE VILA REAL

Tal como no caso das vítimas, também o/a autor/a do crime se encontrava maioritariamente no estado civil de **casado/a (44,1%)**, seguindo-se os/as solteiros/as (16,5%). Em **cerca de 40%** das situações, estes/as encontravam-se **empregados/as**.

Estado civil Autor	N	%
Casado/a	123	44,1
Divorciado/a	26	9,3
Separado/a	2	0,7
Solteiro/a	46	16,5
União de facto	32	11,5
Viúvo/a	4	1,4
ñs/ñr	46	16,5
Total	279	100

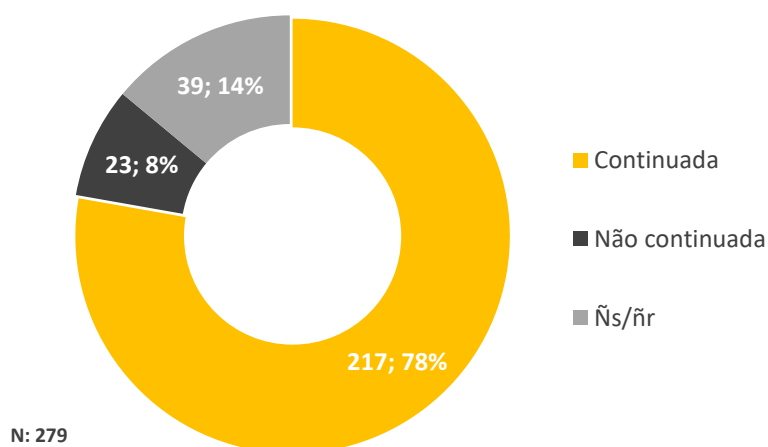
Atividade económica do autor do crime



Caracterização da Vitimação

O tipo de **vitimação continuada (78%)**, com uma duração entre **2 e 6 anos (10,6%)** prevaleceu no ano de 2017 no gabinete de apoio à vítima de Vila Real.

Tipo de Vitimação



Duração da Vitimação	N	%
Entre 1 e 6 meses	6	2,8
Entre 7 meses e 1 ano	6	2,8
Entre 2 e 6 anos	23	10,6
Entre 7 e 11 anos	10	4,6
Entre 12 e 20 anos	11	5,1
Mais de 20 anos	16	7,4
ñs/ñr	145	66,8
Total	217	100

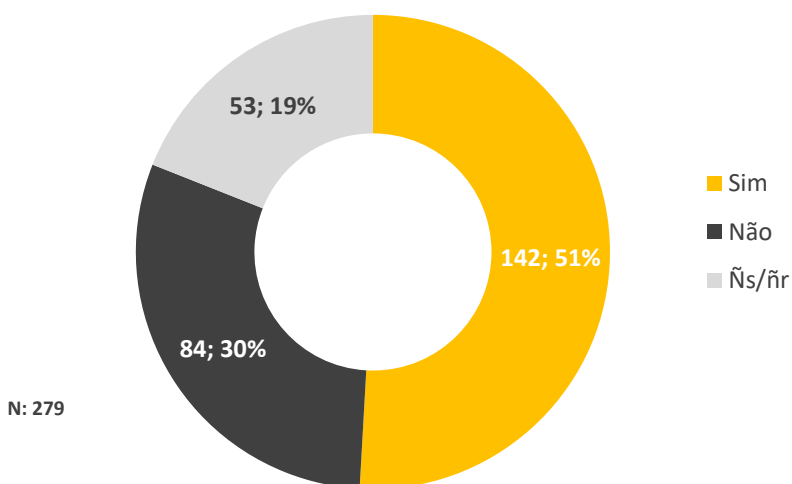
ESTATÍSTICAS APAV

GABINETE DE APOIO À VÍTIMA DE VILA REAL

Em **mais de 65%** das situações, o local do crime mais referenciado em 2017 foi a **residência comum** (da vítima e do/a autor/a), seguindo-se a residência da vítima (11,2%). Das situações que chegaram ao gabinete de apoio à vítima de Vila Real em 2017, **51%** foram alvo de **queixa numa entidade policial**.

Local do Crime	N	%
Escola	3	1
Local de trabalho	3	1
Lugar/Via pública	28	9,8
Outro local	5	1,7
Instituição de Acolhimento	2	0,7
Viatura Automóvel	3	1
Outras Instituições	1	0,3
Outra residência	8	2,8
Residência comum	188	65,7
Residência do Autor	13	4,5
Residência da Vítima	32	11,2
Total	286	100

Existência de queixa/denúncia



© APAV | Março 2018

SEDE

Rua José Estêvão, 135 A, Piso 1, 1150-201 Lisboa

Tel. 21 358 79 20

apav.sede@apav.pt

instituição de solidariedade social - pessoa coletiva de utilidade pública

É PERMITIDA A REPRODUÇÃO, CITAÇÃO OU REFERÊNCIA COM FINS INFORMATIVOS
NÃO COMERCIAIS, DESDE QUE EXPRESSAMENTE CITADA A FONTE.

WWW.APAV.PT/ESTATISTICAS

