



ESTATÍSTICAS APAV 2018
GABINETE DE APOIO À VÍTIMA
COIMBRA

APAV[®]

associação portuguesa de
Apoio à Vítima

Índice

1. Dados gerais	1
2. Caracterização da Vítima	6
3. Caracterização do/a Autor/a do Crime	12
4. Caracterização da Vitimação	14

Coimbra | 2018

Em 2018, a Associação Portuguesa de Apoio à Vítima, registou no seu Gabinete de Apoio à Vítima de Coimbra um total de **440 processos** de apoio e **377 vítimas directas de 785 crimes & outras formas de violência**.

Todo o trabalho efetuado pelo Gabinete de Apoio à Vítima de Coimbra, foi o resultado de 1.219 atendimentos realizados durante o ano de 2018.



De todos os crimes e outras formas de violência assinalados, os que mais se destacaram foram os **crimes contra as pessoas**, designadamente os crimes no âmbito da violência doméstica.

crimes & outras formas de violência



50% 55% 60% 65% 70% 75% 80% 85% 90% 95% 100%

- crimes contra pessoas
- crimes contra a vida em sociedade
- crimes contra património
- outros crimes
- contra-ordenações

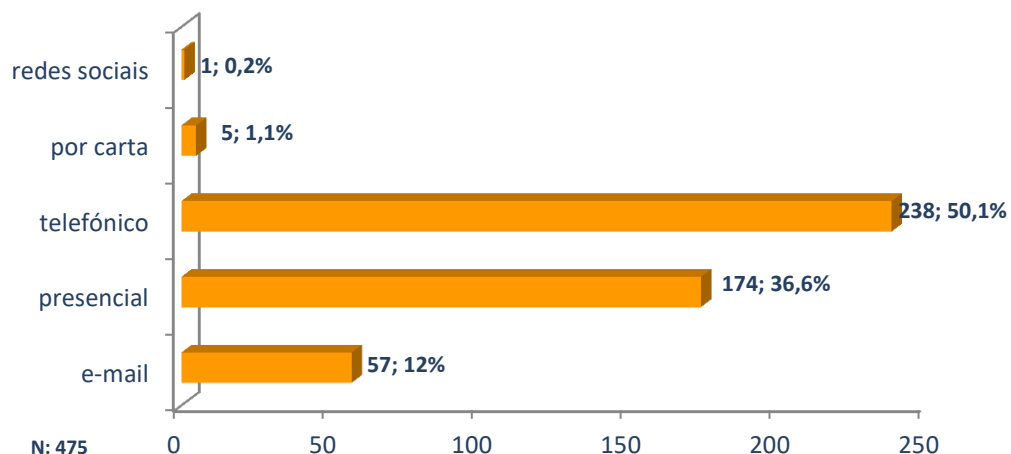
Crimes registados & outras formas de violência		N	%
Crimes contra as pessoas: vida ou integridade física	Ofensa à integridade física (simples)	18	2,3
	Ofensa à integridade física (grave)	1	0,1
	Ofensa à integ. física – outra (qualificada, privilegiada, por negligência)	4	0,5
	Homicídio consumado	1	0,1
	Violência Doméstica (maus tratos físicos e psíquicos – 152^º)	635	80,9
	Maus tratos (institucionais e outros)	19	2,4
	Outros crimes contra a vida ou a integridade física	2	0,3
Crimes contra as pessoas: liberdade pessoal	Ameaça/coacção	21	2,7
	Perseguição (Stalking)	15	1,9
	Outros crimes contra a liberdade pessoal	1	0,1
Crimes contra as pessoas: sexuais	Violação (crianças ou adultos)	5	0,6
	Importunação sexual	3	0,4
	Abuso sexual de crianças	4	0,5
	Coacção sexual	2	0,3
	Outros crimes sexuais	4	0,5
Crimes contra as pessoas: honra	Difamação/injúrias	12	1,5
	Violação de domicílio ou perturbação da vida privada	2	0,3
	Devassa da vida privada/gravações e fotografias ilícitas	2	0,3
	Violação de correspondência ou de telecomunicações	2	0,3
Crimes contra a Vida em Sociedade	Outros crimes contra a honra	7	0,9
	Falsificação de documentos	2	0,3
	Violação da obrigação de alimentos	2	0,3
	Incêndio	2	0,3
Crimes contra o Património	Subtração de menor	2	0,3
	Abuso de confiança	1	0,1
	Burla	2	0,3
	Extorsão	2	0,3
	Dano	3	0,4
	Furto: outros furtos	2	0,3
Outros crimes	Outros contra o Património	3	0,4
	Outros crimes	1	0,1
Contra-ordenações	Assédio sexual	2	0,3
	Outras contra-ordenações	1	0,1
Total		785	100

A cooperação com outras entidades, é essencial para o bom desempenho do trabalho a realizar. No Gabinete de Apoio à Vítima de Coimbra, a **Segurança Social** foi a entidade que mais cooperou com a APAV (**30,1%**), seguindo-se a **PSP (11,6%)**.

Cooperação com outras entidades	N	%
ACT (Autoridade para as Condições do Trabalho)	4	1,9
CPCJ (Comissão de Protecção de Crianças e Jovens)	7	3,2
Câmara Municipal	8	3,7
Comissão de Protecção às Vítimas de Crimes	1	0,5
Outros	41	19
GNR	23	10,6
PJ (Polícia Judiciária)	5	2,3
PSP (Polícia de Segurança Pública)	25	11,6
IEFP (Instituto do Emprego e Formação Profissional)	1	0,5
INML (Instituto Nacional de Medicina Legal)/Gabinetes médico-SEF (Serviço de Estrangeiros e Fronteiras)	1	0,5
Segurança Social	65	30,1
Serviços do Ministério Público	10	4,6
Tribunal	10	4,6
Unidade de saúde	14	6,5
Total	216	100

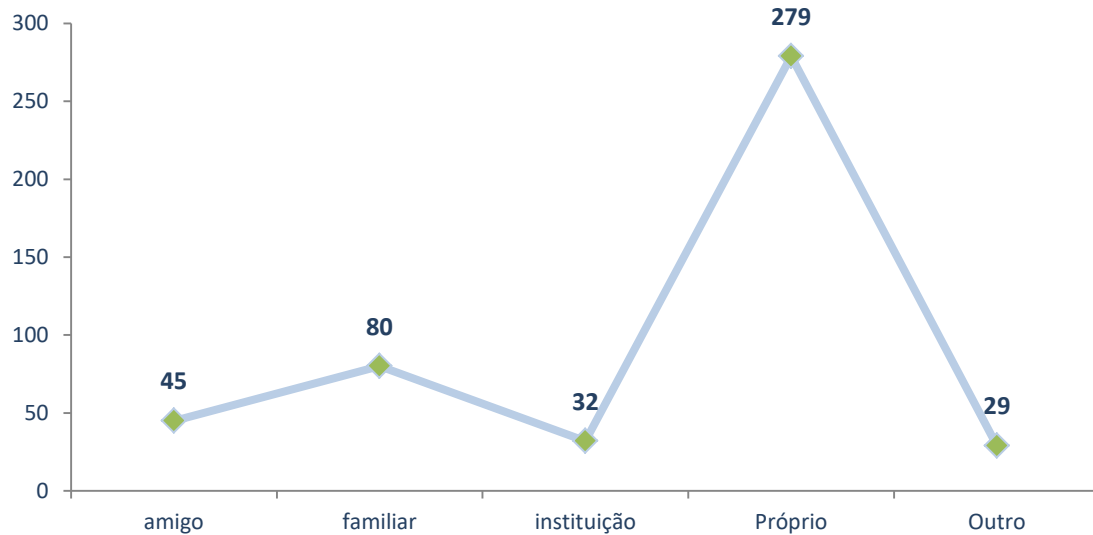
Os tipos de contacto mais efectuados para a APAV são a via **presencial (36,6%)** e a **telefónica (50,1%)**. Nos últimos anos a utilização das novas tecnologias tem vindo a aumentar, como se pode verificar com os contactos efectuados via email (12%).

Tipo de contacto efetuado



Habitualmente, e em **mais de 50% das situações**, é o/a **próprio/a utente** que efetua o contacto com a APAV. Seguem-se os familiares (17,2%) e os amigos/conhecidos.

Quem efetuou o contacto

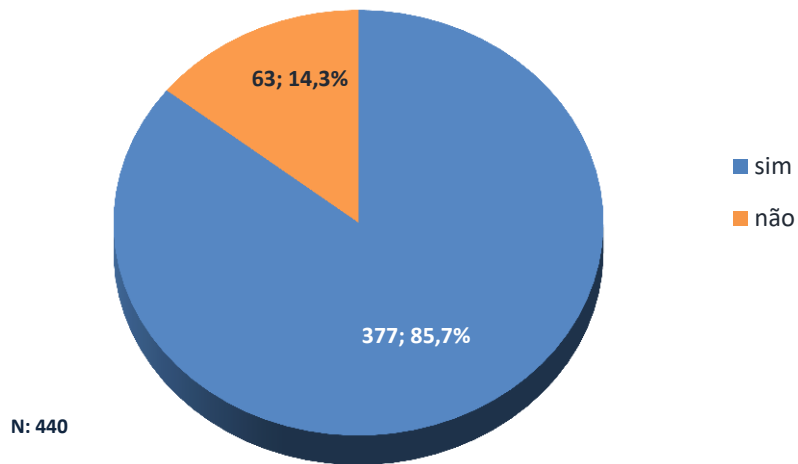


No que diz respeito à forma como os/as utentes chegam ao Gabinete de Apoio à Vítima de Coimbra, os encaminhamentos obtidos através de **amigos (22,2%)** foram os mais significativos.

Encaminhamento para o GAV de Coimbra	N	%
Amigo/a	41	22,2
Autarquia	1	0,5
Comunicação social	9	4,9
Publicidade	1	0,5
CPCJ	2	1,1
Estabelecimento de ensino	3	1,6
Estabelecimento de saúde	15	8,1
Familiar	1	0,5
Segurança social	4	2,2
GNR (Guarda Nacional Republicana)	9	4,9
PJ (Polícia Judiciária)	1	0,5
PSP (Polícia de Segurança Pública)	5	2,7
ONG/IPSS	8	4,3
Medicina Legal	8	4,3
Outro	65	35,1
Tribunal	11	5,9
Vizinho	1	0,5
Total	185	100

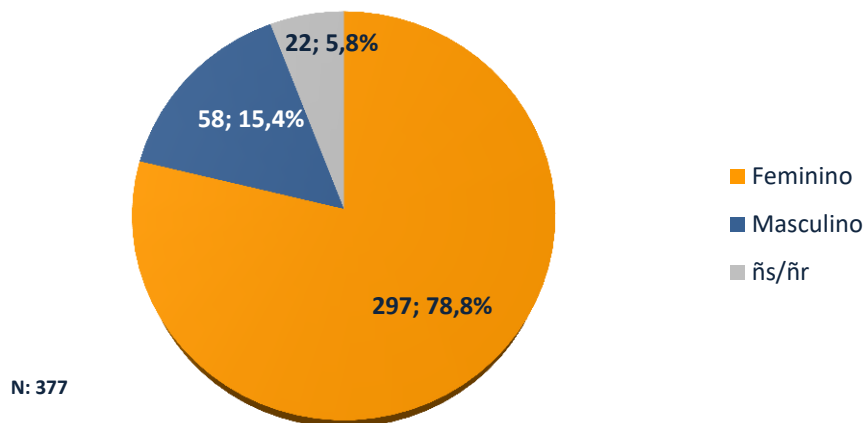
Do total de processos assinalados pelo Gabinete de Apoio à Vítima de Coimbra, em **85,7%** das situações sinalizadas verificava-se a **existência de crime**.

Existência de crime



Caracterização da Vítima

Sexo da vítima

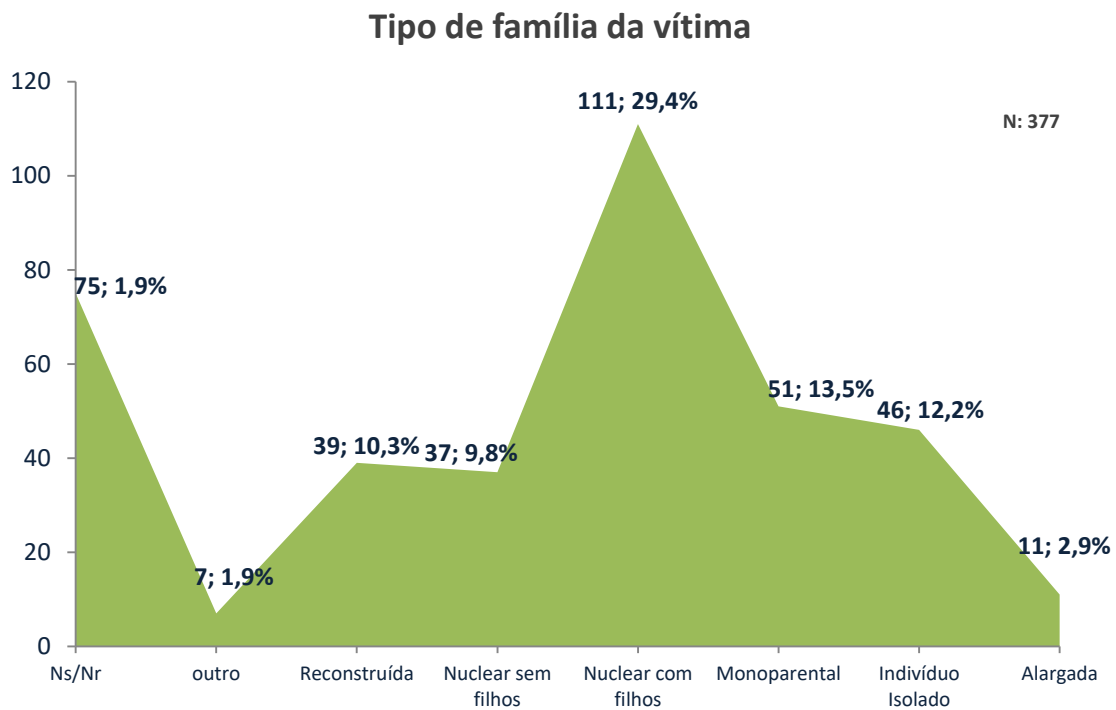


Do total de 440 utentes registados no Gabinete de Apoio à Vítima de Coimbra, 377 foram vítimas de crime, e de entre estes **cerca de 79%** eram do **sexo feminino**, com idades compreendidas entre os **35 e os 54 anos (30,3%)**.

Idade da Vítima	N	%
0-3 anos	--	--
4-5 anos	2	0,5
6-10 anos	1	0,3
11-17 anos	4	1,1
18-24 anos	16	4,2
25-34 anos	30	8
35-44 anos	56	14,9
45-54 anos	58	15,4
55-64 anos	41	10,9
65 + anos	57	15,1
ñs/ñr	112	29,7
Total	377	100

Estado civil	N	%
Casado/a	127	33,7
Divorciado/a	42	11,1
Separado/a	30	8
Solteiro/a	47	12,5
União de facto	53	14,1
Viúvo/a	18	4,8
ñs/ñr	60	15,9
Total	377	100

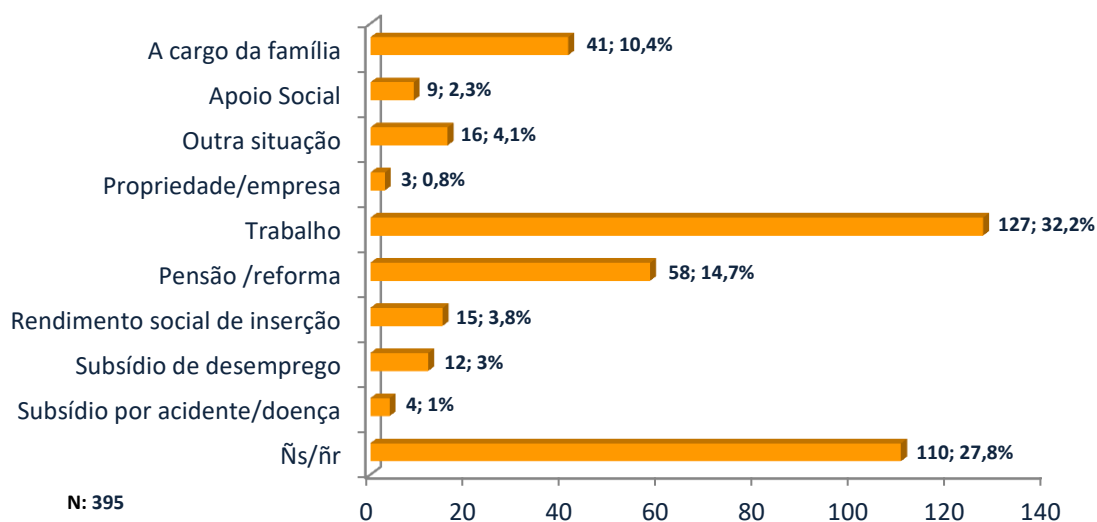
As vítimas **casadas (33,7%)** foram os principais alvos, pertencendo em cerca de **29%** a uma **família nuclear com filhos**.



Escolaridade	N	%
Pré-escolar	1	0,3
Nenhum - não saber ler/escrever	2	0,5
Nenhum – sabe ler/escrever	--	--
Ensino básico 1º ciclo	7	1,9
Ensino básico 2º ciclo	2	0,5
Ensino básico 3º ciclo	7	1,9
Ensino secundário	12	3,2
Pós-secundário	2	0,5
Ensino superior	47	12,5
Outro	1	0,3
ñs/ñr	296	78,5
Total	377	100

Dos níveis de escolaridade referenciados, destacou-se o **ensino superior (12,5%)**. No que diz respeito ao principal meio de vida da vítima, cerca de **32%** encontrava-se a **trabalhar**. No entanto um número ainda significativo encontrava-se a **cargo da família (10,4%)**.

Principal meio de vida



ESTATÍSTICAS APAV

GABINETE DE APOIO À VÍTIMA DE COIMBRA VÍTIMAS APOIADAS (2018)

CONCELHO	N	%
Águeda	4	1,1
Albergaria-a-Velha	1	0,3
Almeida	3	0,8
Alvaiázere	3	0,8
Anadia	7	1,9
Arganil	5	1,3
Aveiro	6	1,6
Braga	2	0,5
Cantanhede	5	1,3
Carregal do Sal	1	0,3
Castelo Branco	3	0,8
Coimbra	141	37,4
Condeixa-a-Nova	8	2,1
Covilhã	1	0,3
Estarreja	1	0,3
Figueira da Foz	9	2,4
Figueiró dos Vinhos	1	0,3
Gondomar	1	0,3
Gouveia	3	0,8
Guarda	2	0,5
Leiria	3	0,8
Lisboa	2	0,5
Loulé	1	0,3
Lousã	10	2,7
Mangualde	1	0,3
Marinha Grande	2	0,5
Mealhada	3	0,8
Mira	3	0,8
Miranda do Corvo	8	2,1
Moita	1	0,3
Montemor-o-Velho	5	1,3
Mortágua	1	0,3
Nazaré	1	0,3
Oliveira de Frades	1	0,3
Oliveira do Hospital	4	1,1
Ourém	1	0,3
Paços de Ferreira	1	0,3
Penacova	2	0,5
Penela	1	0,3
Pinhel	1	0,3

Pombal	5	1,3
Portimão	1	0,3
Proença-a-Nova	1	0,3
Santa Comba Dão	2	0,5
São Pedro do Sul	2	0,5
Seixal	1	0,3
Sesimbra	1	0,3
Setúbal	1	0,3
Sever do Vouga	1	0,3
Soure	9	2,4
Tábua	3	0,8
Tavira	1	0,3
Tondela	3	0,8
Vila Nova de Paiva	1	0,3
Vila Nova de Poiares	3	0,8
Vila Real	1	0,3
Viseu	4	1,1
Não sabe/Não responde	78	20,7
TOTAL	377	100

Legenda

Sem registos

Entre 0% e 1,4%

Entre 1,5% e 10%

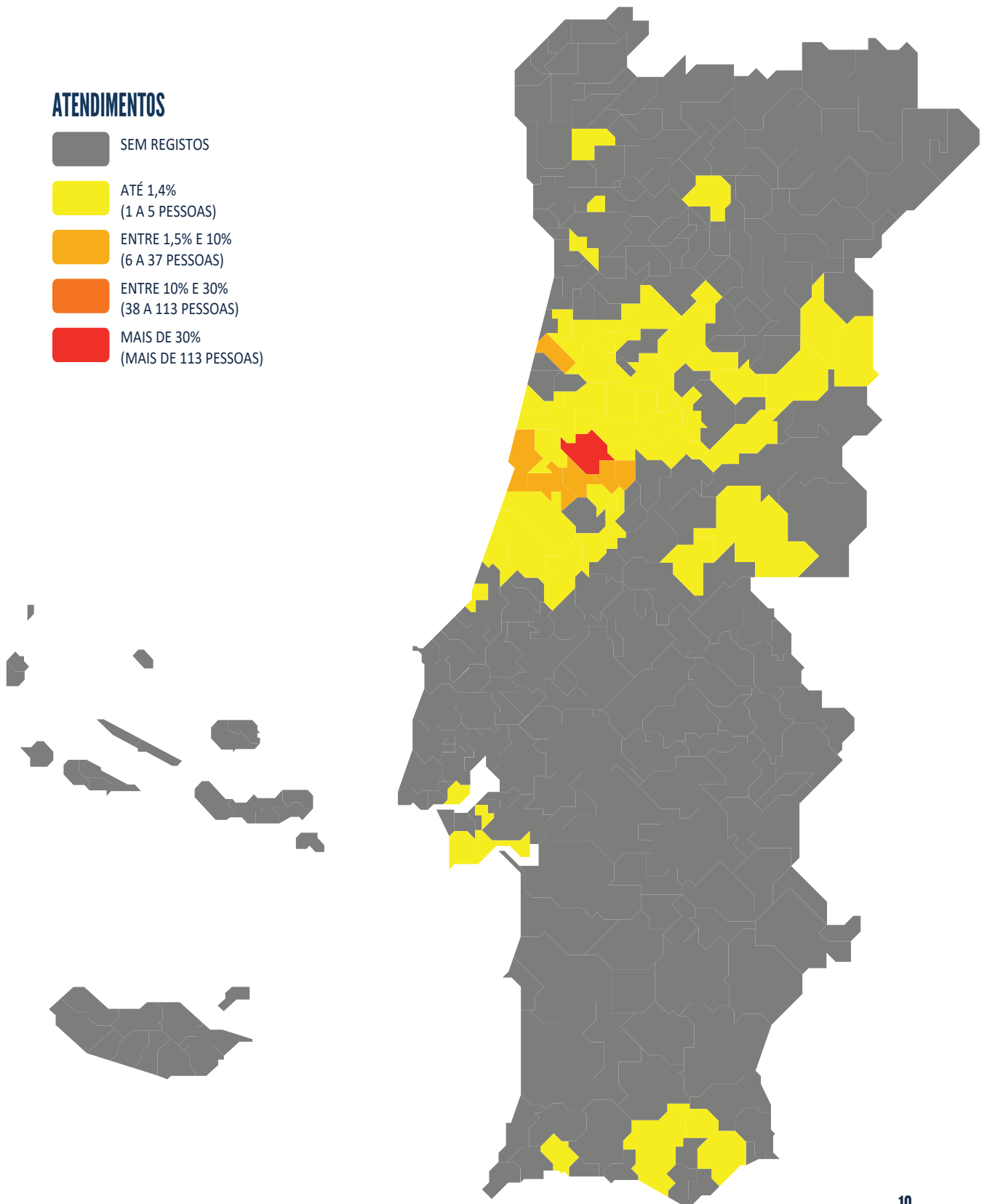
Entre 10% e 30%

Mais de 30%

ESTATÍSTICAS APAV

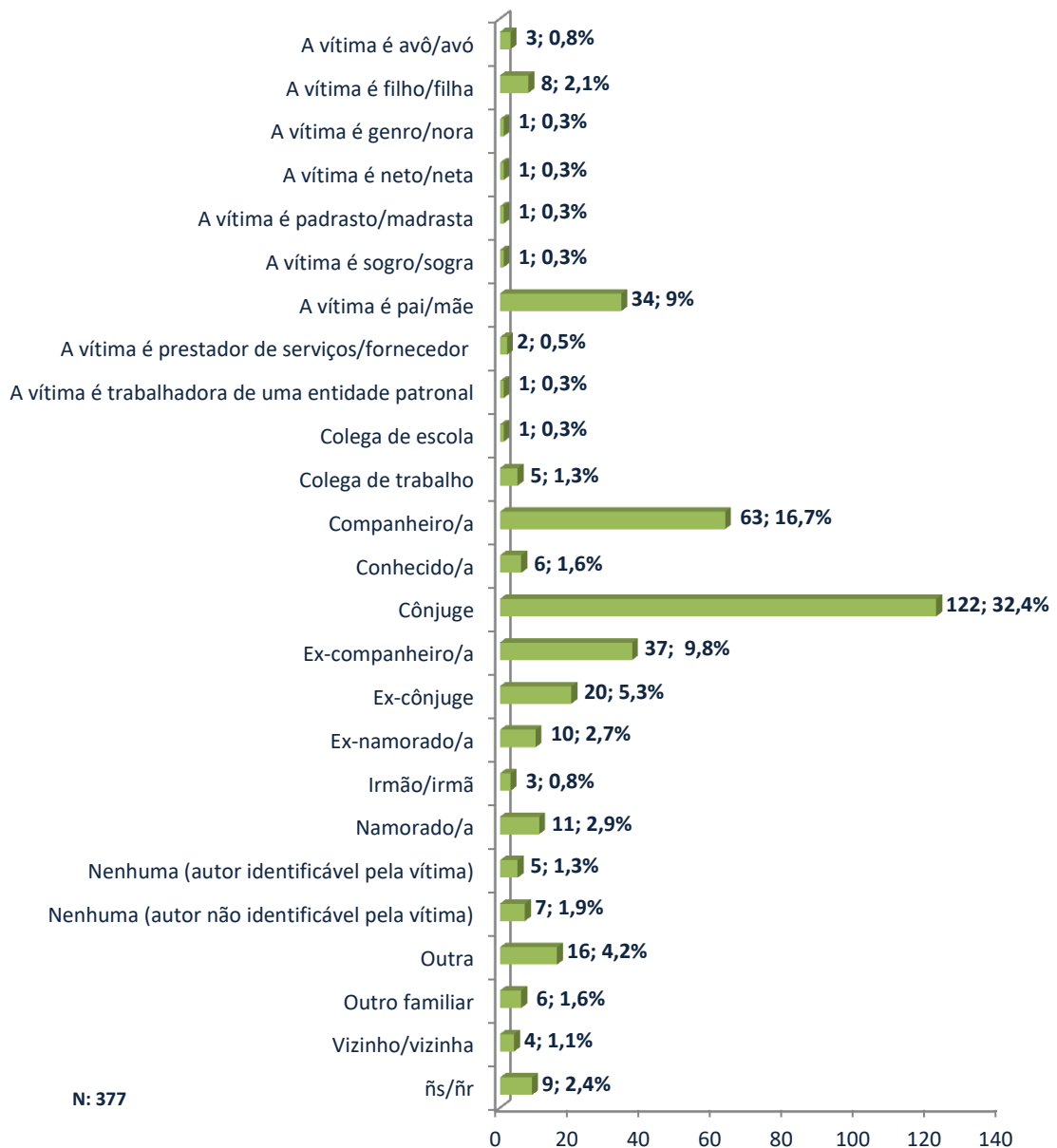
GABINETE DE APOIO À VÍTIMA DE COIMBRA

ATENDIMENTOS



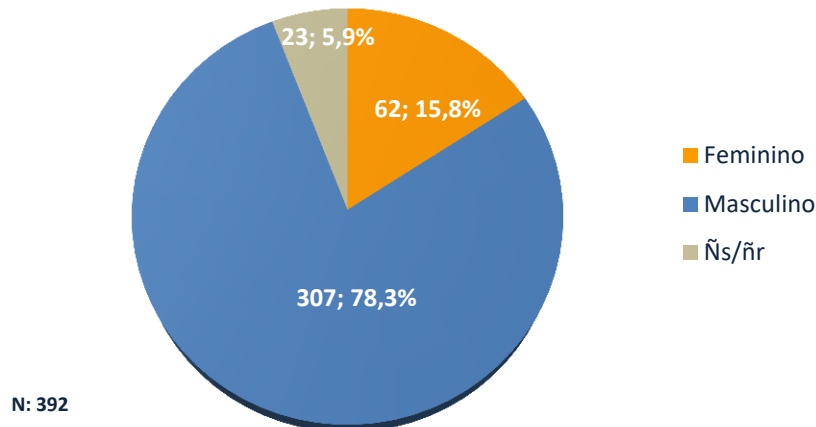
As relações de **cônjuge, companheiro/a, ex-cônjuge, ex-companheiro/a, ex-namorado/a e namorado/a** no seu conjunto totalizam **69,8%** das relações existentes entre vítima e autor/a do crime. Neste sentido, percebe-se que o contexto das relações de intimidade continua a sobressair no que diz respeito à relação da vítima com o/a autor/a do crime. No entanto, as relações de parentesco também demonstraram algum relevo, nomeadamente nos casos em que a **vítima é pai/mãe (9%)**.

Relação da vítima com autor/a do crime



Caracterização do/a Autor/a do Crime

Sexo do/a autor/a do crime



Dos/as 392 autores/as de crime registados/as pelo Gabinete de Apoio à Vítima de Coimbra em 2018, cerca de 78% eram do **sexo masculino**, com idades compreendidas entre os **35 e os 54 anos (18,3%)**.

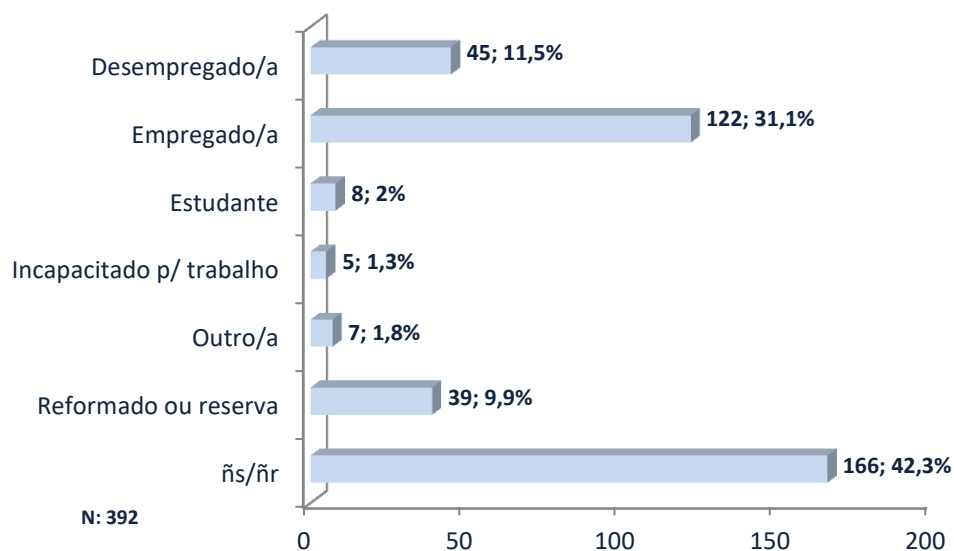
Idade do/a Autor/a	N	%
14-17 anos	4	1
18-24 anos	7	1,8
25-34 anos	16	4,1
35-44 anos	35	8,9
45-54 anos	37	9,4
55-64 anos	12	3,1
65 + anos	19	4,8
ñs/ñr	262	66,8
Total	392	100

Estado civil Autor/a	N	%
Casado/a	132	33,7
Divorciado/a	24	6,1
Separado/a	25	6,4
Solteiro/a	40	10,2
União de facto	54	13,8
Viúvo/a	3	0,8
ñs/ñr	114	29,1
Total	392	100

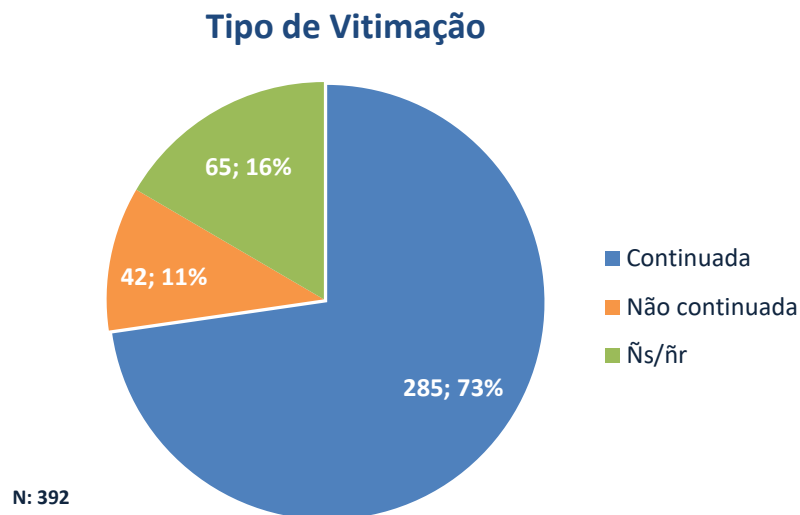
No que diz respeito ao estado civil, também o/a autor/a do crime se encontrava, na maioria das vezes, no estado de **casado/a (33,7%)**.

Em **cerca de 31%** das situações, os/as autores/as do crime encontravam-se **empregados/as**.

Atividade económica do/a autor/a do crime



Caracterização da Vitimação



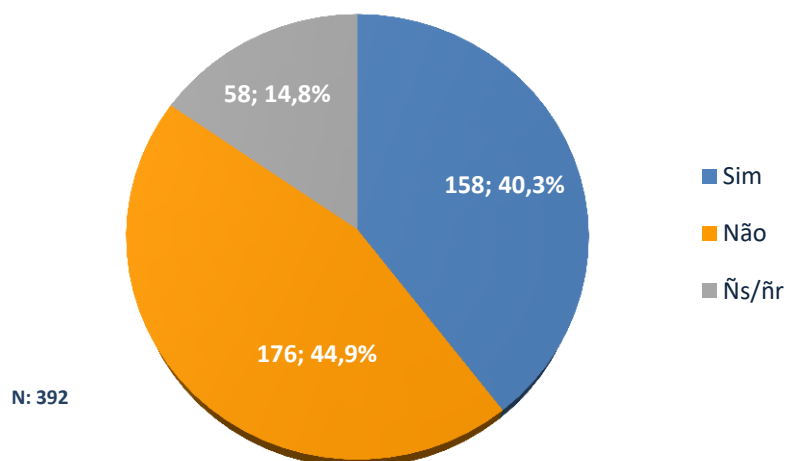
O tipo de **vitimação continuada (73%)**, com uma duração **entre os 2 e os 6 anos (14%)** prevaleceu no ano de 2018 no Gabinete de Apoio à Vítima de Coimbra.

Duração da Vitimação	N	%
Entre 1 e 6 meses	17	6
Entre 7 meses e 1 ano	14	4,9
Entre 2 e 6 anos	40	14
Entre 7 e 11 anos	19	6,7
Entre 12 e 20 anos	18	6,3
Mais de 20 anos	28	9,8
ñs/ñr	149	52,3
Total	285	100

Local do Crime	N	%
Escola	2	0,5
Instituição de acolhimento	3	0,7
Local de trabalho	13	3,2
Lugar/Via pública	36	8,8
Outro local	11	2,7
Loja/centro comercial	7	1,7
Viatura automóvel	3	0,7
Outra residência	1	0,2
Residência comum	228	55,6
Residência do/a autor/a	28	6,8
Residência da vítima	74	18
outras instituições	2	0,5
unidade de saúde	2	0,5
Total	410	100

O local do crime mais referenciado, no Gabinete de Apoio à Vítima de Coimbra em 2018, foi a **residência comum (55,6%)**, seguindo-se a residência da vítima (18%). Das situações que chegaram ao gabinete, **40%** foram alvo de **queixa numa entidade policial**.

Existência de queixa/denúncia



© APAV | Março 2019

Associação Portuguesa de Apoio à Vítima
Rua José Estêvão, 135 A, Piso 1, 1150-201 Lisboa
Tel. 21 358 79 20
apav.sede@apav.pt

instituição de solidariedade social - pessoa coletiva de utilidade pública

É PERMITIDA A REPRODUÇÃO, CITAÇÃO OU REFERÊNCIA COM FINS INFORMATIVOS
NÃO COMERCIAIS, DESDE QUE EXPRESSAMENTE CITADA A FONTE.

WWW.APAV.PT/ESTATISTICAS

