

Estatísticas APAV 2020

Gabinete de Apoio à Vítima

Braga

APAV[®]



associação portuguesa de

Apoio à Vítima

**Gabinete de Apoio à Vítima
de Braga**



Índice

1. Dados gerais	1
2. Caracterização da Vítima	4
3. Caracterização do Autor do Crime	8
4. Caracterização da Vitimação	10

Braga | 2020

Atendimentos
5.821

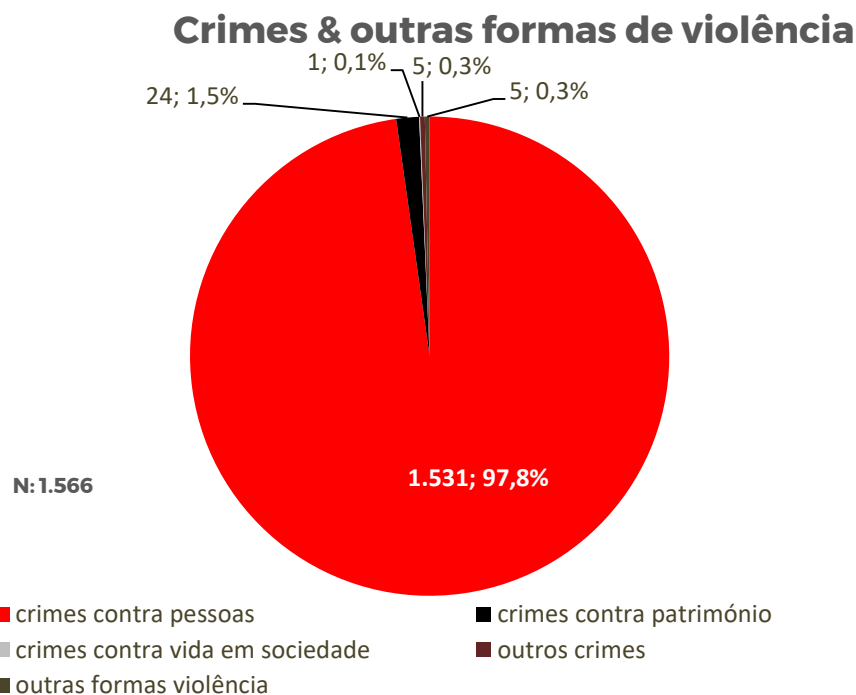
Utentes
1.489

Crimes & outras formas de violência
1.566

O Gabinete de Apoio à Vítima de Braga, apesar do especial momento pandémico que pautou quase todo o ano de 2020, desenvolveu o seu trabalho de uma forma séria e continuada. Nesta medida, os registos que a seguir se apresentam são o reflexo deste mesmo trabalho.

Entre Janeiro e Dezembro de 2020, o GAV de Braga registou um total de **5.821 atendimentos** a **1.489 utentes** e assinalou um total de **1.566 crimes**.

Como é possível observar no gráfico, a categoria criminal em destaque é a dos Crimes Contra as Pessoas.



Crimes registados & outras formas de violência		N	%
Crimes contra as pessoas: vida ou integridade física	Homicídio consumado	1	0,1
	Ofensa à integridade física (simples)	79	5
	Ofensa à integridade física (grave)	4	0,3
	Violência Doméstica (maus tratos físicos e psíquicos – 152º)*	1309	83,6
	Maus tratos (institucionais e outros)	3	0,2
	Outros crimes contra a vida ou a integridade física	1	0,1
Crimes contra pessoas: liberdade pess.	Ameaça/coação	11	0,7
	Perseguição (<i>Stalking</i>)	9	0,6
Crimes contra as pessoas: sexuais	Violação (crianças ou adultos)	6	0,4
	Importunação sexual	9	0,6
	Abuso sexual de menor dependente	1	0,1
	Abuso sexual de crianças (idade inferior a 14 anos)	14	0,9
	Pornografia de menores	2	0,1
	Coacção sexual	3	0,2
	Aliciamento de menores	2	0,1
	Atos sexuais com adolescentes	1	0,1
Crimes contra as pessoas: honra	Difamação/injúrias	67	4,3
	Violação de domicílio ou perturbação da vida privada	4	0,3
	Devassa da vida privada/gravações e fotografias ilícitas	5	0,3
Crimes contra vida socied/est.	Falsificação de documentos	1	0,1
Crimes contra o Património	Furto: de veículo automóvel/motorizado	2	0,1
	Furto: no interior de veículo automóvel/motorizado	2	0,1
	Furto em residência / edifício com arrombamento ou escalonamento	4	0,3
	Furto: outros furtos	1	0,1
	Roubo: por esticção	1	0,1
	Roubo: em residência	1	0,1
	Roubo: carjacking	1	0,1
	Roubo: outros roubos	2	0,1
	Extorsão	9	0,6
	Abuso de cartão bancário/crédito	1	0,1
Outros crimes	Discriminação e incitamento ao ódio e à violência	3	0,2
	Outros crimes	2	0,1
Outras formas de violência	Bullying	5	0,3
Total		1.566	100

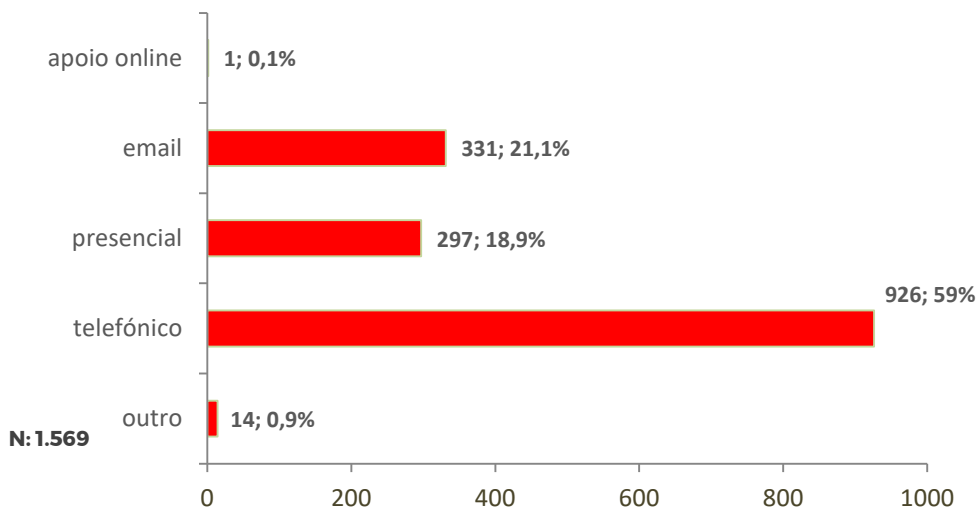
* Inclui, segundo a APAV, crimes no âmbito da Violência Doméstica como sejam os maus tratos físicos e psíquicos, ameaça / coação, injúrias / difamação e crimes de natureza sexual.

O número de referências efetuadas para o GAV de Braga, permitem perceber o mapa das interações locais. As referências de familiares e amigos/conhecidos foram muito significativas (cerca de 30%), mas as referências registadas relativamente aos Órgãos de Polícia Criminal, que na sua globalidade representaram **cerca de 16%**, foram um bom exemplo das interações locais.

Referenciação para a APAV	N	%
Amigo/conhecido/vizinho	135	13,3
Autarquia	11	1,1
CPCJ (Comissões de Proteção de Crianças e Jovens)	6	0,6
Comunicação Social	4	0,6
Estabelecimento de ensino	3	0,3
Estabelecimento de saúde	41	4
Iniciativa própria	400	39,4
Familiar	165	16,3
Orgãos de Polícia Criminal (OPC)	81	8
Segurança social	14	1,4
Ministério Público	20	2
Publicidade	4	0,4
Tribunal	21	2,1
Outro	109	10,8
Total	1.014	100

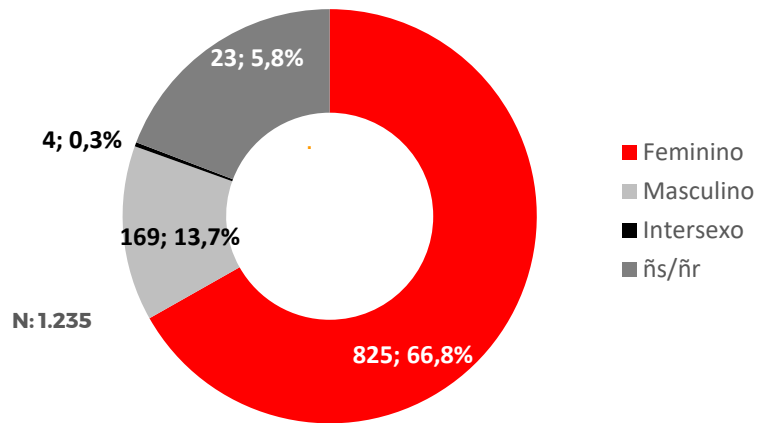
Os contactos efectuados para a APAV, em ano de pandemia, foram naturalmente superiores no que ao **atendimento telefónico** diz respeito, com mais de **55%** dos registos. No entanto, os contactos por email (21%) tiveram igualmente uma grande representação.

Tipo de contacto efectuado



Caracterização da vítima

Sexo da Vítima



No ano de 2020, o GAV de Braga, registou um total de **1.235 vítimas de crime**. Cerca de **67%** destas eram do **sexo feminino** e 13,7% do sexo masculino.

As faixas etárias mais representadas situavam-se a partir dos **35 de idade (48%)**.

Idade da Vítima	N	%
0-3 anos	19	1,5
4-5 anos	10	0,8
6-10 anos	46	3,7
11-17 anos	66	5,3
18-24 anos	77	6,2
25-34 anos	117	9,5
35-44 anos	166	13,4
45-54 anos	138	11,2
55-64 anos	141	11,4
65 + anos	148	12
ñs/ñr	307	24,9
Total	1.235	100

Das 334 vítimas assinaladas pelo Gabinete de Apoio à Vítima de Braga, 70% eram de nacionalidade **Portuguesa**, sendo que 54 (4,4%) eram de nacionalidade Brasileira.

Nacionalidade da Vítima



GABINETE DE APOIO À VÍTIMA DE BRAGA

VÍTIMAS APOIADAS (2020)

CONCELHO	N	%
Amadora	1	0,1
Águeda	1	0,1
Amarante	4	0,3
Amares	20	1,6
Arcos de Valdevez	1	0,1
Aveiro	1	0,1
Barcelos	41	3,3
Barreiro	1	0,1
Braga	443	35,9
Caminha	4	0,3
Cabeceiras de Basto	5	0,4
Celorico de Basto	3	0,2
Chaves	3	0,2
Esposende	11	0,9
Évora	1	0,1
Fafe	18	1,5
Felgueiras	3	0,2
Gondomar	2	0,2
Guimarães	104	8,4
Lisboa	1	0,1
Maia	1	0,1
Melgaço	2	0,2
Monção	5	0,4
Paredes de Coura	3	0,2
Ponte da Barca	7	0,6

Ponte de Lima	17	1,4
Porto	3	0,2
Póvoa de Lanhoso	10	0,8
Póvoa de Varzim	4	0,3
Seixal	1	0,1
Santo Tirso	4	0,3
Sever do Vouga	1	0,1
Terras de Bouro	3	0,2
Valença	4	0,3
Viana do Castelo	14	1,1
Vieira do Minho	17	1,4
Vila do Conde	2	0,2
Vila Nova de Famalicão	55	4,5
Vila Nova de Gaia	1	0,1
Vila Verde	43	3,5
Viseu	1	0,1
Vizela	9	0,7
Não sabe/Não responde	360	29,1
TOTAL	1.235	100

Legenda

Sem registos

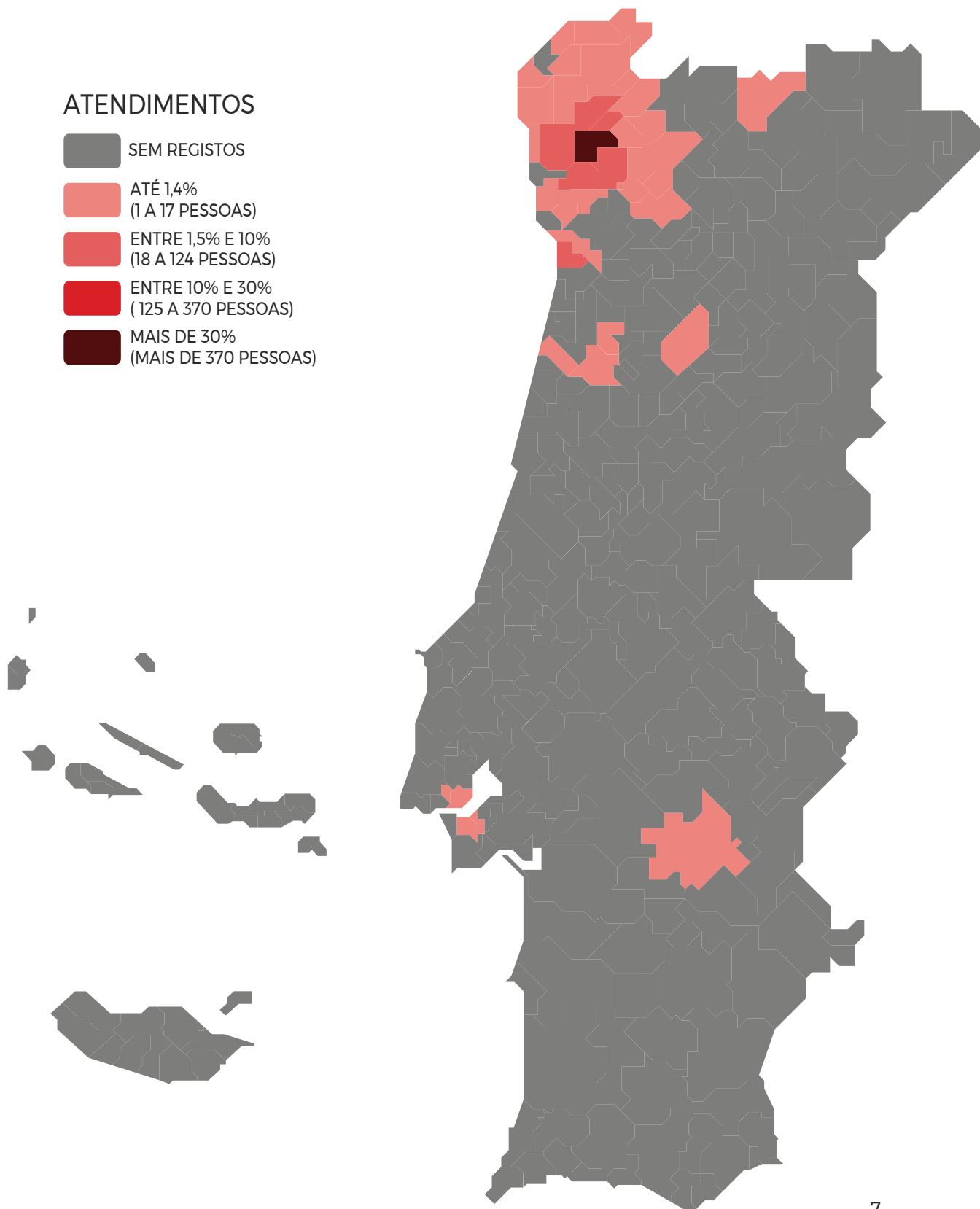
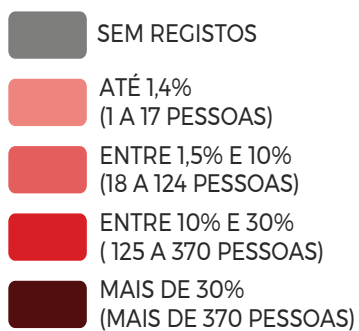
Entre 0% e 1,4%

Entre 1,5% e 10%

Entre 10% e 30%

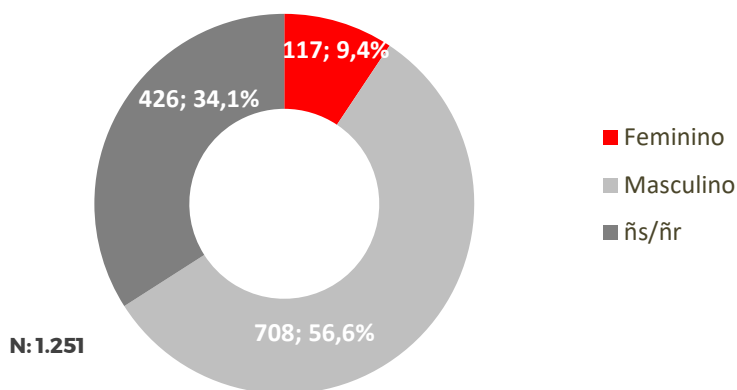
Mais de 30%

ATENDIMENTOS



Caracterização do/a Autor/a do Crime

Sexo do/a Autor/a

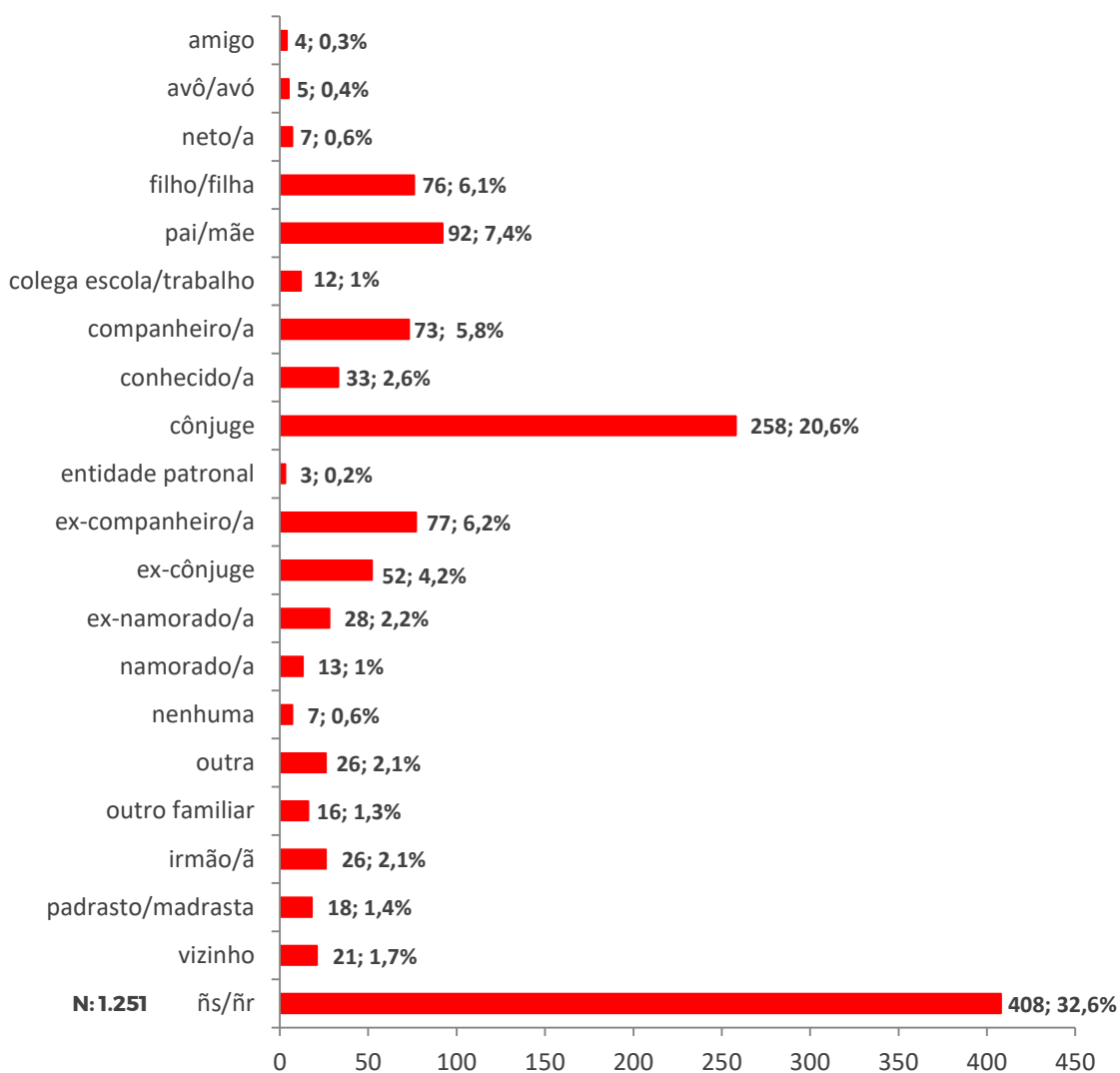


O GAV de Braga registou em 2020, **1.251 autores de crime**. Destes, cerca de 57% eram do **sexo masculino**, com idades compreendidas entre os **35 e os 64 anos (25,8%)**.

Idade do/a Autor/a do Crime	N	%
6-10 anos	--	--
11-17 anos	9	0,7
18-24 anos	34	2,7
25-34 anos	75	6
35-44 anos	108	8,6
45-54 anos	114	9,1
55-64 anos	100	8
65 + anos	63	5
ñs/ñr	748	59,8
Total	1.251	100

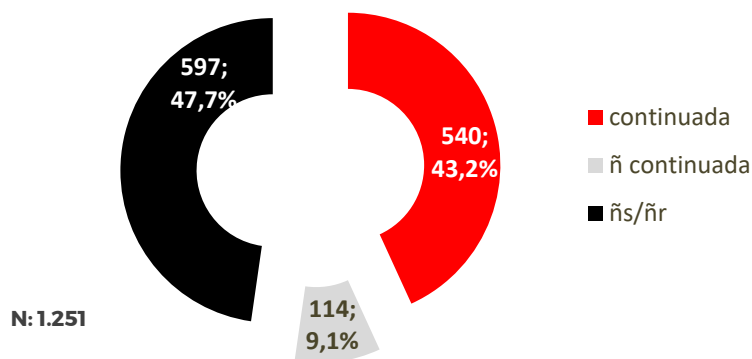
A relação do autor do crime com a vítima pauta-se sobretudo por relações familiares, designadamente pelos cerca de **20% de relação de cônjuge** e de **6,2% de ex-companheiro**. As relações familiares de **consanguinidade** em que vítima é **pai/mãe** do/a autor/a apresentaram um total de **7,4%**, seguindo-se os **6,1%** em que a vítima é **filho/a** do autor/a.

Relação do/a autor/a do crime com a vítima



Caracterização da Vitimação

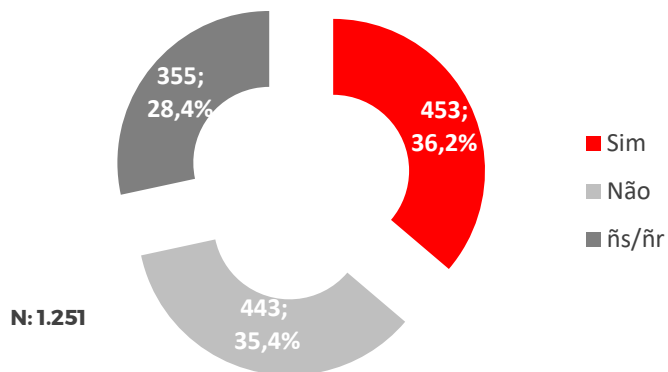
Tipo de vitimação



O tipo de **vitimação continuada** chegou aos **43%** de registos em 2020 no GAV de Braga, sendo que a sua principal **duração** se situou entre **2 e 6 anos (12%)**.

Duração da Vitimação	N	%
Entre 1 e 6 meses	49	9,1
Entre 7 meses e 1 ano	39	7,2
Entre 2 e 6 anos	65	12
Entre 7 e 11 anos	27	5
Entre 12 e 20 anos	35	6,5
Mais de 20 anos	43	8
ãs/ãr	283	52,4
Total	540	100

Existência de queixa/denúncia



Das situações que chegaram ao GAV de Braga, **mais de 35% efectuaram queixa/denúncia numa entidade policial.**



© APAV | Março 2021

Associação Portuguesa
de Apoio à Vítima
Rua José Estêvão, 135 A, Piso 1,
1150-201 Lisboa
Tel. 21 358 79 20
apav.sede@apav.pt

instituição de solidariedade
social – pessoa coletiva
de utilidade pública

É PERMITIDA A REPRODUÇÃO, CITAÇÃO
OU REFERÊNCIA COM FINS INFORMATIVOS
NÃO COMERCIAIS, DESDE QUE
EXPRESSAMENTE CITADA A FONTE.

WWW.APAV.PT/ESTATISTICAS

www.apav.pt



Qualquer pessoa pode ser vítima de crime.

Ser vítima de crime é um acontecimento negativo a que qualquer pessoa pode ser sujeita ao longo da sua vida.

Para além das consequências físicas, psicológicas, económicas e sociais que o crime pode provocar, é normal que o envolvimento num processo judicial possa levantar-lhe dúvidas e causar-lhe ansiedade e receio

Se foi vítima de crime ou conhece alguém que o foi, a **APAV pode ajudá-lo/a.**

A **APAV está disponível para o/a informar sobre os seus direitos, o processo penal e os serviços que podem prestar-lhe apoio.**

CHAMADA GRATUITA

116 006

LINHA DE APOIO À VÍTIMA
DIAS ÚTEIS DAS 08H-22H