

Estatísticas APAV 2021

Gabinete de Apoio à Vítima de Braga

APAV[®]



associação portuguesa de

Apoio à Vítima

Gabinete de Apoio à Vítima
de Braga



Índice

1. Dados gerais	1
2. Caracterização da Vítima	5
3. Caracterização do Autor do Crime	9
4. Caracterização da Vitimação	11

Braga | 2021

Atendimentos
7.644

Utentes
1.578

Crimes & outras situações
1.909

O Gabinete de Apoio à Vítima de Braga, apesar do especial momento pandémico que pautou quase todo o ano de 2021, desenvolveu o seu trabalho de uma forma séria e continuada. Nesta medida, os registos que a seguir se apresentam são o reflexo deste mesmo trabalho.

Entre janeiro e dezembro de 2021, o GAV de Braga registou um total de **7.644 atendimentos** a **1.578 utentes** e assinalou um total de **1.909 crimes e outras situações**.

Como é possível observar no gráfico, a categoria criminal em destaque é a dos Crimes Contra as Pessoas.



Crimes registados & outras formas de violência		N	%
Crimes contra as pessoas: vida ou integridade física	Homicídio consumado	1	0,1
	Ofensa à integridade física (simples)	46	2,4
	Ofensa à integridade física (grave)	2	0,1
	Ofensa à integridade física – outra (privilegiada, por negligência)	1	0,1
	Violência Doméstica (maus tratos físicos e psíquicos – 152º)¹	1 570	82,2
	Maus tratos (institucionais e outros)	4	0,2
	Outros crimes contra a vida ou integridade física	2	0,1
Crimes contra pessoas: liberdade pessoal	Ameaça/coação	59	3,1
	Perseguição (<i>Stalking</i>)	15	0,8
Crimes contra as pessoas: sexuais	Crimes sexuais contra adultos	28	1,5
	Crimes sexuais contra crianças e jovens	39	2
Crimes contra as pessoas: honra	Difamação/injúrias	55	2,9
	Violação de domicílio ou perturbação da vida privada	13	0,7
	Devassa da vida privada/gravações e fotografias ilícitas	4	0,2
Crimes contra vida sociad/est.	Falsificação de documentos	2	0,1
	Poluição	1	0,1
	Subtração de menor	1	0,1
Crimes contra o Património	Furto em interior de veículo	1	0,1
	Furto: outros furtos	2	0,1
	Dano	8	0,4
	Roubo: em residência	1	0,1
	Roubo: por esticção	1	0,1
	Roubo: outros roubos	2	0,1
	Burla	12	0,6
	Abuso de confiança	1	0,1
	Extorsão	4	0,2
	Abuso de cartão de crédito/bancário	1	0,1
Crimes rodoviários	Atropelamento rodoviário	1	0,1
	Bullying	5	0,3
Outras situações	Fraude	1	0,1
	Discriminação racial	1	0,1
	Furto de identidade	2	0,1
	Sexting	1	0,1
	Sextortion	3	0,2
	Violação de dados pessoais	3	0,2
	Outros crimes	3	0,2
Contra-ordenações	Assédio	12	0,6
	Discriminação	1	0,1
Total²		1.909	100

¹ Inclui, segundo a APAV, crimes no âmbito da Violência Doméstica como sejam os maus tratos físicos e psíquicos, ameaça/coação, injúrias/difamação e crimes de natureza sexual;

² É possível, para uma só vítima, assinalar mais do que um tipo legal de crime;

Nos crimes sexuais (tanto praticados contra adultos como contra crianças e jovens) é comum as vítimas relatarem situações de diferentes tipos legais de crime. A tabela que se segue representa esses casos:

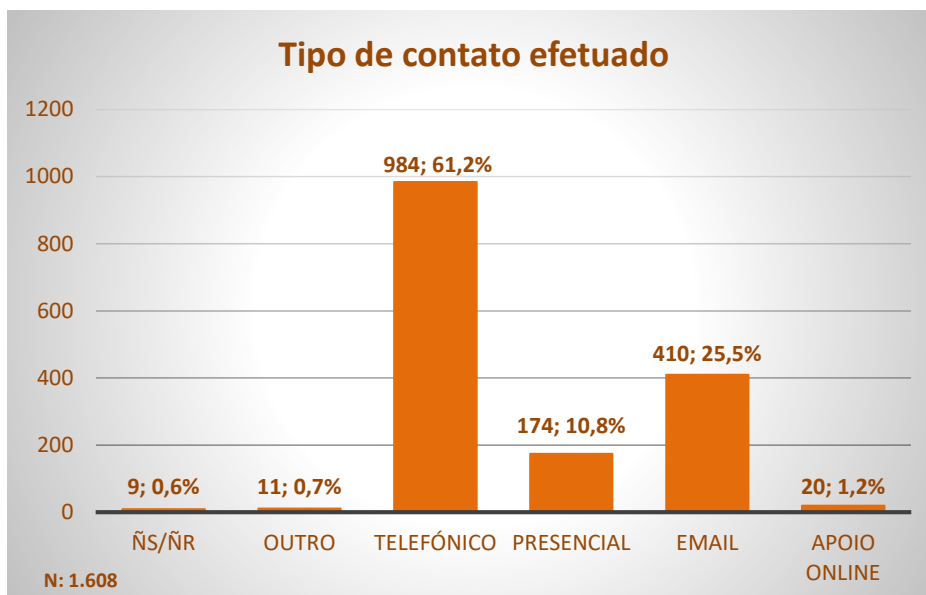
Crimes Sexuais	N
Crimes sexuais (contra adultos)	28
- Coação sexual	4
- Violação	13
- Importunação sexual	9
- Lenocínio	1
- Ñs/ñr	1
Crimes sexuais contra crianças e jovens	39
- Abuso sexual de menor dependente	4
- Abuso sexual de crianças	22
- Abuso sexual de pessoa incapaz	1
- Aliciamento de menores	1
- Atos sexuais com adolescentes	2
- Pornografia de menores	5
- Violação	2
- Importunação sexual	2

O número de referências³ efetuadas para o GAV de Braga permite perceber o mapa das interações locais. As referências de **amigos/conhecidos/vizinhos** foram algo significativas (**n=104; 9,6%**) tal como as dos **Órgãos de Polícia Criminal** que, na sua globalidade, representaram **8,6% (n=93)**, tendo sido um bom exemplo das interações locais. No entanto foi a **iniciativa do próprio utente** que se destacou, em 2021 no GAV de Braga, em **cerca de 50% (n=536)** das situações, e a referência feita por **familiares (n=163; 15,1%)**.

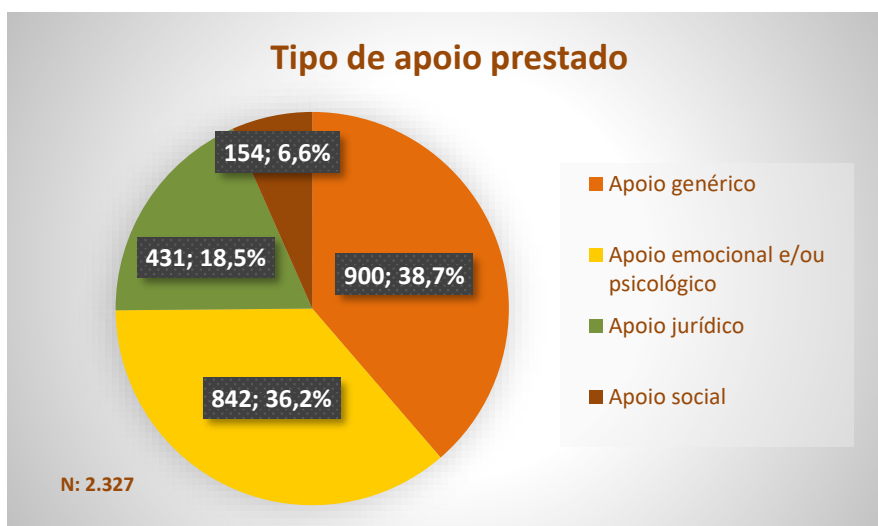
Referência para a APAV	N	%
Amigo/conhecido/vizinho	104	9,6
Autarquia	10	0,9
CIG	2	0,2
Comunicação social	3	0,3
CPCJ	5	0,5
Estabelecimento de ensino	12	1,1
Estabelecimento de saúde	42	3,9
Iniciativa própria	536	49,5
Familiar	163	15,1
OPC	93	8,6
Segurança social	20	1,8
Ministério Público	9	0,8
ONG/IPSS	6	0,6
Tribunal	7	0,6
Outro	70	6,5
Total	1.082	100

³ Nas referências para a APAV, era possível assinalar mais do que uma fonte de referência por utente, tornando o total de referências superior ou inferior ao número de utentes. Por uma questão de facilidade na análise dos dados nesta variável, optou-se por não fazer referência a dados ñs/ñr;

Os contactos efetuados para o GAV de Braga em 2021 foram superiores no que ao **atendimento telefónico** diz respeito, com **61,2% (n=984)** dos registos. No entanto, também os **contactos por email (n=410; 25,5%)** e os **contactos presenciais (n=174; 10,8%)** tiveram uma grande representação.

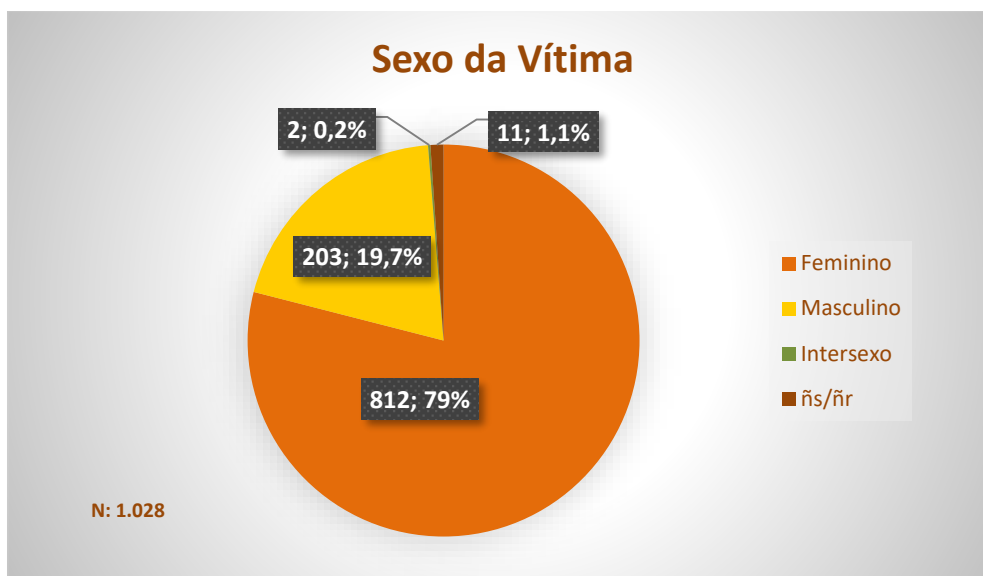


De acordo com o tipo de apoio prestado pela APAV⁴ no GAV de Braga, o **apoio genérico** foi o mais procurado com **cerca de 39% (n=900)** do total de apoios registados. Porém, de entre os apoios especializados que a APAV presta, o **apoio psicológico e/ou emocional** foi o mais procurado neste GAV em 2021 (**n=842; 36,2%**), seguido do **apoio jurídico (n=431; 18,5%)**.



⁴ Nesta variável – apoio prestado pela APAV – teve-se em conta o número de apoio efetivamente verificados, independentemente do facto de este número ser superior ou inferior ao número de utentes. Assim, as percentagens desta variável são elaboradas com base no número de apoios prestados no GAV de Braga durante o ano civil de 2021 e não com base no número de utentes. Por uma questão de facilidade na análise dos dados nesta variável, optou-se por não fazer referência a dados ñs/ñr;

Caracterização da vítima



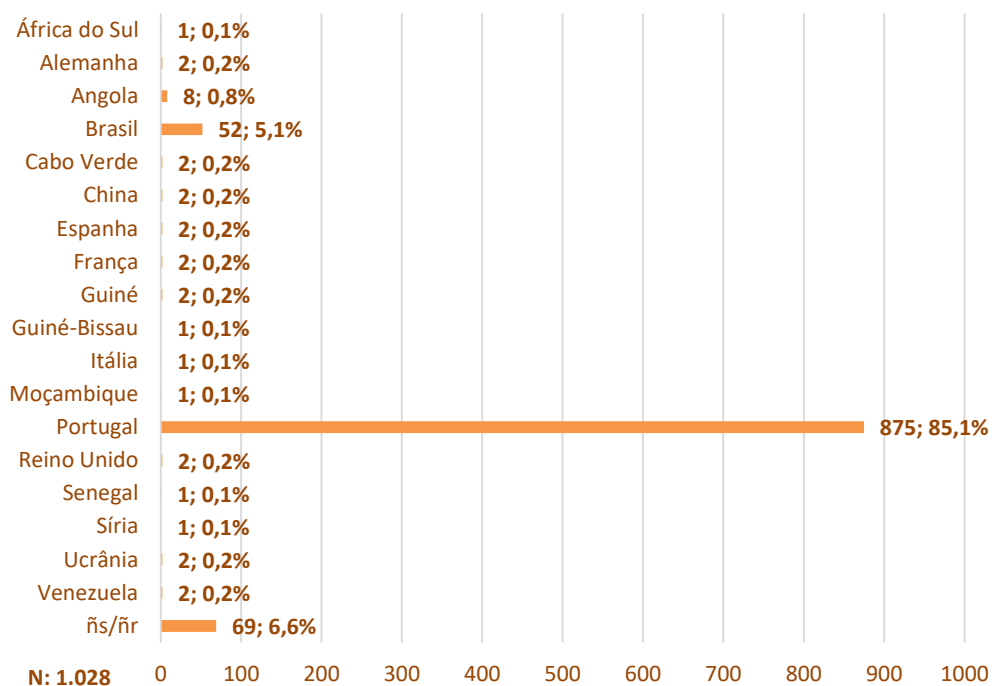
No ano de 2021, o GAV de Braga registou um total de **1.028 vítimas de crime**. **79% (n=812)** destas eram do **sexo feminino** e **19,7% (n=203)** do sexo masculino.

As faixas etárias mais representadas situavam-se entre os **25 e os 54 anos de idade (n= 437; 42,5%)**.

Idade da Vítima	N	%
0-3 anos	40	3,9
4-5 anos	19	1,8
6-10 anos	38	3,7
11-17 anos	60	5,8
18-24 anos	88	8,6
25-34 anos	113	11
35-44 anos	176	17,1
45-54 anos	148	14,4
55-64 anos	96	9,3
65 -74 anos	75	7,3
75-84 anos	55	5,4
85 ou + anos	17	1,7
ñs/ñr	103	10
Total	1.028	100

Das 1.028 vítimas assinaladas pelo Gabinete de Apoio à Vítima de Braga, **85,1% (n=875)** era de nacionalidade **Portuguesa**, sendo que 52 (5,1%) eram de nacionalidade Brasileira.

Nacionalidade da Vítima



GABINETE DE APOIO À VÍTIMA DE BRAGA VÍTIMAS APOIADAS (2021)

CONCELHO	N	%
Amadora	1	0,1
Amarante	4	0,4
Amares	14	1,4
Arcos de Valdevez	2	0,2
Barcelos	66	6,4
Barreiro	1	0,1
Braga	399	38,7
Bragança	1	0,1
Cabeceiras de Basto	6	0,6
Caminha	1	0,1
Celorico de Basto	3	0,3
Covilhã	2	0,2
Esposende	16	1,6
Fafe	28	2,7
Felgueiras	2	0,2
Gondomar	1	0,1
Guimarães	132	12,8
Mafra	1	0,1
Maia	1	0,1
Melgaço	1	0,1
Moita	1	0,1
Monção	4	0,4
Montalegre	2	0,2
Nazaré	3	0,3
Paredes de Coura	3	0,3

Penafiel	1	0,1
Penedono	1	0,1
Pombal	1	0,1
Ponte da Barca	2	0,2
Ponte de Lima	13	1,3
Porto	2	0,2
Póvoa de Lanhoso	14	1,4
Santo Tirso	5	0,5
Sever do Vouga	1	0,1
Sintra	1	0,1
Terras de Bouro	1	0,1
Valença	3	0,3
Viana do Castelo	14	1,4
Vieira do Minho	20	1,9
Vila Nova de Famalicão	81	7,8
Vila Nova de Gaia	3	0,3
Vila Verde	38	3,7
Vizela	5	0,5
Ñs/ñr	127	12,3
TOTAL	1.028	100

Legenda

Sem registos

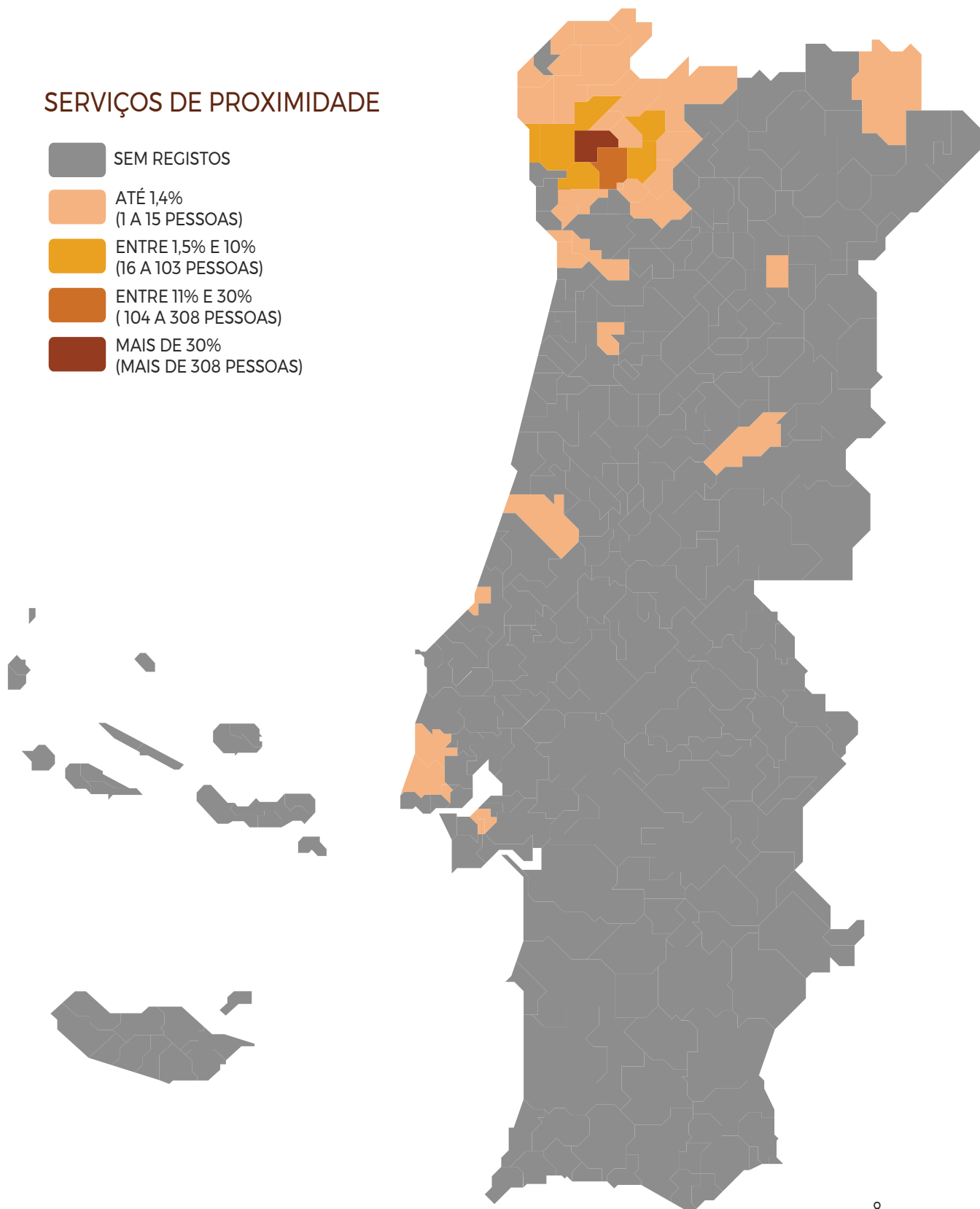
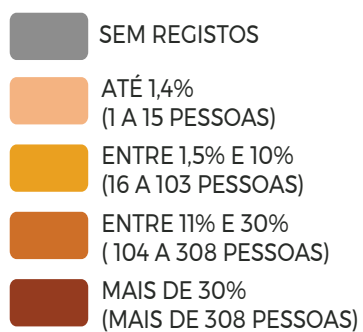
Entre 0% e 1,4%

Entre 1,5% e 10%

Entre 11% e 30%

Mais de 30%

SERVIÇOS DE PROXIMIDADE



Caracterização do/a Autor/a do Crime

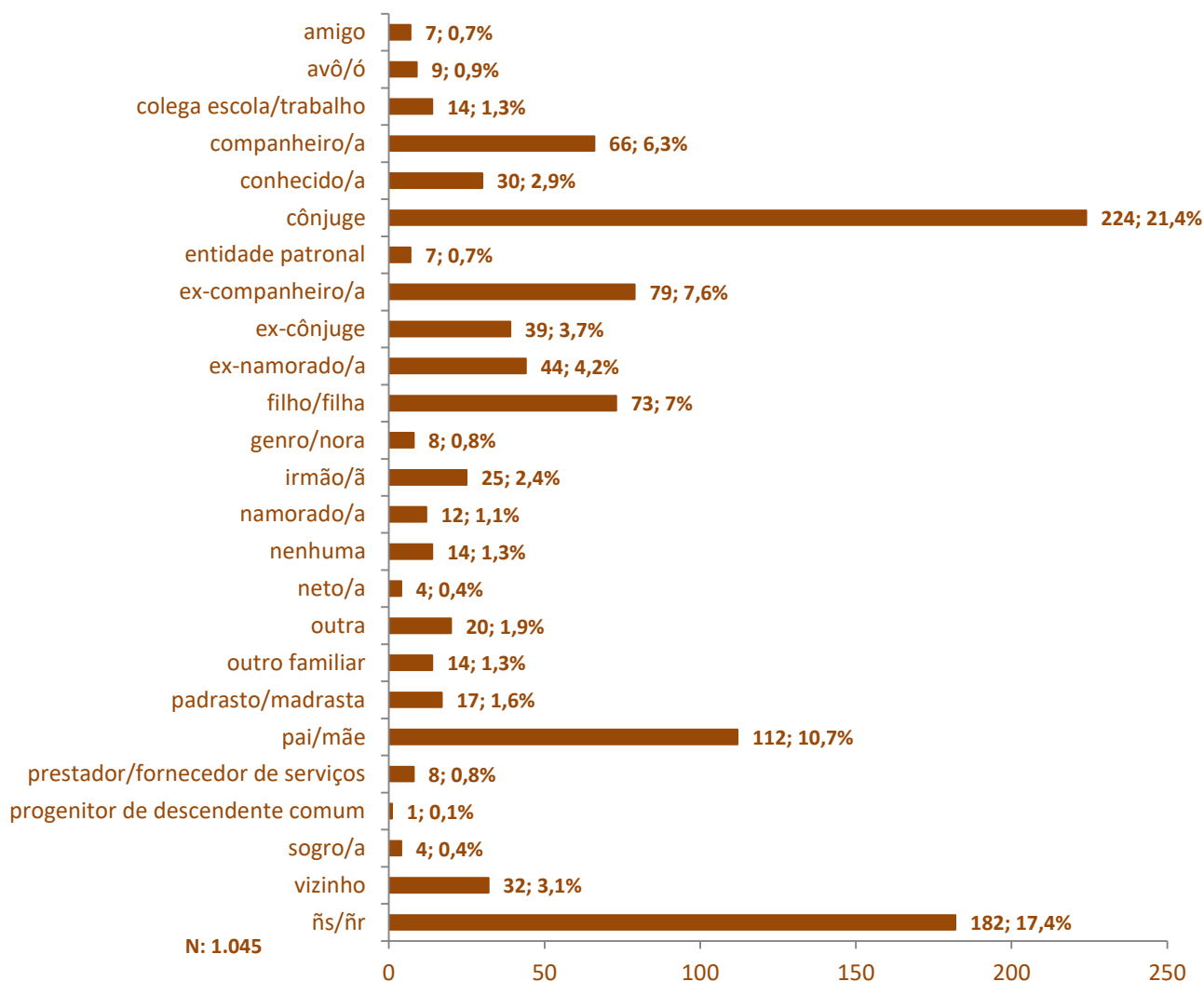


O GAV de Braga registou, em 2021, **1.045 autores de crime**. Destes, cerca de **69% (n=719)** eram do **sexo masculino**. As faixas etárias mais representativas situaram-se entre os **25 e os 64 anos de idade (n=382; 36,5%)**.

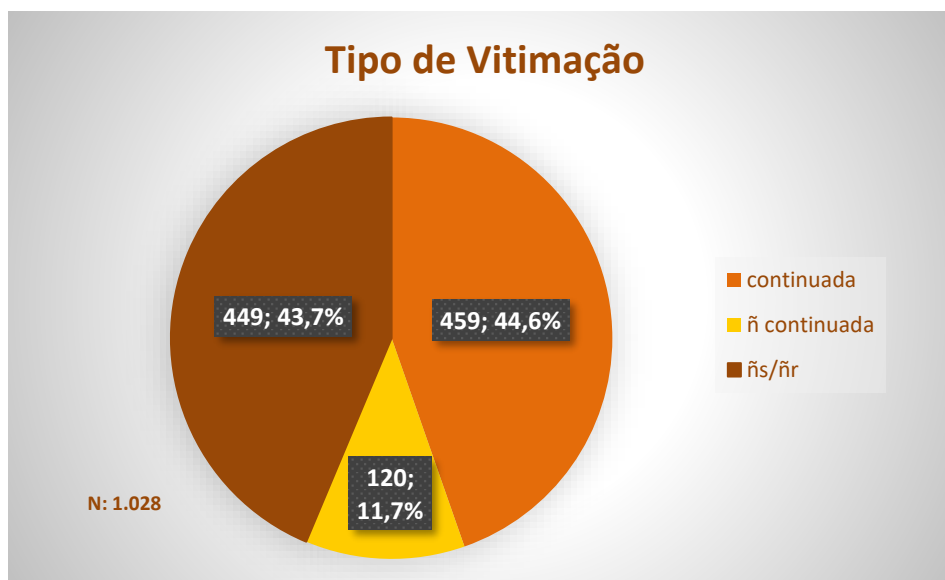
Idade do/a Autor/a do Crime	N	%
6-10 anos	1	0,1
11-17 anos	10	1
18-24 anos	31	3
25-34 anos	70	6,7
35-44 anos	93	8,9
45-54 anos	134	12,8
55-64 anos	85	8,1
65-74 anos	25	2,4
75-84 anos	19	1,8
85 ou + anos	1	0,1
ñs/ñr	576	55,1
Total	1.045	100

A relação do autor do crime com a vítima pauta-se sobretudo por relações familiares, designadamente pelos **21,4% (n=224) de relação de cônjuge**, **6,3% (n=66) de companheiro**, **7,6% (n=79) de ex-companheiro**, **4,2% (n=44) de ex-namorado**, **3,7% (n=39) de ex-cônjuge** e **1,1% de namorado (n=12)**. As relações familiares de **consanguinidade** em que vítima é **filho/a** do/a autor/a apresentaram um total de **10,7% (n=112)**, seguindo-se os **7% (n=73)** em que a vítima é **pai/mãe** do autor/a.

Relação do/a Autor/a do Crime com a Vítima



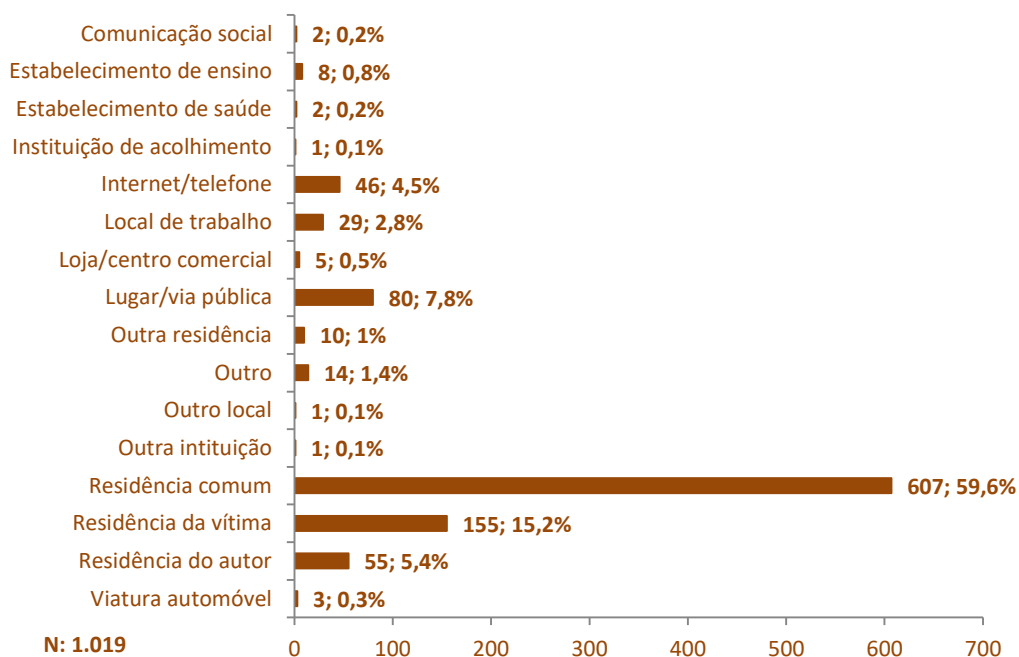
Caracterização da Vitimação



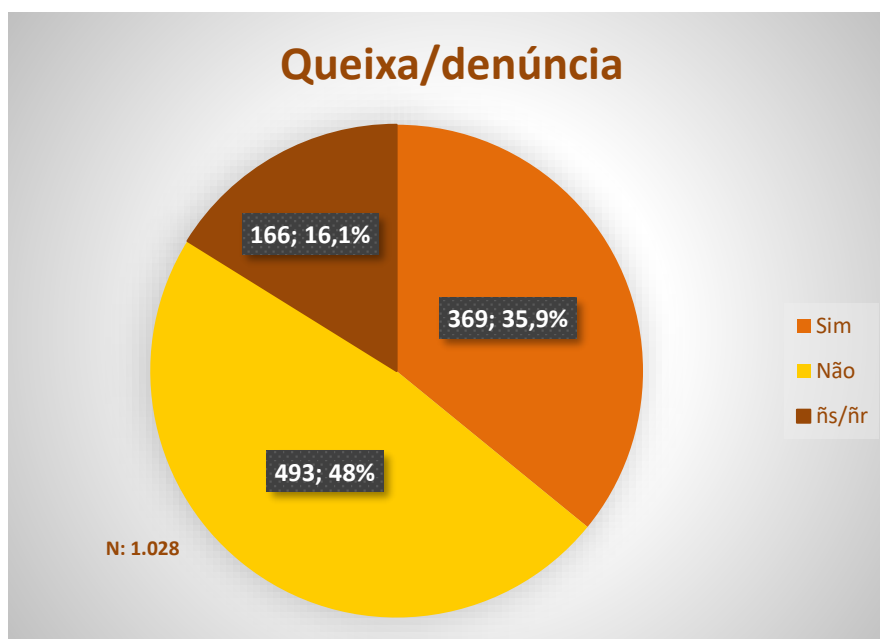
O tipo de **vitimação continuada** chegou aos **44,6% (n=459)** de registos em 2021 no GAV de Braga, sendo que a sua principal **duração** se situou entre **2 e 3 anos (n= 58; 12,6%)**.

Duração da Vitimação	N	%
Entre 1 e 6 meses	51	11,1
Entre 7 meses e 1 ano	39	8,5
Entre 2 e 3 anos	58	12,6
Entre 4 e 5 anos	34	7,4
Entre 6 e 7 anos	16	3,5
Entre 8 e 11 anos	28	6,1
Entre 12 a 20 anos	26	5,7
Entre 21 e 30 anos	11	2,4
Entre 31 e 50 anos	16	3,5
51 ou mais anos	1	0,2
Ñs/ãr	179	39
Total	459	100

Local do Crime



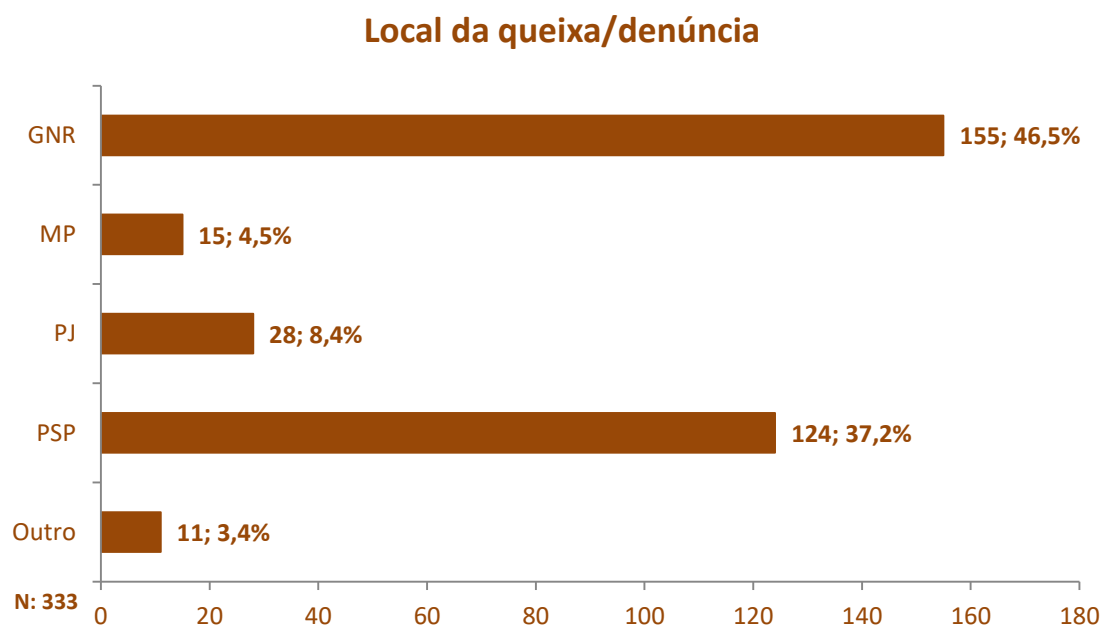
O local de crime⁵ mais referenciado por quem procure a APAV foi a **residência comum (n=607; 59,6%)** entre vítima e autor do crime.



Das situações que chegaram ao GAV de Braga, **cerca de 36% (n=369) efetuaram queixa/denúncia numa entidade policial.**

⁵ No local do crime era possível assinalar mais do que um local de vitimação por pessoa, tornando o total de referências superior ou inferior ao número de vítimas. Por uma questão de facilidade na análise dos dados nesta variável, optou-se por não fazer referência a dados ñs/ñr;

Tendo em atenção os locais de queixa/denúncia⁶ assinalados pelo GAV de Braga, **cerca de 47% (n=155)** das mesmas foram efetuados na **Guarda Nacional Republicana (GNR)**, seguindo-se a **Polícia de Segurança Pública (PSP)** com **37,2% (n=124)** das ocorrências.



⁶ Por uma questão de facilidade na análise dos dados nesta variável, optou-se por não fazer referência a dados ñs/ñr;



© APAV | Abril 2022

Associação Portuguesa
de Apoio à Vítima
Rua José Estêvão, 135 A, Piso 1,
1150-201 Lisboa
Tel. 21 358 79 20
apav.sede@apav.pt

instituição de solidariedade
social – pessoa coletiva
de utilidade pública

É PERMITIDA A REPRODUÇÃO, CITAÇÃO
OU REFERÊNCIA COM FINS INFORMATIVOS
NÃO COMERCIAIS, DESDE QUE
EXPRESSAMENTE CITADA A FONTE.

WWW.APAV.PT/ESTATISTICAS

www.apav.pt



Qualquer pessoa pode ser vítima de crime.

Ser vítima de crime é um acontecimento negativo a que qualquer pessoa pode ser sujeita ao longo da sua vida.

Para além das consequências físicas, psicológicas, económicas e sociais que o crime pode provocar, é normal que o envolvimento num processo judicial possa levantar-lhe dúvidas e causar-lhe ansiedade e receio

Se foi vítima de crime ou conhece alguém que o foi, a **APAV pode ajudá-lo/a.**

A **APAV está disponível para o/a informar sobre os seus direitos, o processo penal e os serviços que podem prestar-lhe apoio.**

CHAMADA GRATUITA

116 006

LINHA DE APOIO À VÍTIMA
DIAS ÚTEIS DAS 08H-22H