

Estatísticas APAV 2022

**Gabinete de Apoio à Vítima
do Cadaval**

APAV[®]



associação portuguesa de

Apoio à Vítima

**Gabinete de Apoio à Vítima
do Cadaval**



Índice

1. Dados gerais	1
2. Caracterização da Vítima	5
3. Caracterização do Autor do Crime	9
4. Caracterização da Vitimação	11

GAV do Cadaval | 2022

Atendimentos
1.236

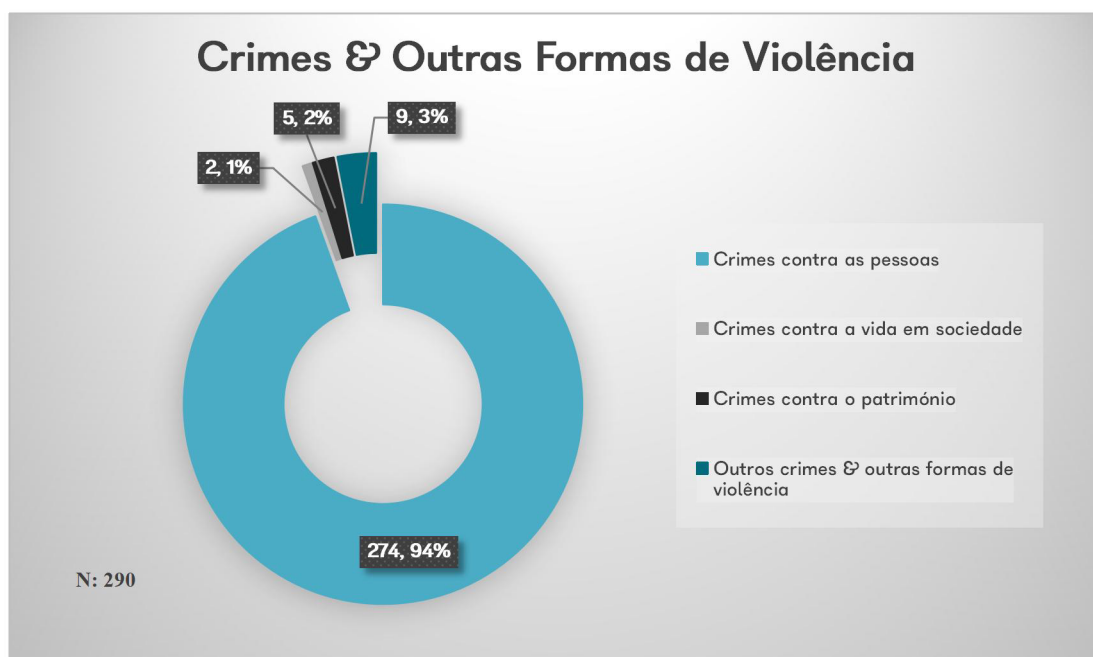
Utentes
171

Crimes & outras formas de violência
290

O Gabinete de Apoio à Vítima do Cadaval desenvolveu o seu trabalho de uma forma séria e continuada durante o ano de 2022. Nesta medida, os registos que a seguir se apresentam são o reflexo deste mesmo trabalho.

Entre janeiro e dezembro de 2022, o GAV do Cadaval registou um total de **1.236 atendimentos** a **171 utentes** e assinalou um total de **290 crimes e outras formas de violência**.

Como é possível observar no gráfico, a categoria criminal em destaque é a dos Crimes Contra as Pessoas.



Crimes & outras formas de violência		N	%
Crimes contra as pessoas: vida ou	Ofensa à integridade física (simples)	4	1,4
	Violência Doméstica (maus tratos físicos e psíquicos – 152º)¹	237	81,6
	Maus tratos (institucionais e outros)	3	1
Crimes contra pessoas: liberdade	Ameaça/coação	11	3,8
	Perseguição (<i>Stalking</i>)	3	1
Crimes contra as pessoas: sexuais	Crimes sexuais contra adultos	3	1
	Crimes sexuais contra crianças e jovens	2	0,7
Crimes contra as pessoas: honra	Difamação/injúrias	7	2,4
	Violação de domicílio ou perturbação da vida privada	1	0,4
	Devassa da vida privada/gravações e fotografias ilícitas	3	1
Crimes contra a vida em sociedade	Subtração de menor	2	0,7
	Burla	1	0,3
Crimes contra o património	Extorsão	1	0,4
	Roubo: por esticção	2	0,7
	Furto: outros furtos	1	0,4
	Bullying	5	1,7
	Exposição à violência, abandono e/ou negligência de pessoa particularmente	1	0,4
	Assédio (contraordenação)	1	0,4
	Outros crimes	2	0,7
Total²		290	100

Nos crimes sexuais (tanto praticados contra adultos como contra crianças e jovens) é comum as vítimas relatarem situações que integram diferentes tipos legais de crime. A tabela que se segue representa esses casos:

Crimes Sexuais	N
Crimes sexuais (contra adultos)	
– Coação sexual	1
– Importunação sexual	1
– Abuso sexual de pessoa incapaz	1
Crimes sexuais contra crianças e jovens	
–Abuso sexual de crianças	2

¹ Inclui, segundo a APAV, crimes no âmbito da Violência Doméstica como sejam os maus tratos físicos e psíquicos, ameaça/coação, injúrias/difamação e crimes de natureza sexual;

² É possível, para uma só vítima, assinalar mais do que um tipo legal de crime;

Estatísticas APAV

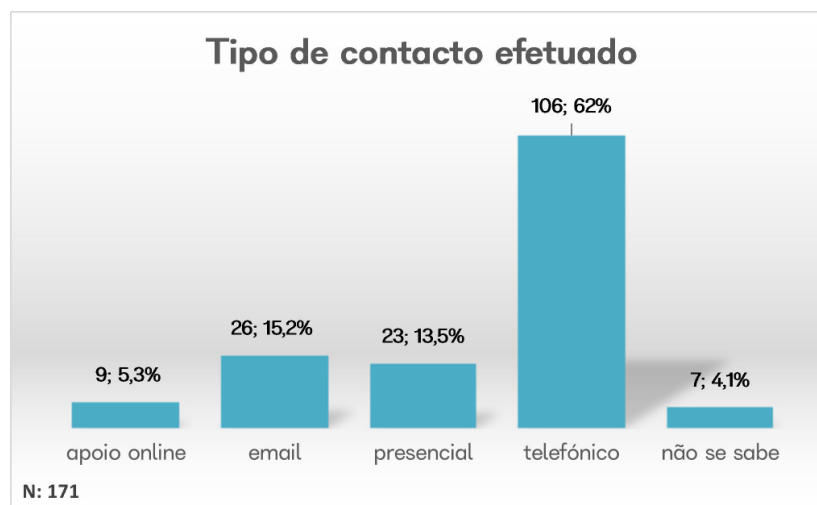
Gabinete de Apoio à Vítima

Cadaval

O número de referências³ efetuadas para o GAV do Cadaval permite perceber o mapa das interações locais. As referências por parte dos **Órgãos de Polícia Criminal (OPC)** foram significativas (**n=13; 8,3%**) bem como as do **tribunal (n=12; 7,7%)**. No entanto, foi a **iniciativa do próprio utente** que se destacou no GAV do Cadaval, em 2022, totalizando **61,2% (n=96)** das situações.

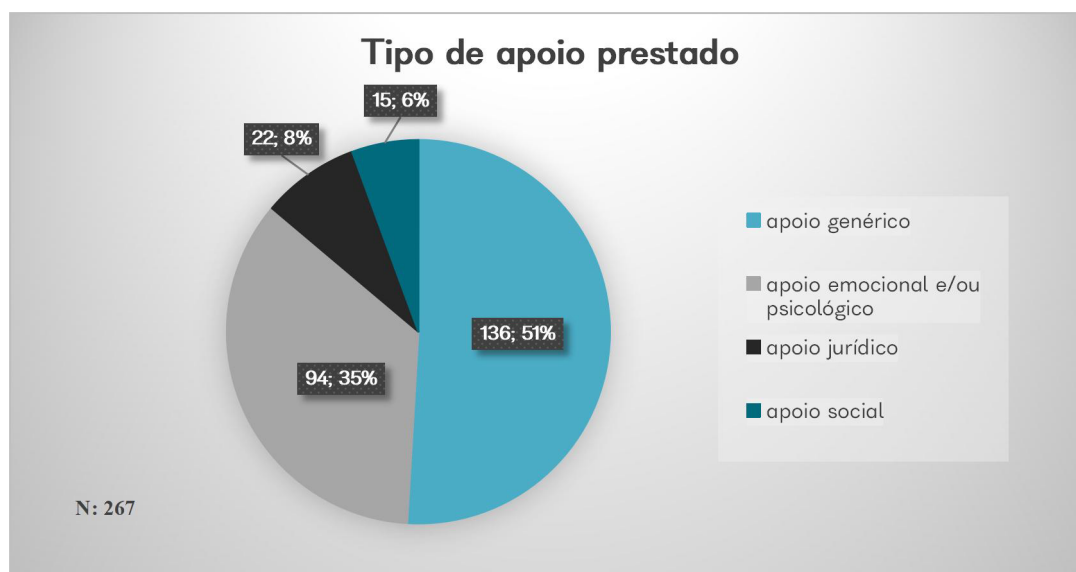
Referenciação para a APAV	N	%
Amigo/conhecido/vizinho	9	5,7
Autarquia	1	0,6
CPCJ	6	3,8
Estabelecimento de ensino	2	1,3
Iniciativa própria	96	61,2
Ministério Público	1	0,6
Familiar	8	5,1
ONG/IPSS	1	0,6
OPC	13	8,3
Segurança social	2	1,3
Tribunal	12	7,7
Outro	6	3,8
Total	157	100

Os contactos efetuados para o GAV do Cadaval, em 2022, foram superiores no que ao **atendimento telefónico (n=106; 62%)** diz respeito. No entanto, também os **contactos por email (n=26; 15,2%)** tiveram grande representação bem como os **atendimentos presenciais (n=23; 13,5%)**.



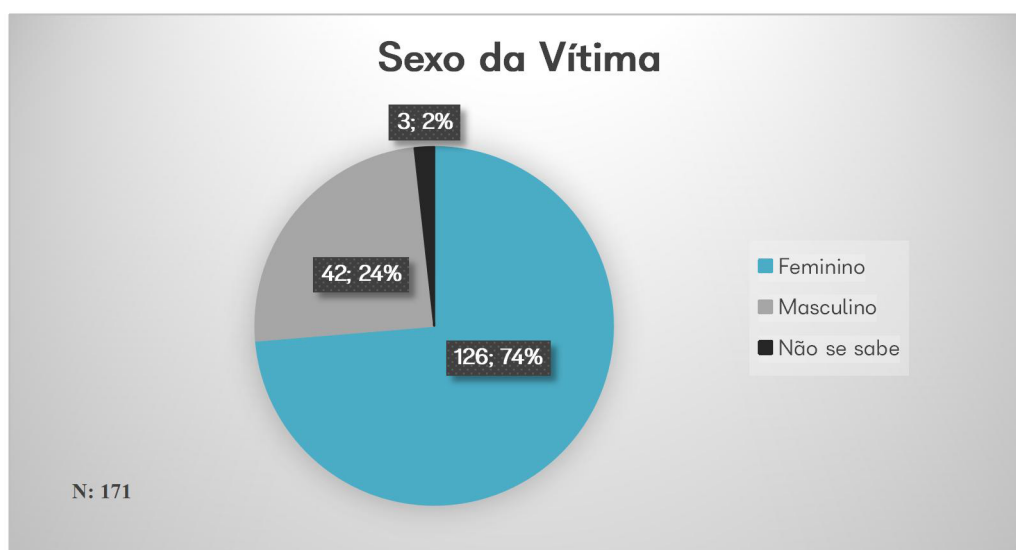
³ Nas referências para a APAV, era possível o utente indicar mais do que uma fonte de referência, tornando o total de referências superior ou inferior ao número efetivo de utentes. Por uma questão de facilidade na análise dos dados desta variável, optou-se por não se fazer referência a dados "não se sabe";

De acordo com o tipo de apoio prestado⁴ pela APAV no GAV do Cadaval, o **apoio genérico** foi comumente o mais prestado contabilizando **cerca de 51% (n=136)** do total de apoios registados. Porém, de entre os apoios especializados que a APAV presta, o **apoio emocional e/ou psicológico (n=94; 35,3%)** foi o mais procurado em 2022 no GAV do Cadaval, seguido do **apoio jurídico (n=22; 8,2%)**.



⁴ Nesta variável – tipo de apoio prestado – teve-se em conta o número de apoios efetivamente verificados, independentemente do facto de este número ser superior ou inferior ao número de utentes. Assim, as percentagens desta variável são elaboradas com base no número de apoios prestados no GAV do Cadaval durante o ano civil de 2022 e não com base no número de utentes. Por uma questão de facilidade na análise dos dados desta variável, optou-se por não se fazer referência a dados “não se sabe”;

Caracterização da vítima

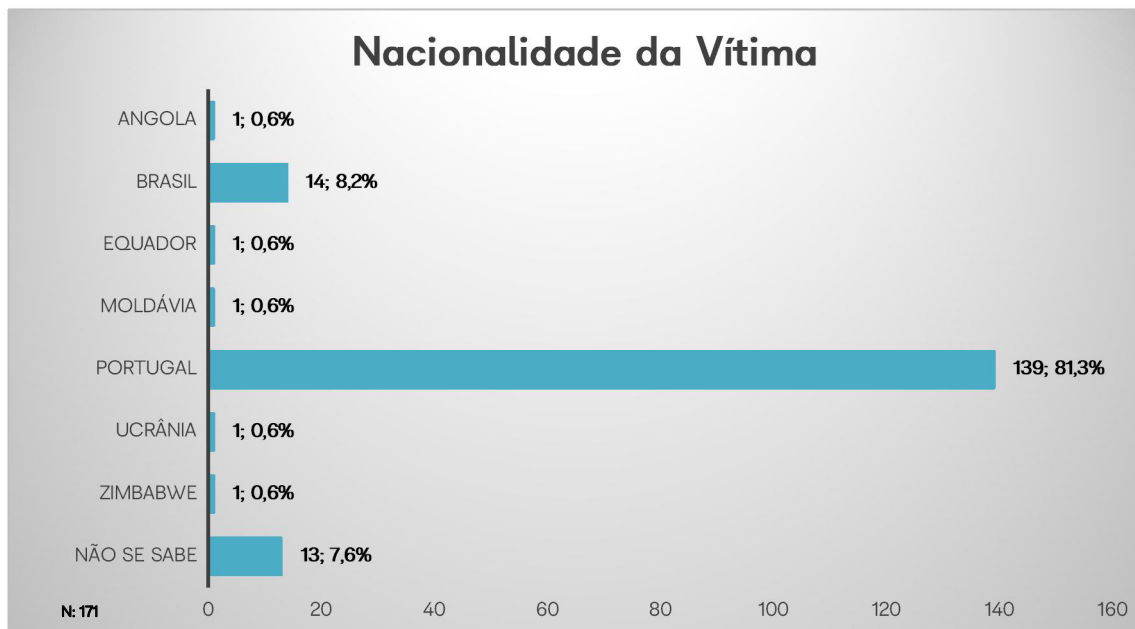


No ano de 2022, o GAV do Cadaval apoiou um total de **171 vítimas de crime e de outras formas de violência**. Destas, **cerca de 74% (n=126)** era do **sexo feminino** e **24,6% (n=42)** do sexo masculino.

As faixas etárias mais representadas situavam-se entre os **35 e os 44 anos (n=26; 15,2%)** e entre os **11 e os 17 anos de idade (n=19; 11,1%)**.

Idade da Vítima	N	%
0-3 anos	4	2,4
4-5 anos	3	1,7
6-10 anos	13	7,6
11-17 anos	19	11,1
18-24 anos	16	9,4
25-34 anos	18	10,5
35-44 anos	26	15,2
45-54 anos	18	10,5
55-64 anos	15	8,8
65 ou + anos	18	10,5
Não se sabe	21	12,3
Total	171	100

Das 171 vítimas assinaladas pelo Gabinete de Apoio à Vítima do Cadaval, **81,2% (n=139)** era de nacionalidade **Portuguesa**, sendo que 14 (8,2%) era de nacionalidade Brasileira.



Estatísticas APAV

Gabinete de Apoio à Vítima

Cadaval

VÍTIMAS APOIADAS (2022)

MUNICÍPIOS	N	%
Alcobaça	6	3,5
Alenquer	33	19,2
Alvaiázere	1	0,6
Arganil	1	0,6
Arruda dos Vinhos	4	2,4
Azambuja	3	1,7
Bombarral	4	2,4
Cadaval	23	13,5
Caldas da Rainha	11	6,3
Covilhã	1	0,6
Leiria	1	0,6
Lisboa	3	1,7
Lourinhã	9	5,3
Mafra	2	1,2
Marinha Grande	1	0,6
Nazaré	2	1,2
Óbidos	4	2,4
Peniche	11	6,3
Porto	1	0,6
Santarém	1	0,6
Santiago do Cacém	1	0,6
Sintra	1	0,6
Sobral de Monte Agraço	6	3,5
Torres Vedras	22	12,9
Não se sabe	19	11,1
Total	171	100

Legenda

Sem registos






Entre 0% e 1,4%

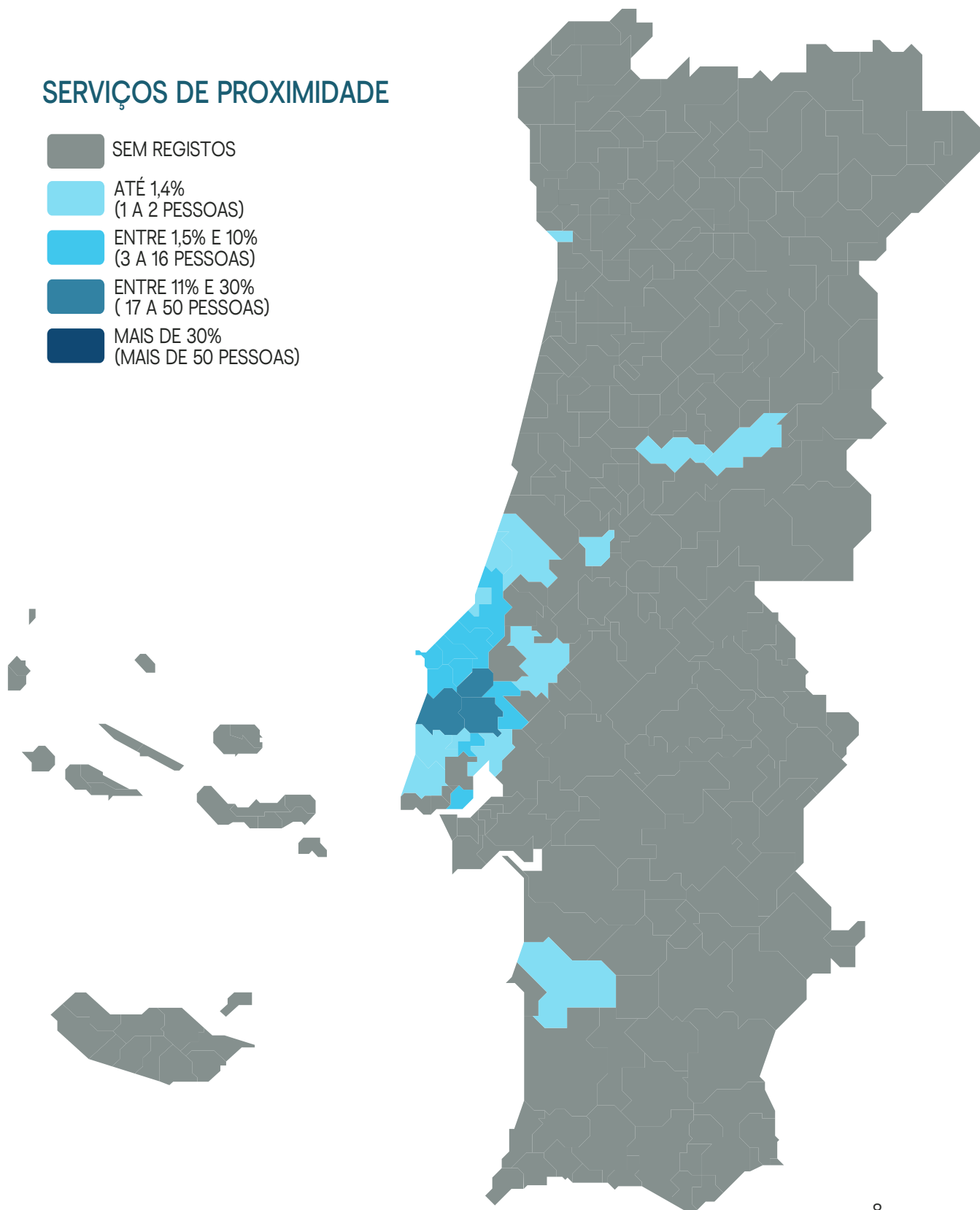
Entre 1,5% e 10%

Entre 10% e 30%

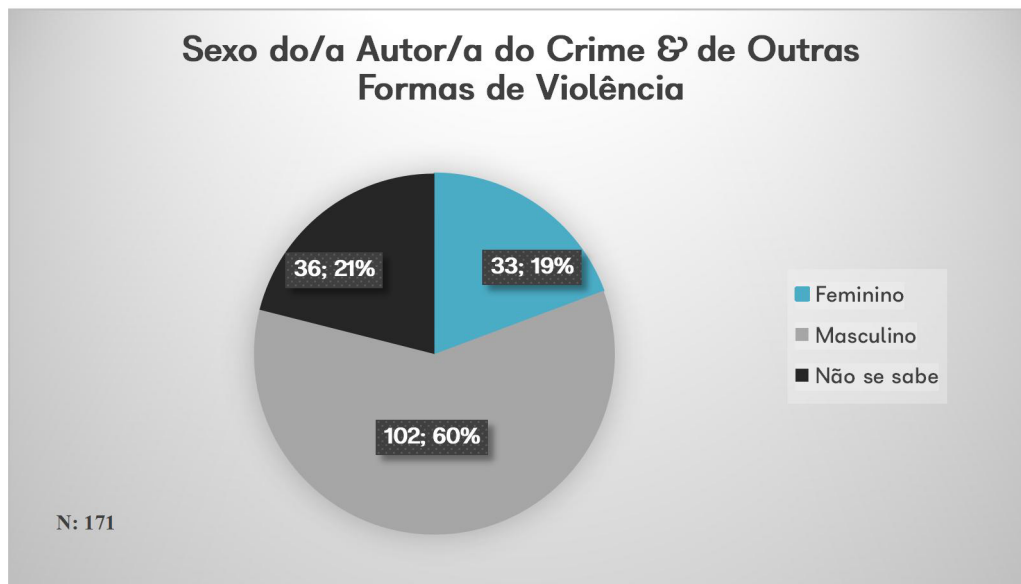
Mais de 30%

SERVIÇOS DE PROXIMIDADE

-  SEM REGISTOS
-  ATÉ 1,4%
(1 A 2 PESSOAS)
-  ENTRE 1,5% E 10%
(3 A 16 PESSOAS)
-  ENTRE 11% E 30%
(17 A 50 PESSOAS)
-  MAIS DE 30%
(MAIS DE 50 PESSOAS)



Caracterização do/a Autor/a do Crime & de Outras Formas de Violência

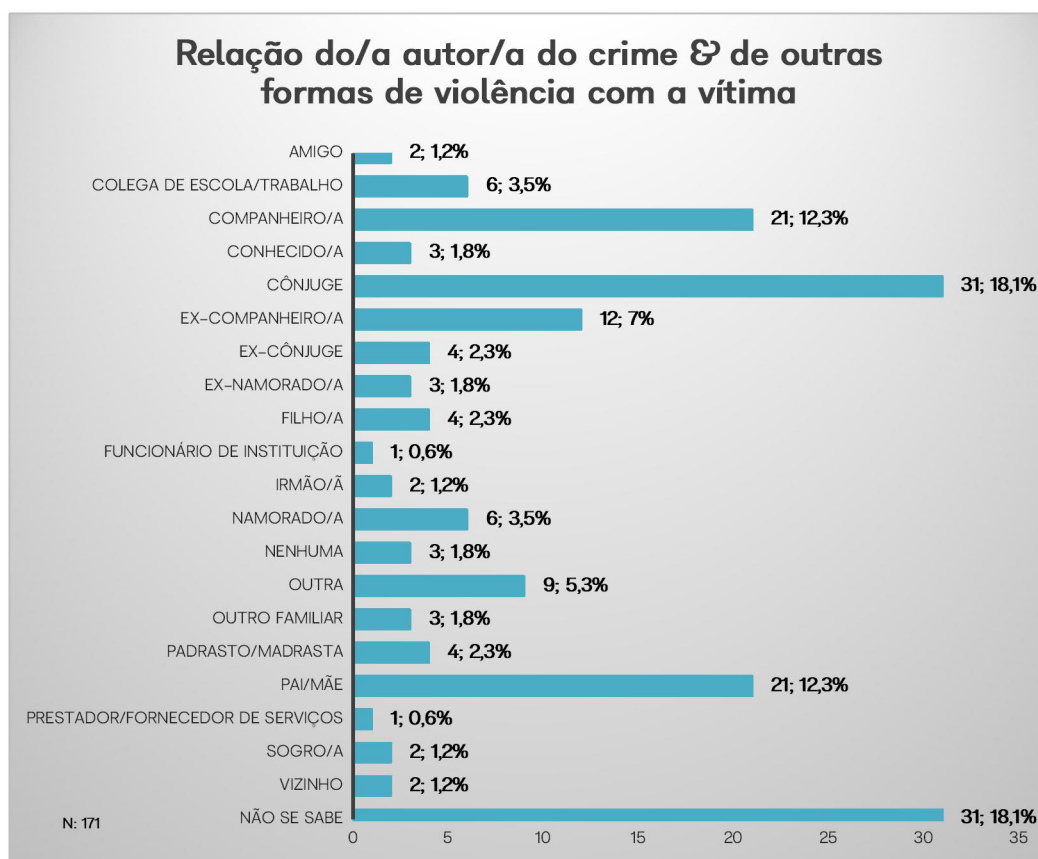


O GAV do Cadaval tomou conhecimento, em 2022, de **171 autores de crime & de outras formas de violência**. Destes, **cerca de 60% (n=102)** era do **sexo masculino**.

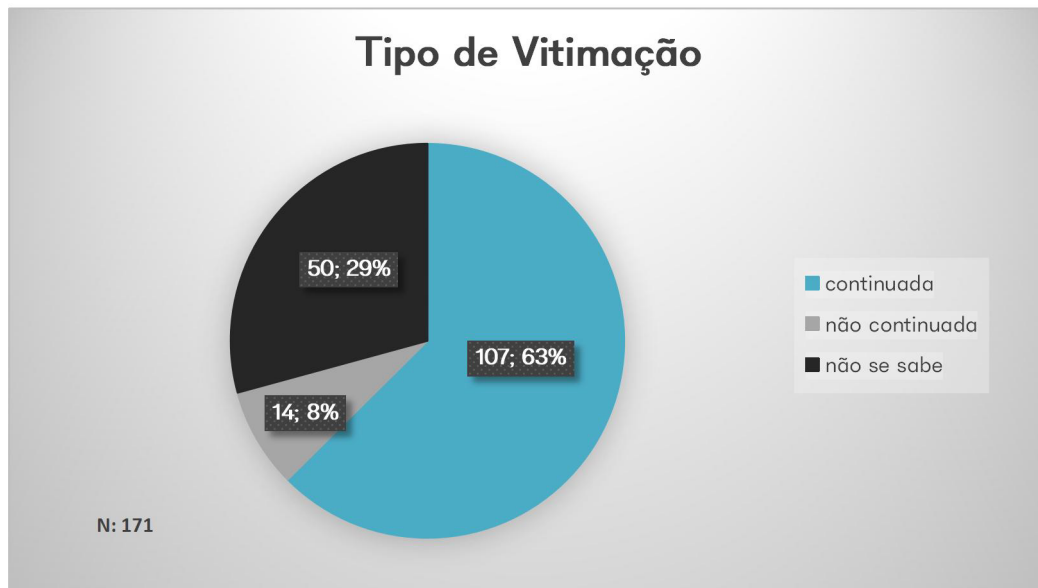
As faixas etárias mais representativas situavam-se entre os **35 e os 54 anos de idade (n=38; 22,2%)**.

Idade do/a Autor/a do Crime	N	%
6-10 anos	3	1,7
11-17 anos	1	0,6
18-24 anos	3	1,7
25-34 anos	11	6,3
35-44 anos	19	11,1
45-54 anos	19	11,1
55-64 anos	8	4,8
65 ou + anos	8	4,8
Não se sabe	99	57,9
Total	171	100

A relação do/a autor/a do crime & de outras formas de violência com a vítima pauta-se sobretudo por relações familiares, designadamente pelos **18,1% (n=31) de relação de cônjuge**, **12,3% (n=21) de companheiro**, **6,9% (n=12) de ex-companheiro**, **1,7% (n=3) de ex-namorado**, **2,4% (n=4) de ex-cônjuge** e **3,5% (n=6) de namorado**. As relações familiares de **consanguinidade** em que vítima é **filho/a do/a autor/a** apresentaram um total de **12,3% (n=21)**, seguindo-se os **2,4% (n=4)** em que a vítima é **pai/mãe** do autor/a.



Caracterização da Vitimação

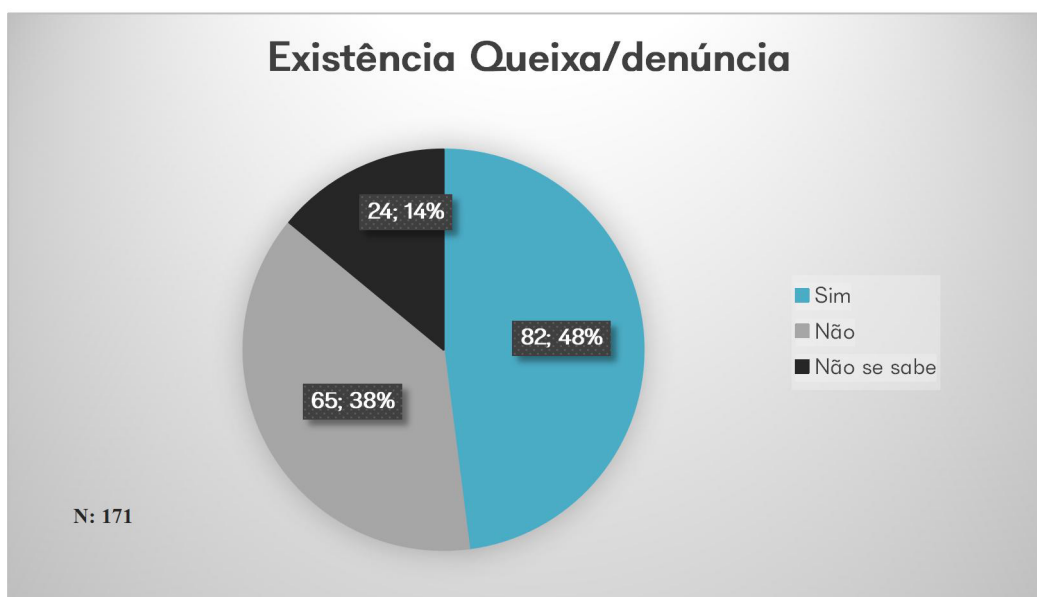


Das 171 vítimas que foram apoiadas no GAV do Cadaval no ano de 2022, **cerca de 63% (n=107)** foi alvo de **vitimação continuada**, sendo que a sua principal **duração** se situou **entre 2 e 3 anos (n=21; 19,6%)**.

Duração da Vitimação	N	%
Entre 1 e 6 meses	15	14
Entre 7 meses e 1 ano	6	5,6
Entre 2 e 3 anos	21	19,6
Entre 4 e 5 anos	2	1,9
Entre 6 e 7 anos	10	9,4
Entre 8 e 11 anos	13	12,1
Entre 12 a 20 anos	14	13,1
Entre 21 e 30 anos	2	1,9
Entre 31 e 50 anos	7	6,5
Não se sabe	17	15,9
Total	107	100

O local para a prática do crime & de outras formas de violência⁵ mais prevalente por quem procurou o GAV do Cadaval em 2022 foi a **residência comum (n=84; 52,5%)** entre vítima e autor do crime/de outras formas de violência.

Local de Crime & de Outras Formas de Violência	N	%
Estabelecimento de ensino	8	5
Estabelecimento/unidade de saúde	1	0,6
Instituição de acolhimento	1	0,6
Internet e/ou telefone	6	3,8
Local de trabalho	5	3,1
Lugar/via pública	15	9,4
Residência comum	84	52,5
Residência da vítima	21	13,1
Residência do autor	13	8,1
Outra residência	4	2,5
Outro local	2	1,3
Total	160	100



Das situações que chegaram ao GAV do Cadaval, para **48% (n=82)** das mesmas foi **efetuada queixa/denúncia numa autoridade competente**.

⁵ No local para a prática do crime e de outras formas de violência, era possível a vítima indicar mais do que um local de vitimação, tornando o total de locais superior ou inferior ao número de vítimas. Por uma questão de facilidade na análise dos dados desta variável, optou-se por não se fazer referência a dados "não se sabe";

Estatísticas APAV

Gabinete de Apoio à Vítima

Cadaval

Tendo em atenção os locais de apresentação de queixa/denúncia⁶ assinalados pelo GAV do Cadaval, **56% (n=47)** das mesmas foram efetuadas na **Guarda Nacional Republicana (GNR)**, seguindo-se a **Polícia de Segurança Pública (PSP)** com **32,1% (n=27)** das ocorrências.

Local de apresentação de queixa/denúncia	N	%
GNR	47	56
MP	4	4,8
PJ	3	3,6
PSP	27	32,1
Outro	3	3,5
Total	84	100

⁶ Cada vítima pode apresentar mais do que um local para a apresentação de queixa/denúncia, tornando o total de locais superior ou inferior ao número de queixas apresentadas/denúncias feitas. Por uma questão de facilidade na análise dos dados desta variável, optou-se por não se fazer referência a dados "não se sabe".



Qualquer pessoa pode ser vítima de crime.

Ser vítima de crime é um acontecimento negativo a que qualquer pessoa pode ser sujeita ao longo da sua vida.

Para além das consequências físicas, psicológicas, económicas e sociais que o crime pode provocar, é normal que o envolvimento num processo judicial possa levantar-lhe dúvidas e causar-lhe ansiedade e receio.

Se foi vítima de crime ou conhece alguém que o foi, a **APAV pode ajudá-lo/a.**

A **APAV está disponível para o/a informar sobre os seus direitos, o processo penal e os serviços que podem prestar-lhe apoio.**

© APAV | Julho 2023

Associação Portuguesa
de Apoio à Vítima
Rua José Estêvão, 135 A, Piso 1,
1150-201 Lisboa
Td. 21 358 79 20
apav.sede@apav.pt

instituição de solidariedade
social – pessoa coletiva
de utilidade pública

É PERMITIDA A REPRODUÇÃO, CITAÇÃO
OU REFERÊNCIA COM FINS INFORMATIVOS
NÃO COMERCIAIS, DESDE QUE
EXPRESSAMENTE CITADA A FONTE.

WWW.APAV.PT/ESTATISTICAS

www.apav.pt



CHAMADA GRATUITA

116 006

LINHA DE APOIO À VÍTIMA
DIAS ÚTEIS DAS 08H-22H