



Estatísticas APAV 2019

Gabinete de Apoio à Vítima

Coimbra

APAV[®]

associação portuguesa de
Apoio à Vítima

30
Anos
PELOS DIREITOS
DAS VÍTIMAS

SIGLAS

1. Dados gerais	1
2. Caracterização da Vítima	4
3. Caracterização do Autor do Crime	8
4. Caracterização da Vitimação	10

Coimbra | 2019

Atendimentos

1.719

Vítimas

456

Crimes & outras formas de violência

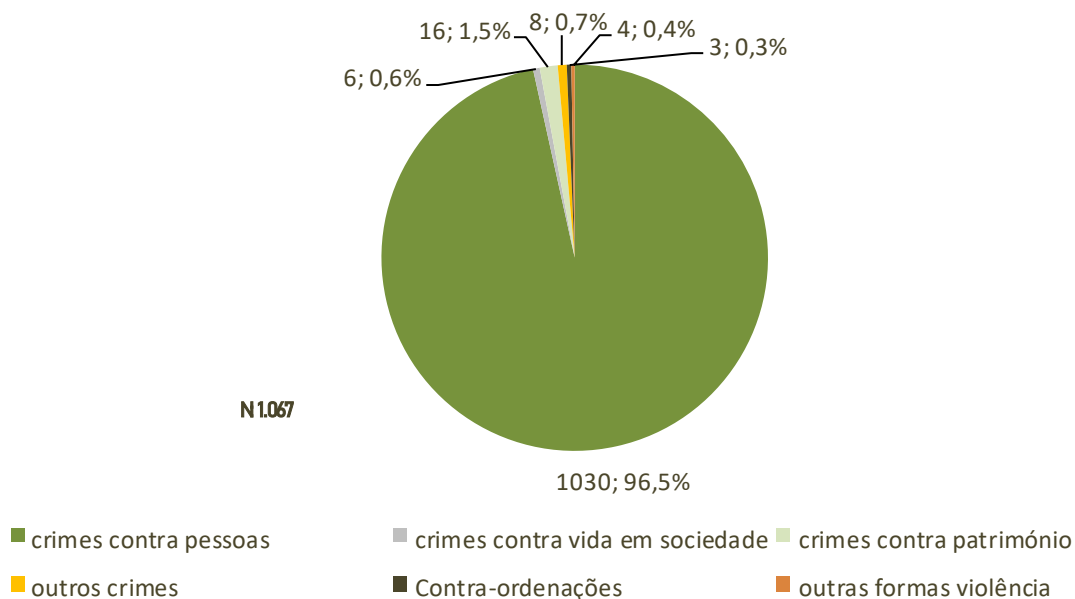
1.067

O trabalho desenvolvido, em 2019, pelo Gabinete de Apoio à Vítima de Coimbra encontra-se reflectido nos dados que a seguir se apresentam.

O Gabinete de Apoio à Vítima de Coimbra registou, em 2019, um total de **1.719 atendimentos** a **456 vítimas** de **1.067 crimes**.

De todos os crimes e outras formas de violência assinalados, os que mais se destacaram foram os **crimes contra as pessoas**, designadamente os crimes no âmbito da violência doméstica.

Crimes & outras formas de violência



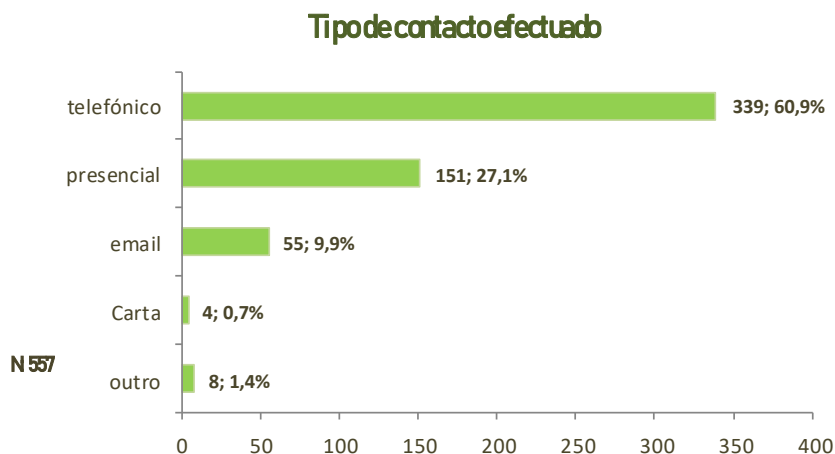
Crimes registados & outras formas de violência		N	%
Crimes contra as pessoas: vida ou integridade física	Homicídio consumado	1	0,1
	Homicídio tentado	1	0,1
	Ofensa à integridade física (simples)	37	3,5
	Ofensa à integridade física (grave)	4	0,4
	Ofensa à integ. física – outra (qualificada, privilegiada, por negligência)	4	0,4
	Violência Doméstica (maus tratos físicos e psíquicos – 152ª)*	850	79,7
	Maus tratos (institucionais e outros)	21	2
Crimes contra as pessoas: liberdade pessoal	Outros crimes contra a vida ou integridade física	2	0,2
	Ameaça/coação	29	2,7
	Perseguição (<i>Stalking</i>)	17	1,6
Crimes contra as pessoas: sexuais	Outros crimes contra a liberdade	1	0,1
	Violação (crianças ou adultos)	8	0,7
	Lenocínio	3	0,3
	Importunação sexual	4	0,4
	Abuso sexual de crianças (idade inferior a 14 anos)	4	0,4
	Coação Sexual	1	0,1
Crimes contra as pessoas: honra	Outros crimes sexuais	6	0,6
	Difamação/injúrias	23	2,2
	Violação de domicílio ou perturbação da vida privada	2	0,2
	Devassa da vida privada/gravações e fotografias ilícitas	5	0,5
	Violação de correspondência ou de telecomunicações	1	0,1
Crimes contra a vida em sociedade	Outros crimes contra a honra	6	0,6
	Subtração de menor	2	0,2
	Falsificação de documentos	2	0,2
Crimes contra o Património	Incêndio	2	0,2
	Furto em residência / edifício com arrombamento ou escalonamento	2	0,2
	Furto: outros furtos	4	0,4
	Abuso de confiança	1	0,1
	Extorsão	4	0,4
	Dano	1	0,1
Outro crime	Burla	4	0,4
	Furto de identidade	1	0,1
Contra – ordenações	Outros crimes	7	0,7
	Assédio sexual	2	0,2
Outras formas de violência	Outras contra-ordenações	2	0,2
	Bullying	3	0,3
Total		1.067	100

* Inclui, segundo a APAV, crimes no âmbito da Violência Doméstica como sejam os maus tratos físicos e psíquicos, ameaça / coação, injúrias / difamação e crimes de natureza sexual.

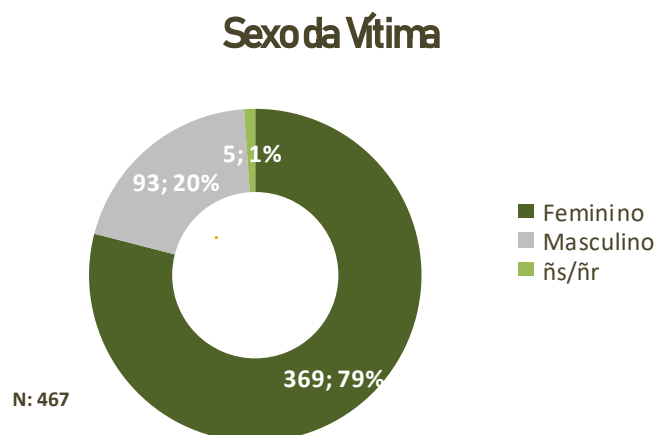
O número de referências efectuadas para a APAV, demonstram bem a representatividade da associação junto das comunidades locais e das restantes instituições com as quais trabalha. Os **Estabelecimentos de Saúde (11,6%)** e os **Orgãos de Polícia Criminal (OPC – 8,9%)** foram disso exemplo. No entanto as referências de **amigo/conhecidos/vizinhos**, em 2019, ultrapassaram os **15%**.

Referenciação para a APAV	N	%
Amigo/conhecido/vizinho	38	17
Autarquias (Câmaras Municipais e Juntas de Freguesia)	2	0,9
Comunicação social	8	3,6
CPCJ (Comissões de Protecção de Crianças e Jovens)	6	2,7
CIG (Comissão para a Cidadania e Igualdade de Género)	2	0,9
CNAI (Centros Nacionais de Apoio ao Imigrante)	1	0,4
Estabelecimento de ensino	2	0,9
Estabelecimento de saúde	26	11,6
Familiar	19	8,5
INMLCF (Instituto Nac. Med. Legal e Ciências Forenses)	1	0,4
LNES (Linha Nacional de Emergência Social) (Serv. Telef.)	1	0,4
ONG (Organização não-governamental)	6	2,7
Orgãos de Polícia Criminal (OPC)	20	8,9
Outro serviço telefónico	3	1,3
Publicidade	7	3,1
Segurança Social	5	2,2
Tribunais	32	14,3
Outro	45	20,1
Total	224	100

O **contato telefónico (60,9%)** continua a ser o meio privilegiado de contacto com o GAV de Coimbra, seguindo-se o **contato presencial com quase 30%** dos registos. No entanto, a utilização das tecnologias de informação e comunicação tem vindo a reforçar os contactos efectuados por **email que representou quase 10%** do total de contactos estabelecidos.



Caracterização da Vítima



No ano de 2019, o GAV de Coimbra registou um total de **467 vítimas de crime**. Cerca de **80%** destas eram do **sexo feminino** e 20% do sexo masculino. As faixas etárias mais frequentes situavam-se entre os **35 e os 54 anos** de idade, representando um total de **24%**.

Idade da Vítima	N	%
0-3 anos	--	--
4-5 anos	2	0,4
6-10 anos	7	1,5
11-17 anos	18	3,9
18-24 anos	28	6
25-34 anos	27	5,8
35-44 anos	56	12
45-54 anos	56	12
55-64 anos	40	8,6
65 + anos	65	13,9
ñs/ñr	168	36
Total	467	100

Apesar do elevado registo de não respostas no que à escolaridade diz respeito, é possível referir que o **ensino superior (7,9%)**, foi o grau de ensino, que em 2019, apresentou um maior número de respostas.

Escolaridade	N	%
Pré-escolar	6	1,3
Nenhum - não saber ler/escrever	2	0,4
Nenhum – sabe ler/escrever	2	0,4
Ensino básico 1.º ciclo	10	2,1
Ensino básico 2.º ciclo	9	1,9
Ensino básico 3.º ciclo	14	3
Ensino secundário	21	4,5
Ensino superior	37	7,9
Pós-secundário	2	0,4
Outro	1	0,2
ñs/ñr	363	77,7
Total	467	100

GABINETE DE APOIO À VÍTIMA DE COIMBRA VÍTIMAS APOIADAS (2019)

CONCELHO	N	%
Águeda	2	0,4
Alcanena	1	0,2
Alcobaça	1	0,2
Almada	1	0,2
Anadia	6	1,3
Ansião	1	0,2
Arganil	6	1,3
Aveiro	6	1,3
Braga	1	0,2
Bragança	1	0,2
Cantanhede	7	1,5
Carregal do Sal	2	0,4
Castelo Branco	2	0,4
Coimbra	155	33,2
Condeixa-a-Nova	6	1,3
Constância	1	0,2
Covilhã	2	0,4
Fafe	1	0,2
Ferreira do Zêzere	1	0,2
Figueira da Foz	19	4,1
Figueira de Castelo Rodrigo	2	0,4
Fundão	1	0,2
Góis	3	0,7
Gouveia	1	0,2
Guarda	4	0,9
Ilhavo	1	0,2
Leiria	21	4,5
Lisboa	1	0,2
Loulé	1	0,2
Lousã	5	1,1
Maia	1	0,2
Marinha Grande	1	0,2
Mealhada	3	0,7
Mira	2	0,4
Miranda do Corvo	9	2,0
Moita	1	0,2
Montemor-o-Velho	13	2,8
Mortágua	1	0,2
Nelas	1	0,2
Oliveira de Azemeis	1	0,2

Oliveira do Hospital	5	1,1
Paços de Ferreira	2	0,4
Pampilhosa da Serra	1	0,2
Pedrogão Grande	1	0,2
Penacova	6	1,3
Penedono	1	0,2
Penela	2	0,4
Porto	1	0,2
Santa Comba Dão	3	0,7
Soure	8	1,7
Tábua	3	0,6
Tomar	1	0,2
Tondela	3	0,6
Trancoso	1	0,2
Vagos	1	0,2
Vila Nova de Gaia	1	0,2
Vila Nova de Poiares	2	0,4
Viseu	7	1,5
Não sabe/Não responde	123	26,3
TOTAL	467	100

Legenda

Sem registos

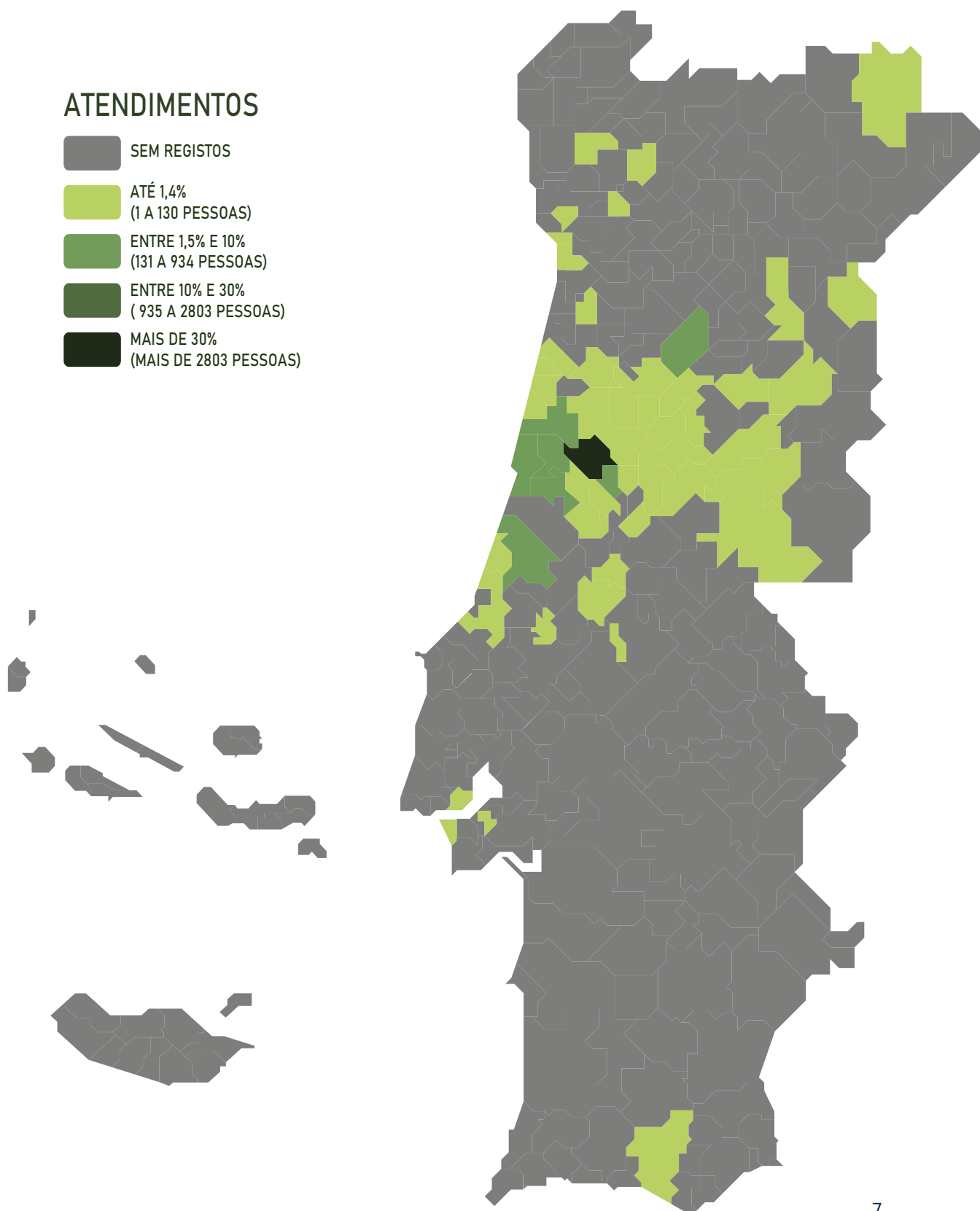
Entre 0% e 1,4%

Entre 1,5% e 10%

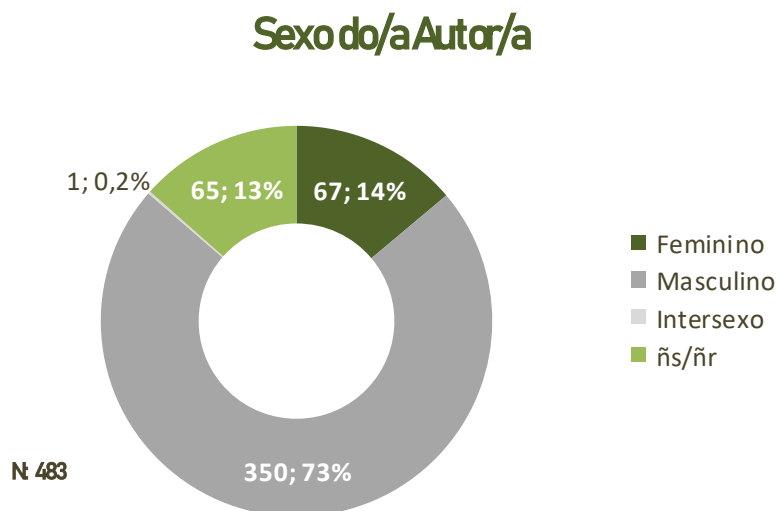
Entre 10% e 30%

Mais de 30%

ATENDIMENTOS



Caracterização do/a Autor/a do Crime



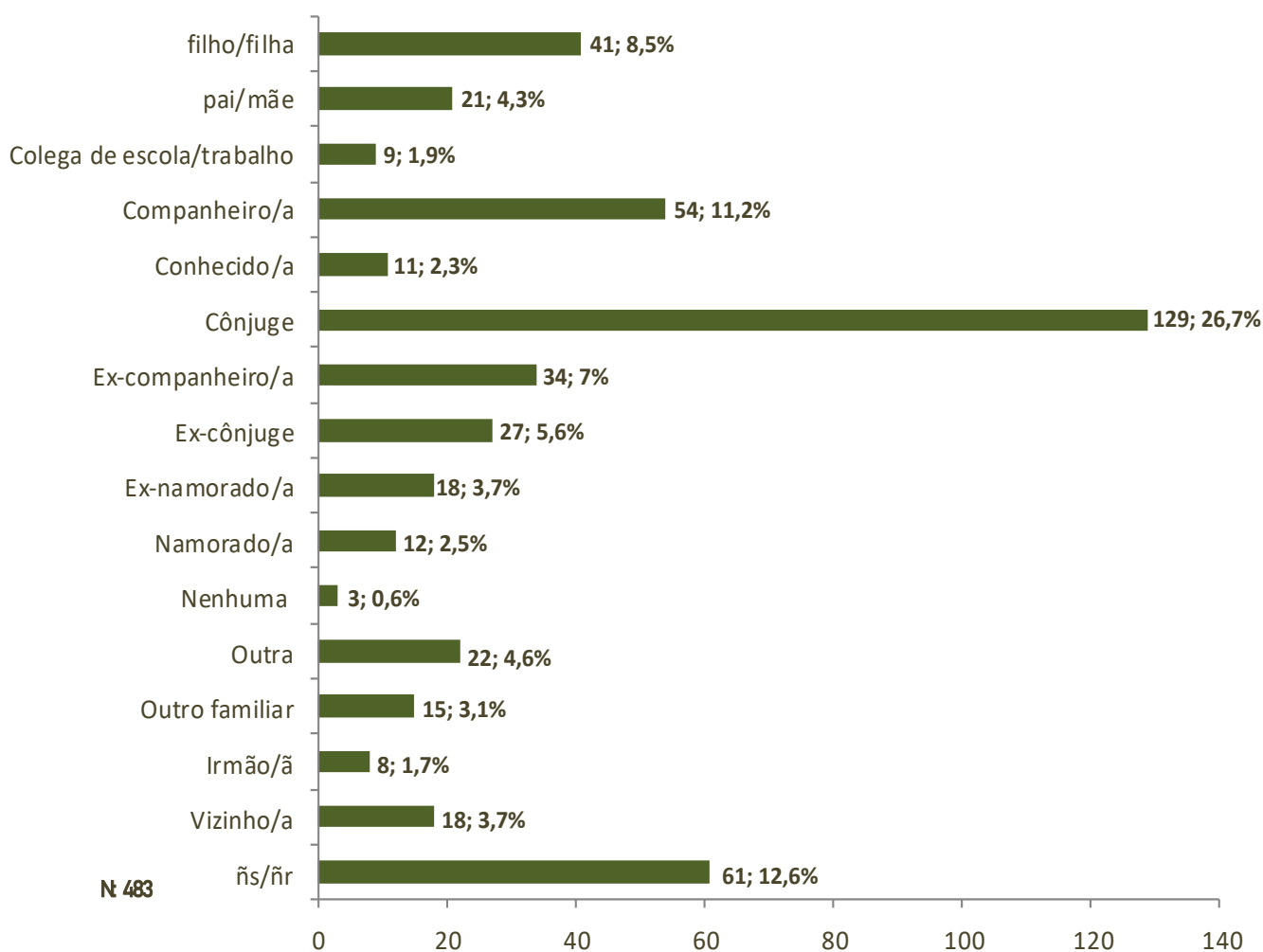
De um total de 467 vítimas, o GAV de Coimbra registou em 2019, 483 autores de crime. Destes, cerca de 73% eram do **sexo masculino**, com idades compreendidas entre os **35 e os 54 anos (13%)**.

Idade do/a Autor/a do Crime	N	%
6-10 anos	1	0,2
11-17 anos	4	0,8
18-24 anos	7	1,4
25-34 anos	19	3,9
35-44 anos	33	6,8
45-54 anos	30	6,2
55-64 anos	16	3,3
65 + anos	17	3,5
ñs/ñr	356	73,7
Total	483	100

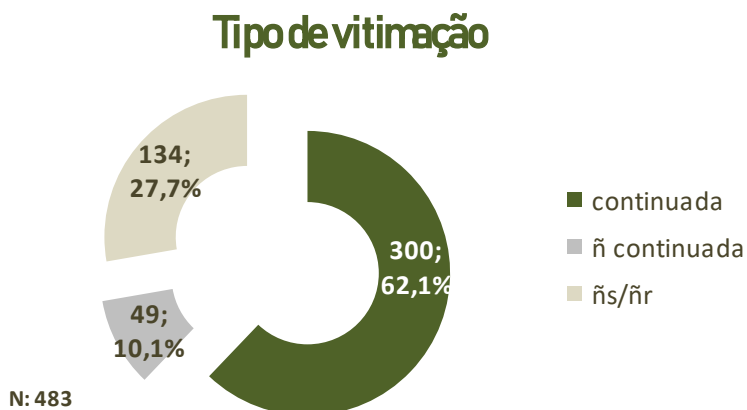
As relações entre autor e vítima de crime, são comumente pautadas por relações de intimidade, como sejam os casos do/a **cônjuge, do/a companheiro/a, ex-cônjuge, ex-companheiro/a, ex-namorado/a e namorado/a** e, em 2019, totalizaram, no seu conjunto, mais de **56,7%** das relações estabelecidas.

Porém, também as relações de consanguinidade se mostraram significativas, tendo como exemplo os casos em que **o autor/a é filho/a da vítima (8,5%)** ou ainda, os casos em que o autor/a é **pai/mãe da vítima (4,3%)**.

Relação do/a autor/ado crime coma vítima



Caracterização da Vitimação



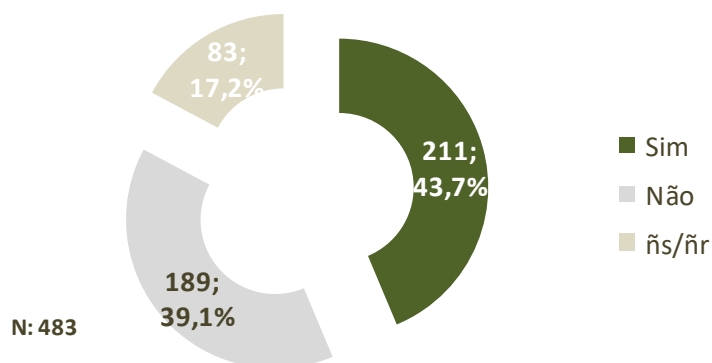
Em 2019, o tipo de **vitimação continuada (62,1%)**, com uma duração entre **2 e 6 anos (20,7%)** prevaleceu, face às restantes.

Duração da Vitimação	N	%
Entre 1 e 6 meses	22	7,3
Entre 7 meses e 1 ano	32	10,7
Entre 2 e 6 anos	62	20,7
Entre 7 e 11 anos	15	5
Entre 12 e 20 anos	21	7
Mais de 20 anos	36	12
ñs/ñr	112	37,3
Total	300	100

Local do Crime	N	%
escola	3	0,7
local de trabalho	19	4,2
lugar/via pública	44	9,8
outro local	7	1,6
unidade de saúde	1	0,2
instituição de acolhimento	2	0,4
internet	5	1,1
outras instituições	2	0,4
loja/centro comercial	4	0,9
viatura automóvel	9	2
outra residência	7	1,6
residência comum	260	57,9
residência do autor	19	4,2
residência da vítima	64	14,3
estabelecimento de ensino	3	0,7
Total	449	100

Os locais de crime mais referenciados por quem procure a APAV, foram a **residência comum (57,9%)**, entre vítima e autor do crime, seguindo-se a residência da própria vítima (14,3%).

Existência de queixa/denúncia



Das situações que chegaram ao GAV de Coimbra, **mais de 40% efectuaram queixa/denúncia numa entidade policial.**



© APAV | Abril 2020

Associação Portuguesa de Apoio à Vítima
Rua José Estêvão, 135 A, Piso 1, 1150-201 Lisboa
Tel. 21 358 79 20
apav.sede@apav.pt

instituição de solidariedade social - pessoa coletiva de utilidade pública

**É PERMITIDA A REPRODUÇÃO, CITAÇÃO OU REFERÊNCIA COM FINS INFORMATIVOS
NÃO COMERCIAIS, DESDE QUE EXPRESSAMENTE CITADA A FONTE.**

WWW.APAV.PT/ESTATISTICAS



CHAMADA GRATUITA
116 006
LINHA DE APOIO À VÍTIMA
DIAS ÚTEIS DAS 09H-21H