

Estatísticas APAV 2020

**Gabinete de Apoio à Vítima
Coimbra**

APAV[®]



associação portuguesa de

Apoio à Vítima

**Gabinete de Apoio à Vítima
de Coimbra**

de Albufeira



Índice

1. Dados gerais	1
2. Caracterização da Vítima	4
3. Caracterização do Autor do Crime	8
4. Caracterização da Vitimação	10

COIMBRA | 2020

Atendimentos
2.621

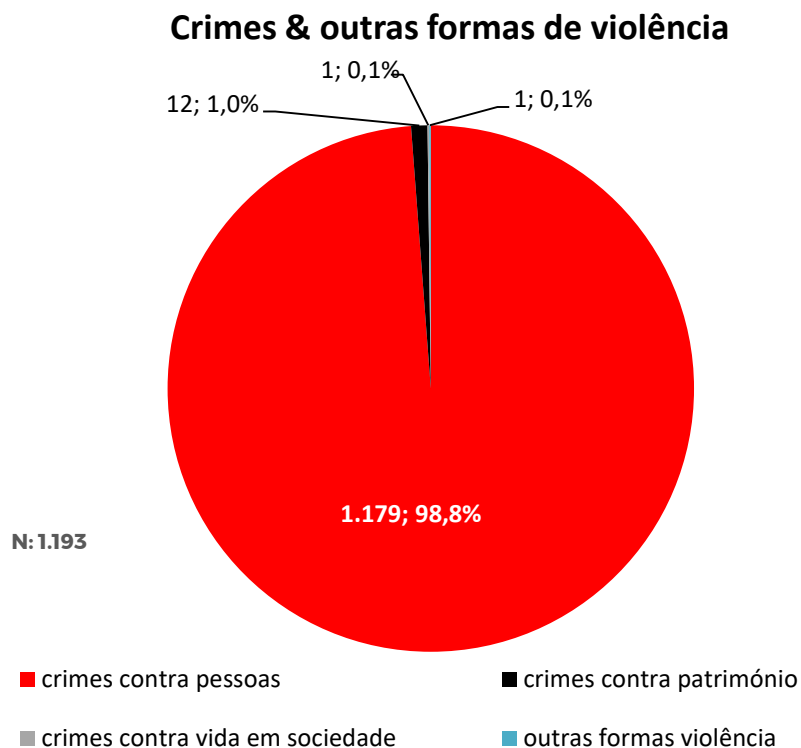
Utentes
508

Crimes & outras formas de violência
1.193

O Gabinete de Apoio à Vítima de Coimbra, apesar do especial momento pandémico que pautou quase todo o ano de 2020, desenvolveu o seu trabalho de uma forma séria e continuada. Nesta medida, os registos que a seguir se apresentam são o reflexo deste mesmo trabalho.

Entre Janeiro e Dezembro de 2020, o GAV de Coimbra registou um total de **2.621 atendimentos** a **508 utentes** e assinalou um total de **1.193 crimes**.

Como é possível observar no gráfico, a categoria criminal em destaque é a dos Crimes Contra as Pessoas.



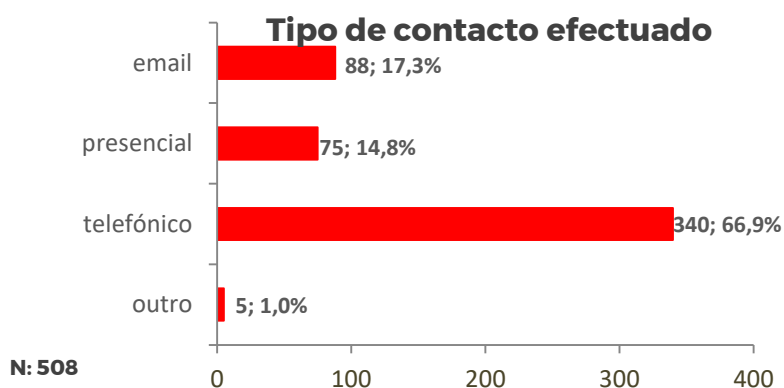
Crimes registados & outras formas de violência		N	%
Crimes contra as pessoas: vida ou integridade física	Homicídio tentado	3	0,3
	Homicídio consumado	1	0,1
	Ofensa à integridade física (simples)	33	2
	Ofensa à integridade física (grave)	2	0,2
	Ofensa à integridade física - outra (qualificada, privilegiada, por negligência)	1	0,1
	Violência Doméstica (maus tratos físicos e psíquicos – 152º)*	1001	84
	Maus tratos (institucionais e outros)	1	0,1
Crimes contra pessoas: liberdade pess.	Ameaça/coação	24	2
	Tráfico de pessoas para exploração no trabalho	1	0,1
	Perseguição (Stalking)	59	5
Crimes contra as pessoas: sexuais	Violação (crianças ou adultos)	6	0,5
	Lenocínio	1	0,1
	Importunação sexual	2	0,2
	Abuso sexual de menor dependente	1	0,1
	Abuso sexual de pessoa incapaz	1	0,1
	Abuso sexual de crianças (idade inferior a 14 anos)	2	0,2
	Coação sexual	8	0,7
	Coação sexual de menores	3	0,3
Crimes contra as pessoas: honra	Difamação/injúrias	23	1,9
	Violação de domicílio ou perturbação da vida privada	3	0,3
	Violação de correspondência ou de telecomunicações	1	0,1
	Devassa da vida privada/gravações e fotografias ilícitas	1	0,1
	Outros crimes contra a honra	1	0,1
Crimes contra vida socied/est.	Falsificação de documentos	1	0,1
Crimes contra o Património	Furto: no interior de veículo automóvel/motorizado	1	0,1
	Furto: outros furtos	3	0,3
	Abuso de confiança	1	0,1
	Roubo: outros roubos	5	0,4
	Dano	1	0,1
	Burla	1	0,1
Outras formas de violência	<i>Bullying</i>	1	0,1
Total		1.193	100

* Inclui, segundo a APAV, crimes no âmbito da Violência Doméstica como sejam os maus tratos físicos e psíquicos, ameaça / coação, injúrias / difamação e crimes de natureza sexual.

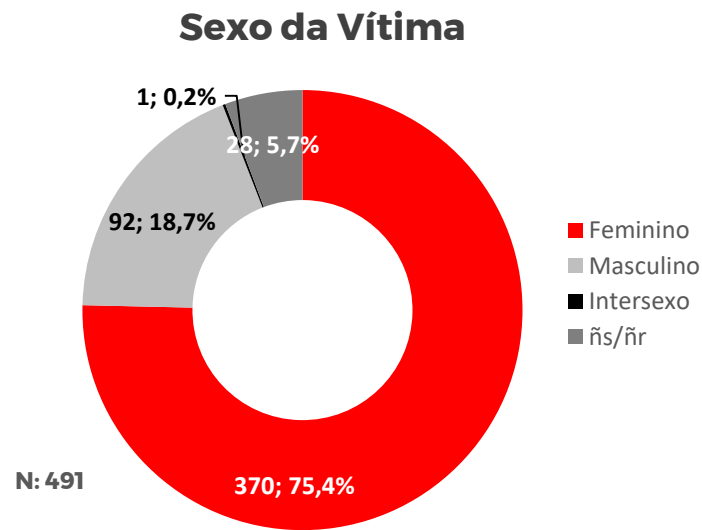
O número de referências efetuadas para o GAV de Coimbra permite perceber o mapa das interações locais. As referências por parte do tribunal (5%) foram significativas tal como as de familiares e amigos/conhecidos (cerca de 9%). Do mesmo modo, as referências registadas pelos Órgãos de Polícia Criminal que, na sua globalidade, representaram quase 3%, foram também um bom exemplo das interações locais. No entanto, foi a iniciativa do próprio utente que se destacou, em 2020, em mais de 65% das situações.

Referenciação para a APAV	N	%
Amigo/conhecido/vizinho	24	5,2
Autarquia	3	0,7
CIG	1	0,2
CNAIM	1	0,2
CPCJ	4	0,9
Comunicação Social	2	0,4
Estabelecimento de saúde	9	2
Familiar	17	3,7
Iniciativa própria	302	65,5
INMLCF	2	0,4
Órgãos de Polícia Criminal (OPC)	13	2,8
Segurança social	6	1,3
LNES	1	0,2
Ministério Público	6	1,3
ONG/IPSS	3	0,7
Publicidade	1	0,2
Serviço telefónico	2	0,4
Tribunal	23	5
Outro	41	8,9
Total	461	100

Em ano de pandemia, os contactos telefónicos efetuados para a APAV (cerca de 67%) foram naturalmente superiores no que ao **atendimento presencial** diz respeito (apenas 14,8% dos registos). Os contactos por *email* (17,3%) tiveram igualmente uma grande representação.



Caracterização da vítima

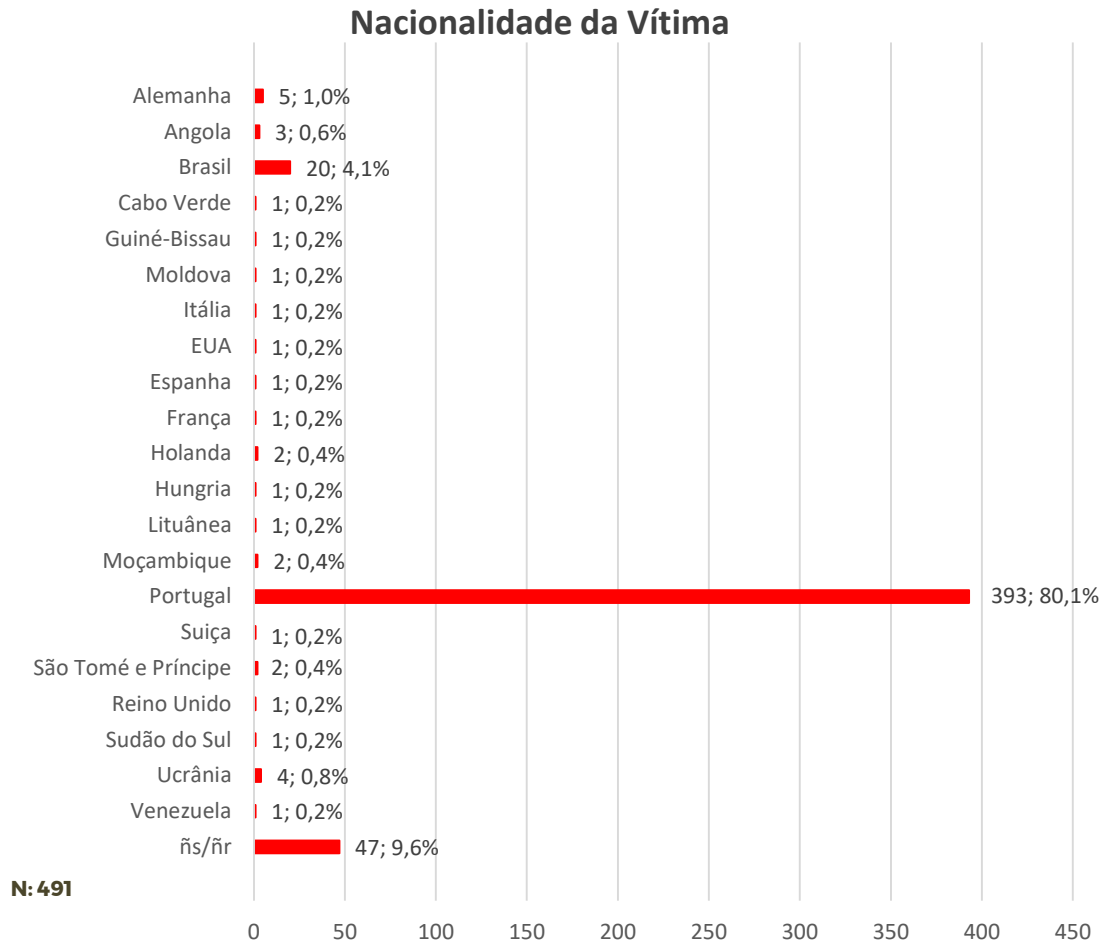


No ano de 2020, o GAV de Coimbra registou um total de **491 vítimas de crime**, sendo **75,4%** do **sexo feminino** e 18,7% do sexo masculino.

As faixas etárias mais representadas situaram-se a **partir dos 65 anos de idade (19,2%)**. As idades compreendidas entre **os 35 e os 44 anos de idade (14%)** e **os 45 e 54 anos (13,5%)** também tiveram expressão significativa.

Idade da Vítima	N	%
0-3 anos	2	0,4
4-5 anos	2	0,4
6-10 anos	12	2,5
11-17 anos	5	1
18-24 anos	31	6,3
25-34 anos	38	7,7
35-44 anos	69	14
45-54 anos	66	13,5
55-64 anos	38	7,7
65 + anos	94	19,2
ñs/ñr	134	27,3
Total	491	100

Das 499 vítimas assinaladas pelo Gabinete de Apoio à Vítima de Coimbra, 80,1% eram de nacionalidade **Portuguesa**, sendo que 20 (4,1%) eram de nacionalidade **Brasileira**.



GABINETE DE APOIO À VÍTIMA DE COIMBRA

VÍTIMAS APOIADAS (2020)

CONCELHO	N	%
Águeda	6	1,2
Alcobaça	2	0,4
Almada	2	0,4
Alvaiázere	1	0,2
Anadia	7	1,4
Arganil	7	1,4
Aveiro	4	0,8
Barcelos	1	0,2
Barreiro	2	0,4
Braga	1	0,2
Bragança	1	0,2
Cantanhede	11	2,3
Carregal do Sal	1	0,2
Coimbra	140	28,5
Condeixa-a-Nova	10	2,1
Covilhã	2	0,4
Évora	1	0,2
Ferreira do Zêzere	1	0,2
Figueira da Foz	28	5,7
Figueira de Castelo Rodrigo	1	0,2
Figueira dos Vinhos	1	0,2
Fundão	1	0,2
Góis	1	0,2
Guarda	1	0,2
Ílhavo	4	0,8
Leiria	4	0,8
Lisboa	1	0,2
Loulé	1	0,2
Lousã	7	1,4
Mangualde	1	0,2
Marinha Grande	2	0,4
Mealhada	9	1,8
Meda	1	0,2
Mira	4	0,8
Miranda do Corvo	9	1,8
Montemor-o-Velho	10	2,1
Mortágua	2	0,4
Nazaré	1	0,2
Nelas	2	0,4

Oliveira de Azemeis	1	0,2
Oliveira do Bairro	2	0,4
Oliveira do Hospital	7	1,4
Pampilhosa da Serra	1	0,2
Pedrogão Grande	1	0,2
Penacova	4	0,8
Penalva do Castelo	1	0,2
Penela	4	0,8
Peniche	1	0,2
Pombal	4	0,8
Porto	1	0,2
Proença-a-Nova	1	0,2
Santa Comba Dão	2	0,4
São Pedro do Sul	2	0,4
Seia	2	0,4
Sever do Vouga	1	0,2
Sintra	1	0,2
Soure	10	2,1
Tábua	5	1,1
Tondela	1	0,2
Trancoso	1	0,2
Vagos	5	1,1
Vila Nova de Famalicão	1	0,2
Vila Nova de Poiares	7	1,4
Vila Velha de Ródão	1	0,2
Vila do Conde	2	0,4
Viseu	6	1,2
Vila Real	2	0,4
ñs/ñr	123	25,2
	491	100

Legenda

Sem registos

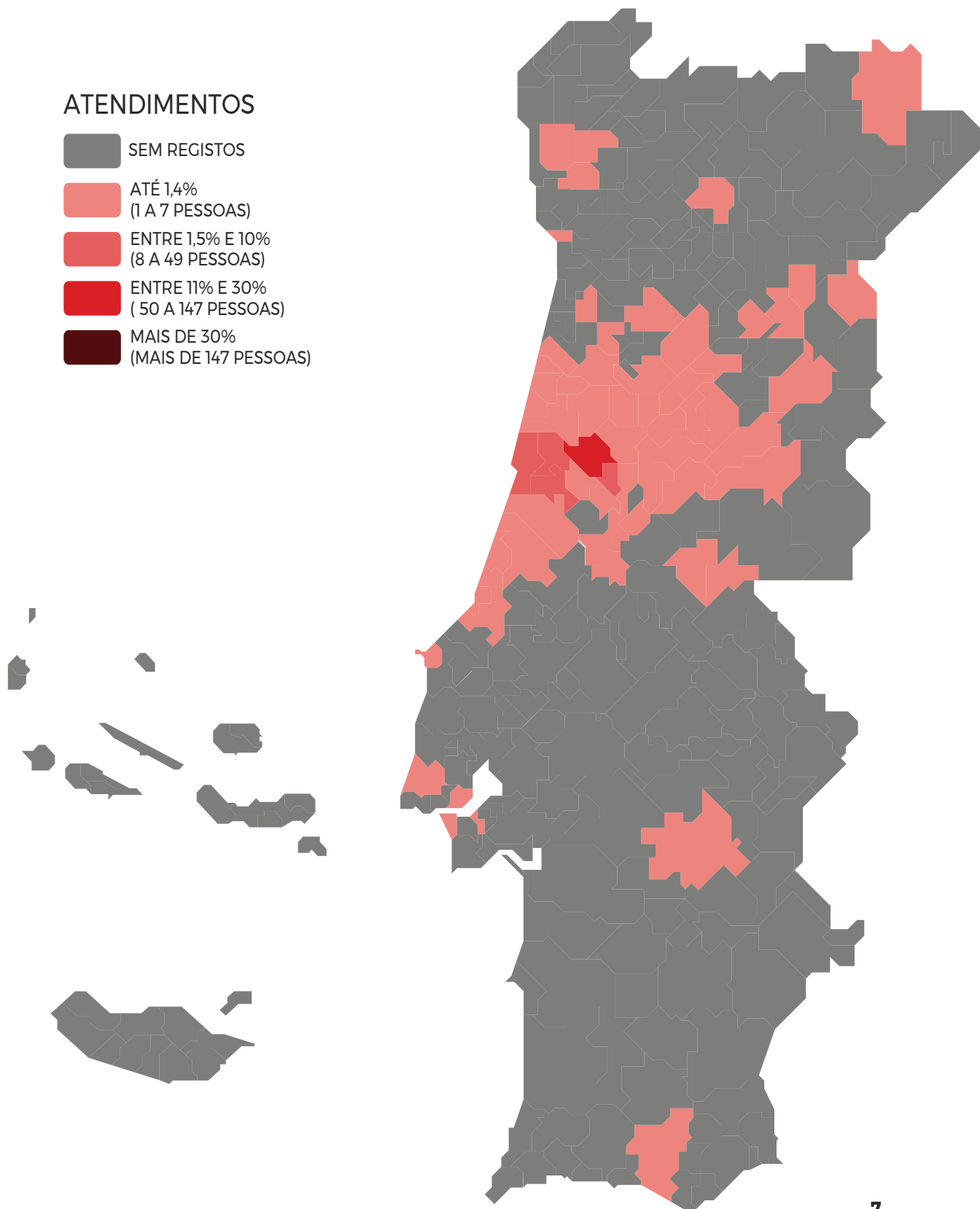
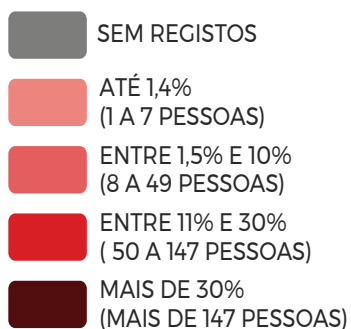
Entre 0% e 1,4%

Entre 1,5% e 10%

Entre 10% e 30%

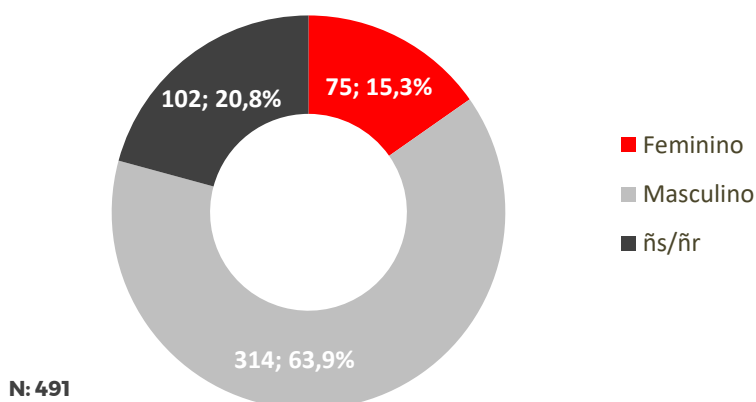
Mais de 30%

ATENDIMENTOS



Caracterização do/a Autor/a do Crime

Sexo do/a Autor/a

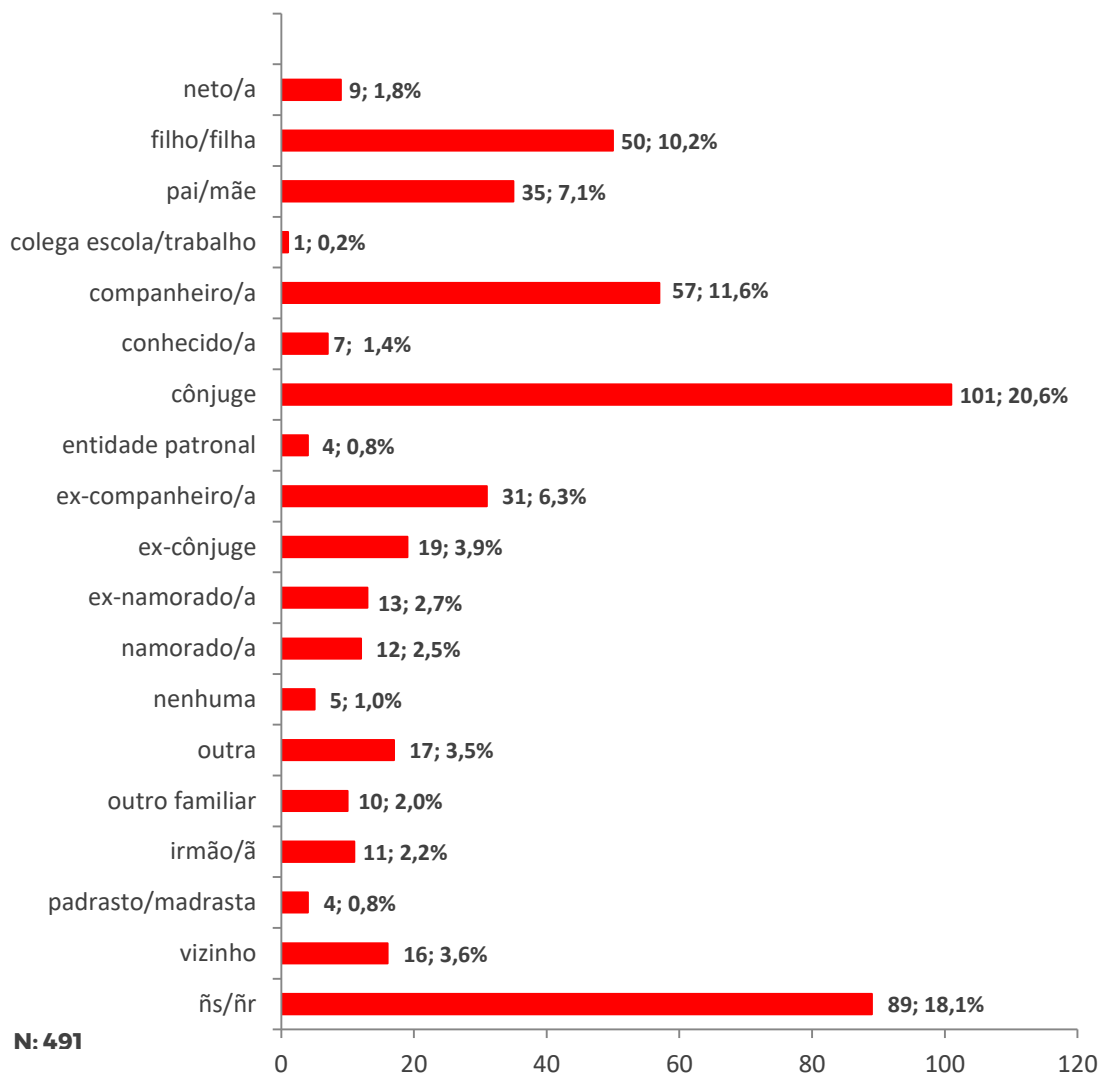


O GAV de Coimbra registou, em 2020, **491 autores de crime**. Destes, 63,9% eram do **sexo masculino**. As faixas etárias mais significativas dos autores de crime situaram-se entre os **35-44 anos** (6,7%) e os **45-54 anos** (7,3%).

Idade do/a Autor/a do Crime	N	%
11-17 anos	3	0,6
18-24 anos	16	3,3
25-34 anos	26	5,3
35-44 anos	33	6,7
45-54 anos	36	7,3
55-64 anos	11	2,2
65 + anos	18	3,7
ñs/ñr	348	70,9
Total	491	100

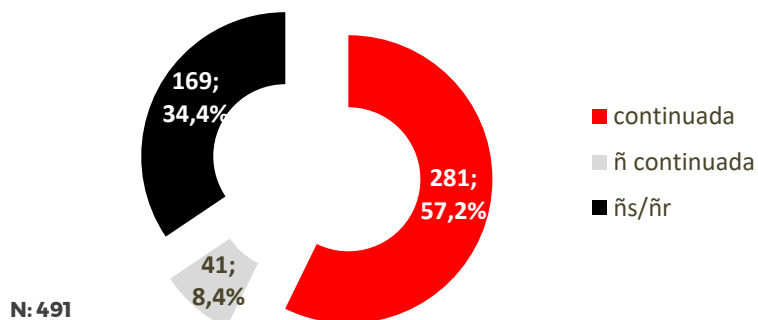
A relação do autor do crime com a vítima pauta-se sobretudo por relações familiares, designadamente pelos cerca de **21% de relação de cônjuge** e de **11,6% de companheiro/a**. As relações familiares de **consanguinidade** em que vítima é **filho/a** do autor/a apresentaram um total de **10,2%**, seguindo-se os **7,1%** em que a vítima é **pai/mãe** do/a autor/a.

Relação do/a autor/a do crime com a vítima



Caracterização da Vitimação

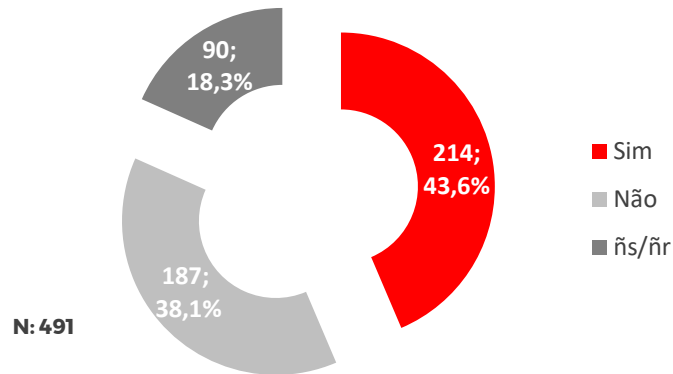
Tipo de vitimação



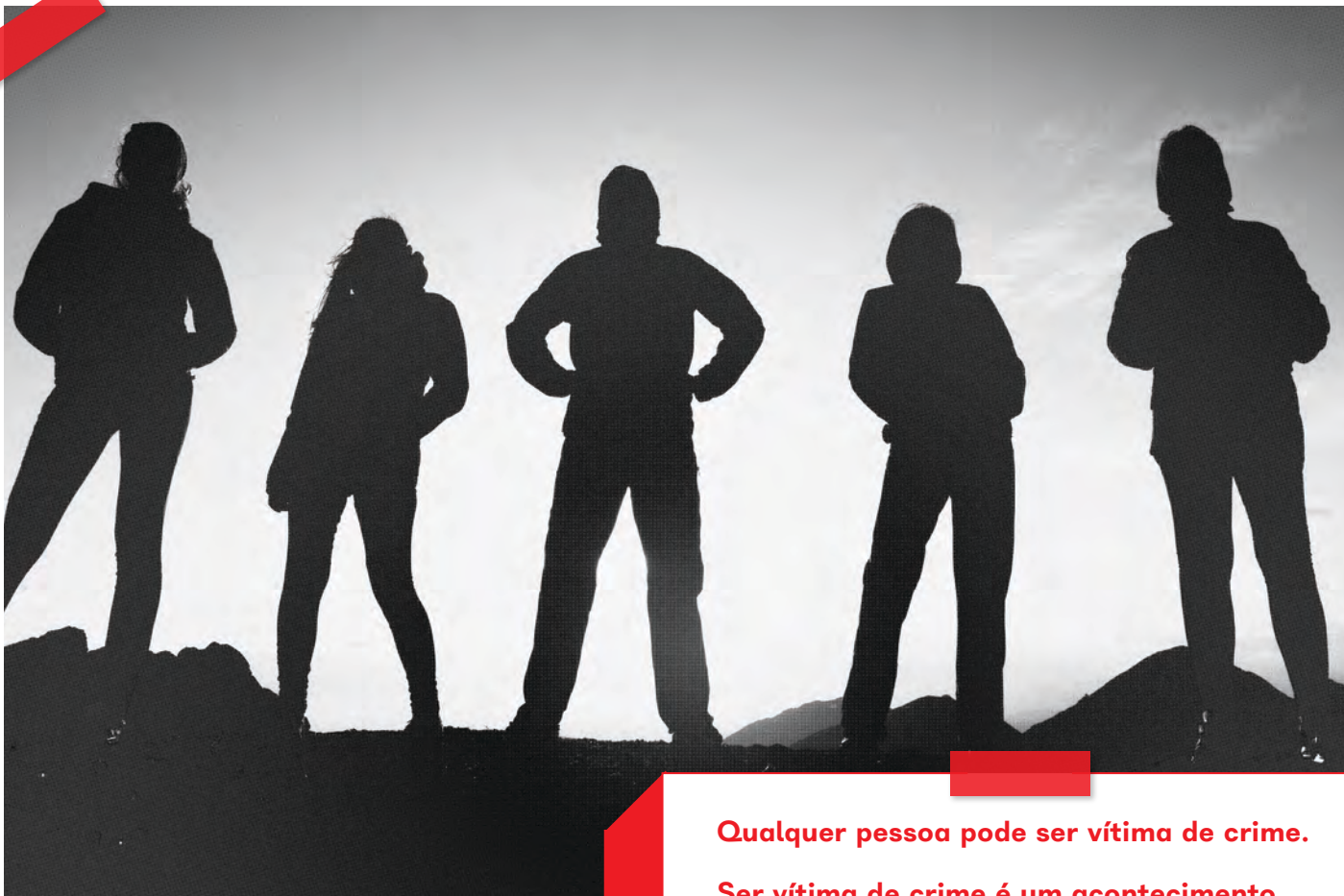
O tipo de **vitimação continuada** chegou aos **57,2%** de registos em 2020 no GAV de Coimbra, sendo que a sua principal **duração** se situou entre **2 e 6 anos (22,8%)**.

Duração da Vitimação	N	%
Entre 1 e 6 meses	31	11
Entre 7 meses e 1 ano	34	12,1
Entre 2 e 6 anos	64	22,8
Entre 7 e 11 anos	20	7,1
Entre 12 e 20 anos	22	7,8
Mais de 20 anos	30	10,7
Ñs/ñr	80	28,5
Total	281	100

Existência de queixa/denúncia



Das situações que chegaram ao GAV de Coimbra, cerca de **44% efetuaram queixa/denúncia numa entidade policial.**



© APAV | Março 2021

Associação Portuguesa
de Apoio à Vítima
Rua José Estêvão, 135 A, Piso 1,
1150-201 Lisboa
Tel. 21 358 79 20
apav.sede@apav.pt

instituição de solidariedade
social – pessoa coletiva
de utilidade pública

É PERMITIDA A REPRODUÇÃO, CITAÇÃO
OU REFERÊNCIA COM FINIS INFORMATIVOS
NÃO COMERCIAIS, DESDE QUE
EXPRESSAMENTE CITADA A FONTE.

WWW.APAV.PT/ESTATISTICAS

www.apav.pt



Qualquer pessoa pode ser vítima de crime.

Ser vítima de crime é um acontecimento negativo a que qualquer pessoa pode ser sujeita ao longo da sua vida.

Para além das consequências físicas, psicológicas, económicas e sociais que o crime pode provocar, é normal que o envolvimento num processo judicial possa levantar-lhe dúvidas e causar-lhe ansiedade e receio

Se foi vítima de crime ou conhece alguém que o foi, a **APAV pode ajudá-lo/a.**

A **APAV está disponível para o/a informar sobre os seus direitos, o processo penal e os serviços que podem prestar-lhe apoio.**

CHAMADA GRATUITA

116 006

LINHA DE APOIO À VÍTIMA
DIAS ÚTEIS DAS 08H-22H