



# Estatísticas APAV 2019

## Gabinete de Apoio à Vítima

# Faro

APAV<sup>®</sup>  
  
*associação portuguesa de*  
Apoio à Vítima

**30**  
Anos  
PELOS DIREITOS  
DAS VÍTIMAS

# **SIGLAS**

<b>1. Dados gerais</b>	<b>1</b>
<b>2. Caracterização da Vítima</b>	<b>4</b>
<b>3. Caracterização do Autor do Crime</b>	<b>8</b>
<b>4. Caracterização da Vitimação</b>	<b>10</b>

# Faro | 2019

Atendimentos  
**2.483**

Vítimas  
**324**

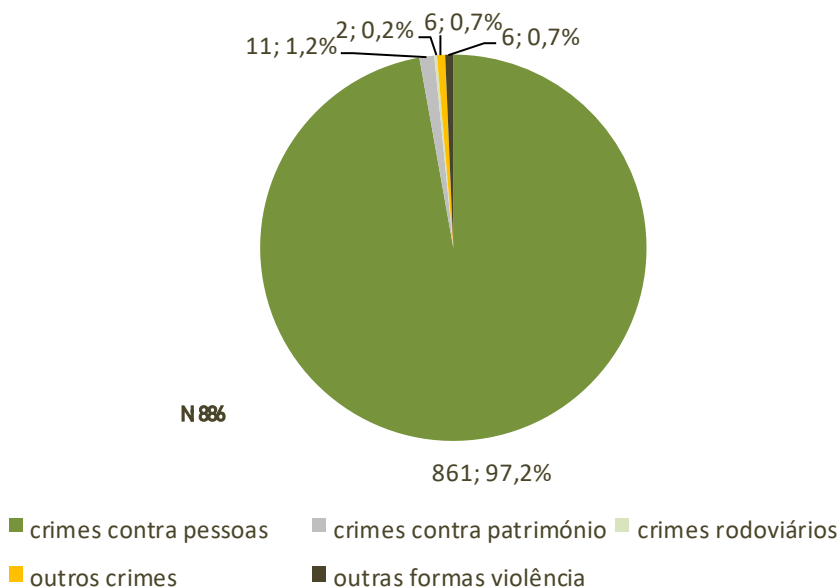
Crimes & outras formas de violência  
**886**

O trabalho desenvolvido, em 2019, pelo Gabinete de Apoio à Vítima de Faro encontra-se reflectido nos dados que a seguir se apresentam.

O Gabinete de Apoio à Vítima de Faro registou, em 2019, um total de **2.483 atendimentos** a **324 vítimas** de **886 crimes**.

De todos os crimes e outras formas de violência assinalados, os que mais se destacaram foram os **crimes contra as pessoas**, designadamente os crimes no âmbito da violência doméstica.

## Crimes & outras formas de violência



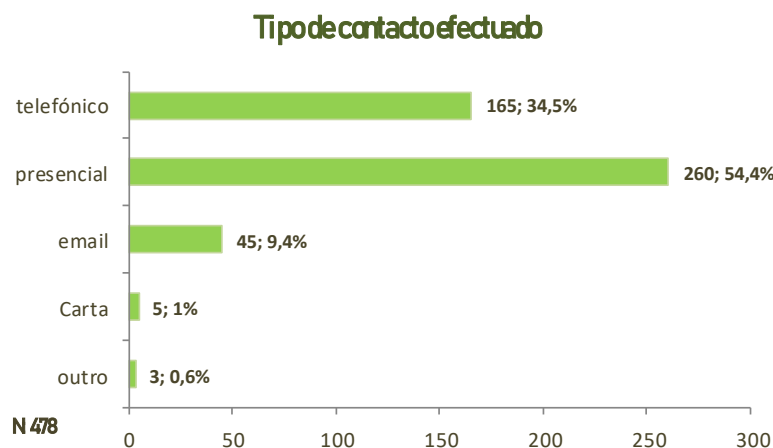
Crimes registados & outras formas de violência		N	%
Crimes contra as pessoas: vida ou integridade física	Homicídio consumado	2	0,2
	Ofensa à integridade física (simples)	20	2,3
	Ofensa à integridade física (grave)	1	0,1
	Ofensa à integ. física – outra (qualificada, privilegiada, por negligência)	3	0,3
	<b>Violência Doméstica (maus tratos físicos e psíquicos – 152º)*</b>	<b>793</b>	<b>83,4</b>
	Maus tratos (institucionais e outros)	5	0,6
Crimes contra as pessoas: liberdade pessoal	<b>Ameaça/coação</b>	<b>23</b>	<b>2,6</b>
	Sequestro	1	0,1
	Tráfico de pessoas	3	0,3
	<b>Perseguição (Stalking)</b>	<b>25</b>	<b>2,8</b>
Crimes contra as pessoas: sexuais	<b>Violação (crianças ou adultos)</b>	<b>5</b>	<b>0,6</b>
	Importunação sexual	2	0,2
	<b>Abuso sexual de crianças (idade inferior a 14 anos)</b>	<b>5</b>	<b>0,6</b>
	Coação Sexual	2	0,2
Crimes contra as pessoas: honra	<b>Difamação/injúrias</b>	<b>18</b>	<b>2</b>
	Violação de domicílio ou perturbação da vida privada	1	0,1
	Devassa da vida privada/gravações e fotografias ilícitas	1	0,1
	Violação de correspondência ou de telecomunicações	1	0,1
	Outros crimes contra a honra	2	0,2
Crimes contra o Património	Furto: outros furtos	2	0,2
	Abuso de confiança	2	0,2
	Abuso de cartão bancário/crédito	1	0,1
	Dano	2	0,2
	<b>Burla</b>	<b>4</b>	<b>0,5</b>
Crimes Rodoviários	Condução sem carta	1	0,1
	Condução sob efeito do álcool/droga	1	0,1
Outros crimes	Tráfico de estupefacientes	1	0,1
	Discriminação e incitamento ao ódio e à violência	2	0,2
	Cibercrime	2	0,2
	Outros crimes	1	0,1
Outras formas de violência	Bullying	6	0,7
<b>Total</b>		<b>886</b>	<b>100</b>

\* Inclui, segundo a APAV, crimes no âmbito da Violência Doméstica como sejam os maus tratos físicos e psíquicos, ameaça / coação, injúrias / difamação e crimes de natureza sexual.

O número de referências efectuadas para a APAV, demonstram bem a representatividade da associação junto das comunidades locais e das restantes instituições com as quais trabalha. Os **Orgãos de Polícia Criminal (OPC)**, que na sua globalidade representaram **cerca de 9%** das referências assinaladas, foram disso exemplo. No entanto, as referências de **amigos/conhecidos/vizinhos**, e de **familiares** representaram no seu conjunto quase 50%.

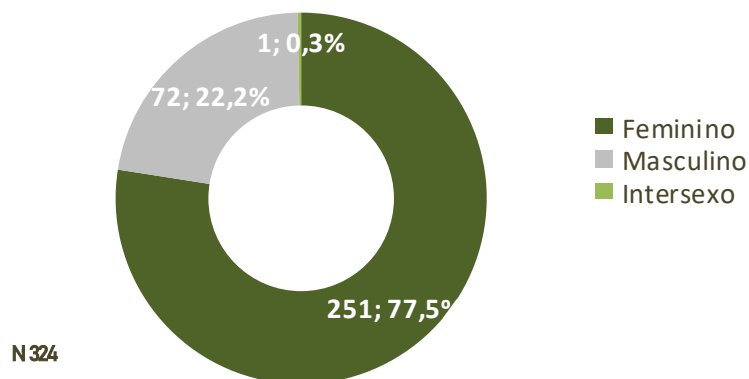
Referenciação para a APAV	N	%
<b>Amigo/conhecido/vizinho</b>	<b>75</b>	<b>28,1</b>
Autarquias (Câmaras Municipais e Juntas de Freguesia)	1	0,4
Comunicação social	32	12
CPCJ (Comissões de Protecção de Crianças e Jovens)	6	2,2
CIG (Comissão para a Cidadania e Igualdade de Género)	1	0,4
Estabelecimento de ensino	4	1,5
Estabelecimento de saúde	16	6
<b>Familiar</b>	<b>49</b>	<b>18,4</b>
INMLCF (Instituto Nac. Med. Legal e Ciências Forenses)	1	0,4
Ministério Público	8	3
<b>Orgãos de Polícia Criminal (OPC)</b>	<b>23</b>	<b>8,6</b>
Publicidade	11	4,1
Segurança Social	6	2,2
Tribunais	8	3
Outro	26	9,7
Total	267	100

O **contato presencial (54,4%)** continua a ser o meio privilegiado de contacto com o GAV de Faro, seguindo-se o **contato telefónico** com **quase 35%** dos registos. No entanto, a utilização das tecnologias de informação e comunicação tem vindo a reforçar os contactos efectuados por **email**, que representaram **quase 10%** do total de contactos estabelecidos.



## Caracterização da Vítima

### Sexo da Vítima



No ano de 2019, o GAV de Faro registou um total de **324 vítimas de crime**. Cerca de **78%** destas eram do **sexo feminino**, 22,2% do sexo masculino e 0,3% consideravam-se num terceiro sexo (intersexo\*). As faixas etárias mais frequentes situavam-se entre os **25 e os 54 anos** de idade, representando um total de **43,8%**.

Idade da Vítima	N	%
0-3 anos	13	4
4-5 anos	10	3,1
6-10 anos	16	4,9
11-17 anos	20	6,2
18-24 anos	26	8
<b>25-34 anos</b>	<b>48</b>	<b>14,8</b>
<b>35-44 anos</b>	<b>52</b>	<b>16</b>
<b>45-54 anos</b>	<b>42</b>	<b>13</b>
55-64 anos	26	8
65 + anos	42	13
ñs/ñr	29	9
<b>Total</b>	<b>324</b>	<b>100</b>

\* “Intersexo” é o termo comumente usado para designar uma variedade de condições em que uma pessoa nasce com uma anatomia reprodutiva ou sexual que não se encaixa na definição típica de sexo feminino ou masculino.

Apesar do elevado registo de não respostas no que à escolaridade diz respeito, é possível referir que o **ensino secundário (17,6%)**, foi o grau de ensino, que em 2019, apresentou um maior número de respostas.

Escolaridade	N	%
Pré-escolar	15	4,6
Nenhum - não saber ler/escrever	--	--
Nenhum – sabe ler/escrever	2	0,6
Ensino básico 1.º ciclo	--	--
Ensino básico 2.º ciclo	36	11,1
Ensino básico 3.º ciclo	51	15,7
<b>Ensino secundário</b>	<b>57</b>	<b>17,6</b>
Ensino superior	47	14,5
Pós-secundário	3	0,9
Outro	--	--
ñs/ñr	47	14,5
Total	324	100

## GABINETE DE APOIO À VÍTIMA DE FARO VÍTIMAS APOIADAS (2019)

CONCELHO	N	%
Albufeira	4	1,2
Alcoutim	2	0,6
Castro Marim	2	0,6
Castro Verde	1	0,3
Faro	136	42,0
Loulé	44	13,6
Loures	2	0,6
Mira	1	0,3
Odivelas	1	0,3
Olhão da Restauração	45	13,9
Portimão	9	2,8
São Brás de Alportel	11	3,4
Seixal	1	0,3
Silves	3	0,9
Sintra	3	0,9
Tavira	7	2,2
Vila Real de Santo António	5	1,5
Não sabe/Não responde	47	14,5
TOTAL	324	100

### Legenda

Sem registos

Entre 0% e 1,4%

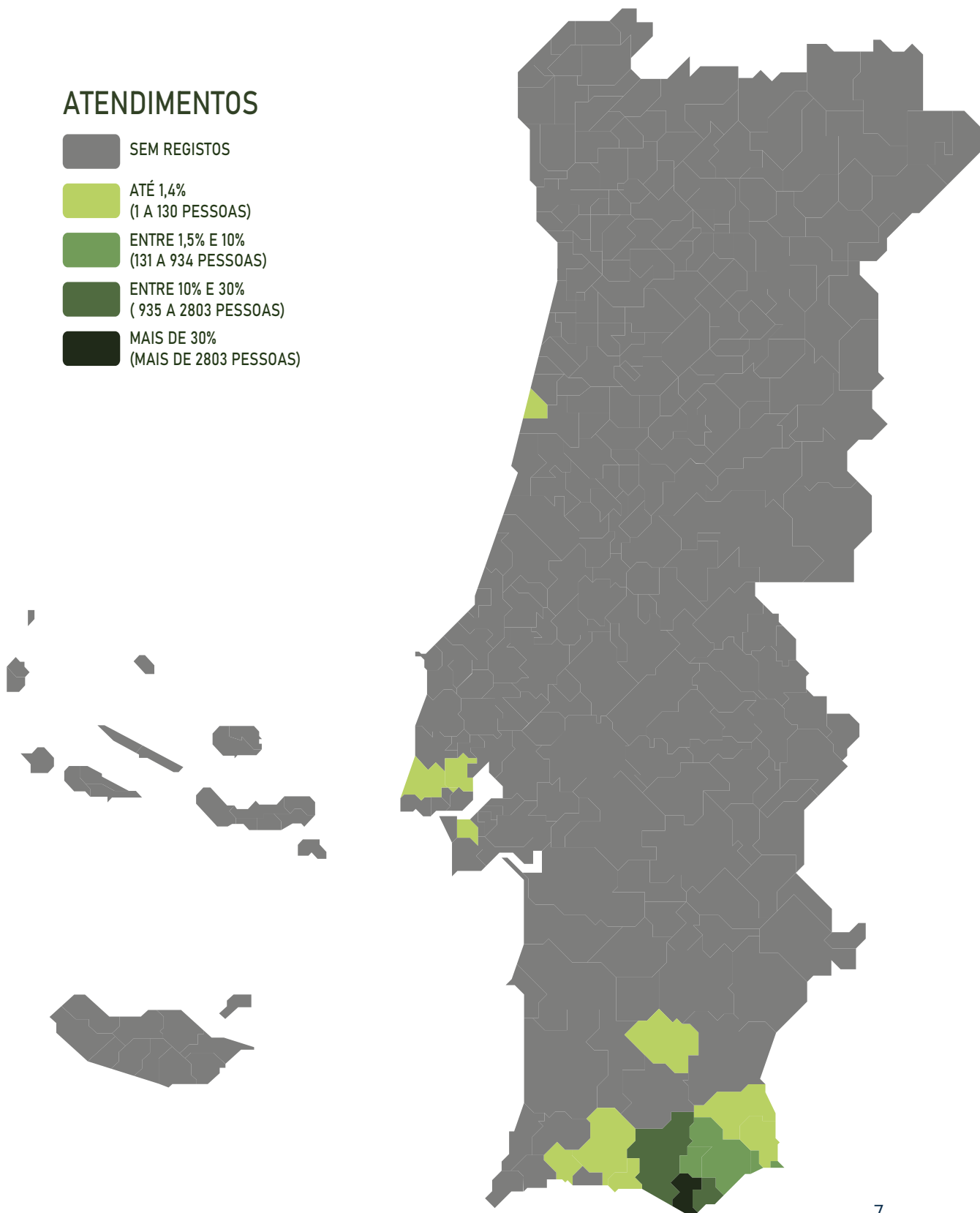
Entre 1,5% e 10%

Entre 10% e 30%

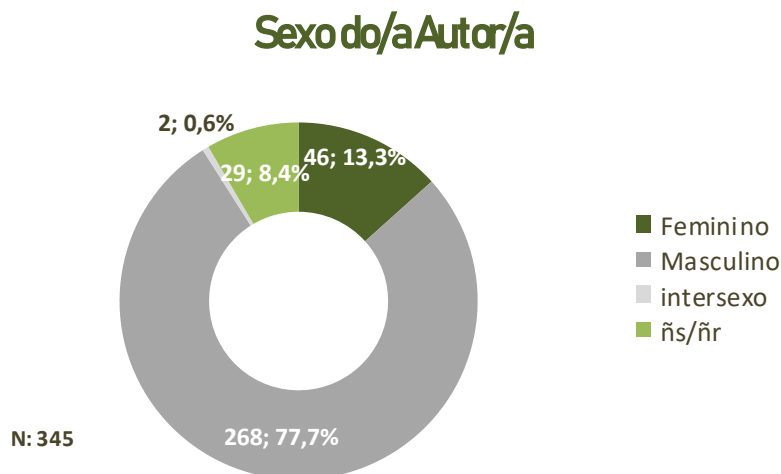
Mais de 30%



## ATENDIMENTOS



## Caracterização do/a Autor/a do Crime

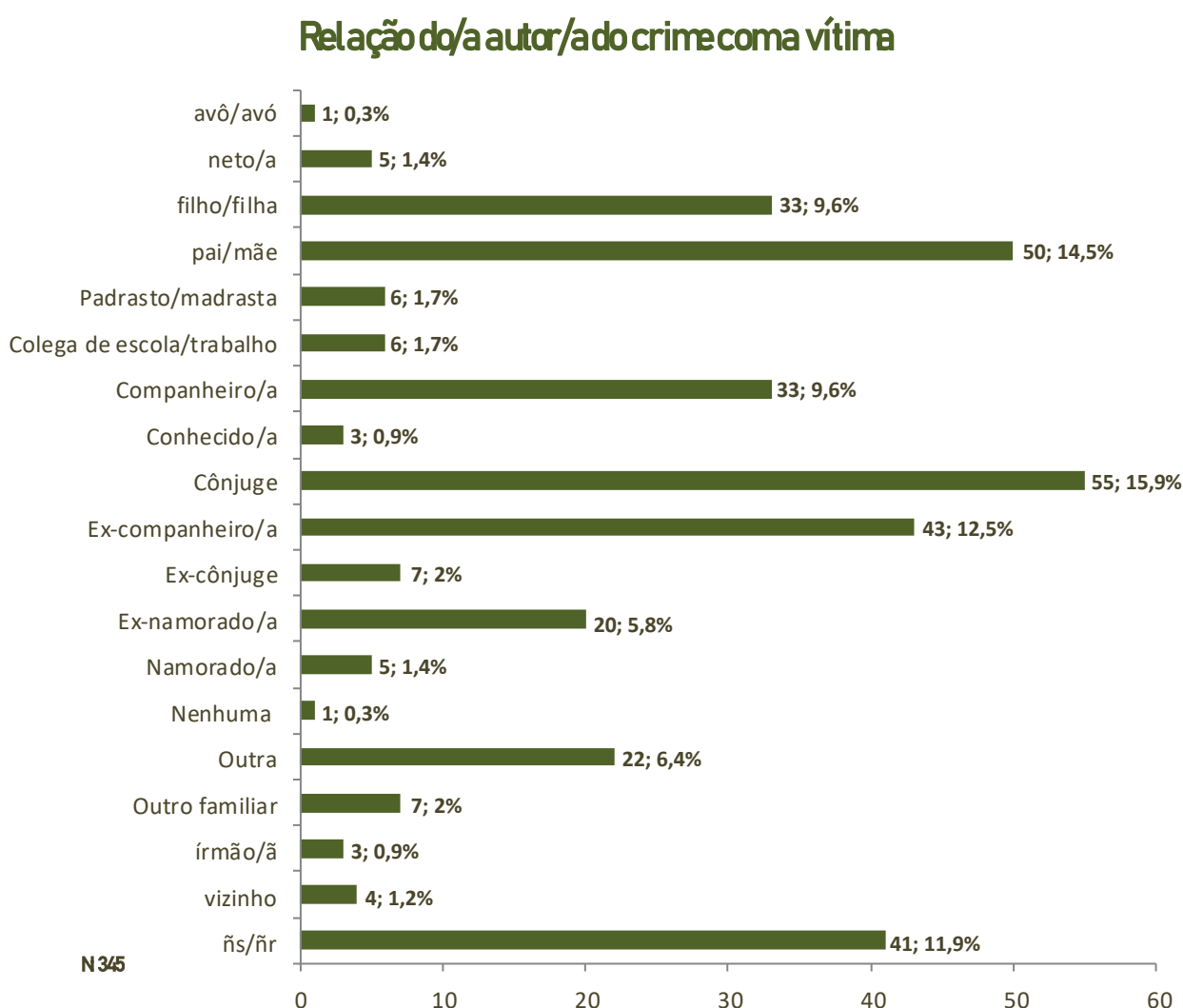


De um total de 324 vítimas, O GAV de Faro registou em 2019, 345 autores de crime. Destes, cerca de 78% eram do **sexo masculino**, com idades compreendidas entre os **25 e os 54 anos (54,2%)**.

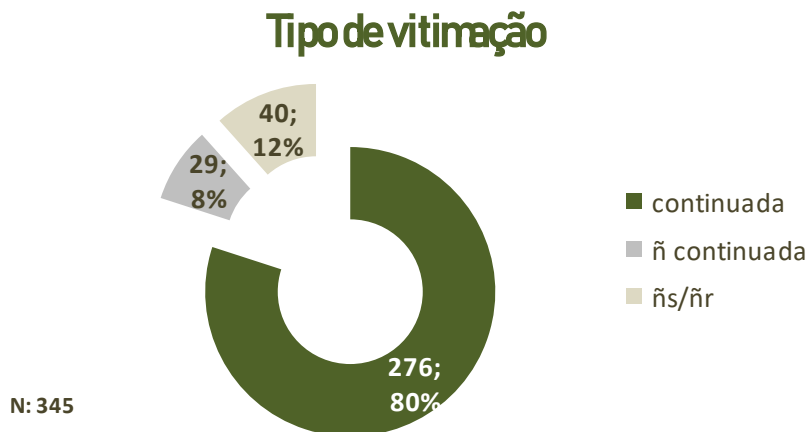
Idade do/a Autor/a do Crime	N	%
6-10 anos	--	--
11-17 anos	4	1,2
18-24 anos	25	7,2
<b>25-34 anos</b>	<b>49</b>	<b>14,2</b>
<b>35-44 anos</b>	<b>74</b>	<b>21,4</b>
<b>45-54 anos</b>	<b>64</b>	<b>18,6</b>
55-64 anos	34	9,9
65 + anos	24	7
ñs/ñr	71	20,6
Total	345	100

As relações entre autor e vítima de crime, são comumente pautadas por relações de intimidade, como sejam os casos do/a **cônjuge, do/a companheiro/a, ex-cônjuge, ex-companheiro/a, ex-namorado/a e namorado/a** e, em 2019, totalizaram, no seu conjunto, mais de **47%** das relações estabelecidas.

Porém, também as relações de consanguinidade se mostraram significativas, tendo como exemplo os casos em que **o autor/a é filho/a da vítima (9,6%)** ou ainda, os casos em que o autor/a é **pai/mãe da vítima (14,5%)**.



## Caracterização da Vitimação



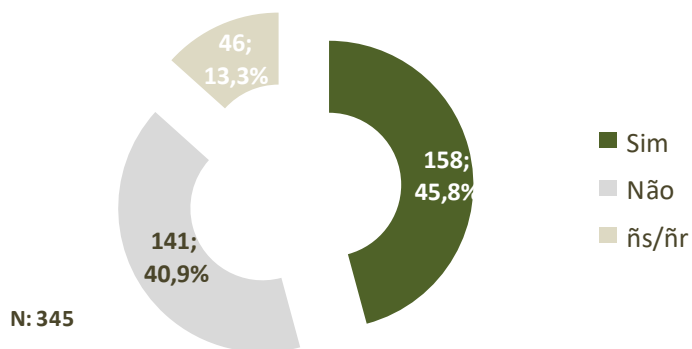
Em 2019, o tipo de **vitimação continuada (80%)**, com uma duração entre **2 e 6 anos (27,2%)** prevaleceu, face às restantes.

Duração da Vitimação	N	%
Entre 1 e 6 meses	57	20,7
Entre 7 meses e 1 ano	62	22,5
<b>Entre 2 e 6 anos</b>	<b>75</b>	<b>27,2</b>
Entre 7 e 11 anos	28	10,1
Entre 12 e 20 anos	24	8,7
Mais de 20 anos	30	10,9
ñs/ñr	--	--
Total	276	100

Local do Crime	N	%
escola	1	0,2
local de trabalho	15	3,6
lugar/via pública	102	24,6
outro local	7	1,7
unidade de saúde	1	0,2
outras instituições	1	0,2
loja/centro comercial	2	0,5
transportes públicos	1	0,2
viatura automóvel	10	2,4
outra residência	6	1,4
<b>residência comum</b>	<b>185</b>	<b>44,6</b>
residência do autor	15	3,6
residência da vítima	67	16,1
estabelecimento de ensino	2	0,5
Total	415	100

Os locais de crime mais referenciados por quem procure o GAV de Faro, foram a **residência comum (44,6%)**, entre vítima e autor do crime, seguindo-se a residência da própria vítima (16,1%).

### Existência de queixa/denúncia



Das situações que chegaram à APAV, **mais de 45% efectuaram queixa/denúncia numa entidade policial.**



© APAV | Abril 2020

**Associação Portuguesa de Apoio à Vítima**  
Rua José Estêvão, 135 A, Piso 1, 1150-201 Lisboa  
Tel. 21 358 79 20  
apav.sede@apav.pt

**instituição de solidariedade social - pessoa coletiva de utilidade pública**

**É PERMITIDA A REPRODUÇÃO, CITAÇÃO OU REFERÊNCIA COM FINS INFORMATIVOS  
NÃO COMERCIAIS, DESDE QUE EXPRESSAMENTE CITADA A FONTE.**

**WWW.APAV.PT/ESTATISTICAS**



CHAMADA GRATUITA  
**116 006**  
LINHA DE APOIO À VÍTIMA  
DIAS ÚTEIS DAS 09H-21H