



APAV[®]



associação portuguesa de

Apoio à Vítima

ESTATÍSTICAS APAV 2016
GABINETE DE APOIO À VÍTIMA
ODIVELAS

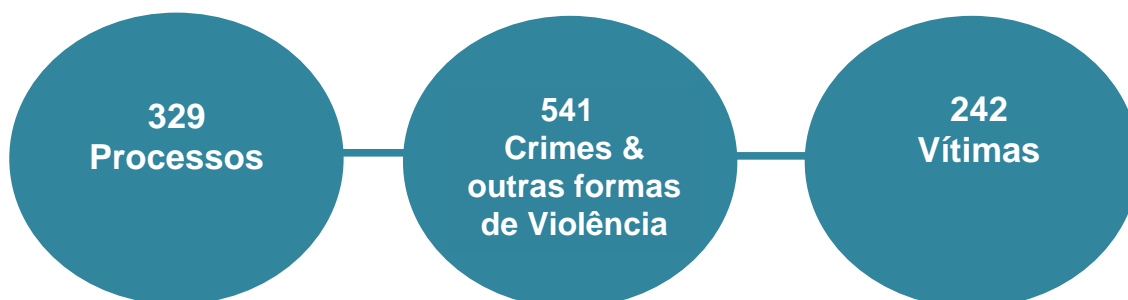
Índice

1. Dados gerais	2
2. Caracterização da Vítima	7
3. Caracterização do Autor do Crime	12
4. Caracterização da Vitimação	14

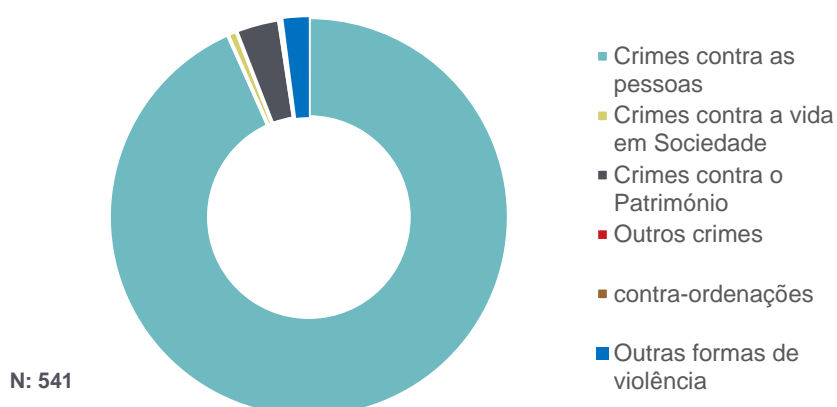


Dados Gerais

No que diz respeito ao ano de 2016, o GAV de Odivelas registou um total de **329 processos** de apoio à vítima e **242 vítimas diretas** de **541 crimes & outras formas de violência**.



Crimes registados & outras formas de violência

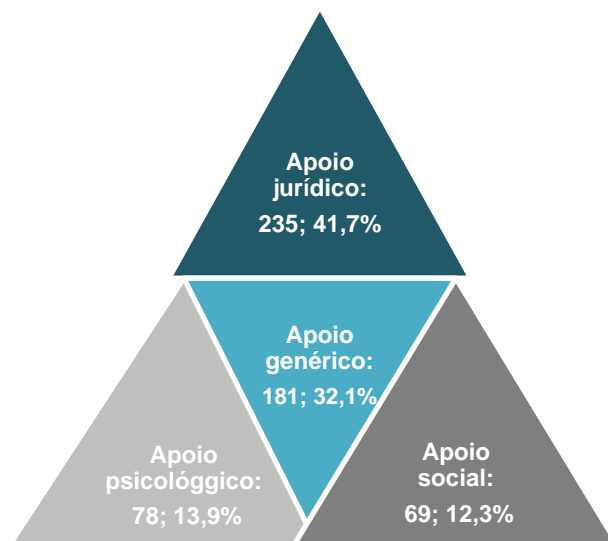


Relativamente aos crimes e outras formas de violência registados, o destaque vai para os **Crimes Contra as Pessoas**, com uma dimensão de **93,4%** face ao total. De entre estes, o destaque vai para os **Maus tratos físicos e os maus tratos psíquicos**, que representam cerca de 57%.

ESTATÍSTICAS APAV | 2016
GABINETE DE APOIO À VÍTIMA DE ODIVELAS

Crimes registados & outras formas de violência		N	%
Crimes contra as pessoas: vida ou integridade física	Homicídio consumado	1	0,2
	Homicídio tentado	1	0,2
	Ofensa à integridade física (simples)	11	2,0
	Ofensa à integridade física (grave)	5	0,9
	Ofensa à integ. física – outra (qualificada, privilegiada, por negligência)	1	0,2
	Violência Doméstica (maus tratos físicos e psíquicos – 152º)	411	76
Crimes contra as pessoas: liberdade pessoal	Ameaça/coacção	16	3
	Tráfico de pessoas para exploração no trabalho	1	0,2
Crimes contra as pessoas: sexuais	Violação (crianças ou adultos)	4	0,7
	Abuso sexual de crianças	2	0,4
	Atos sexuais com adolescentes	1	0,2
	Coacção sexual	2	0,4
	Outros crimes sexuais	3	0,6
Crimes contra as pessoas: honra	Difamação/injúrias	10	1,8
	Violação de domicílio ou perturbação da vida privada	13	2,4
	Devassa da vida privada/gravações e fotografias ilícitas	10	1,8
	Violação de correspondência ou de telecomunicações	7	1,3
	Outros crimes contra a honra	6	1,1
Crimes contra a vida em sociedade	Falsificação de documentos	1	0,2
	Violação da obrigação de alimentos	2	0,4
	Outros crimes contra a vida em sociedade	1	0,2
Crimes contra o Património	Furto: em residência / edifício com arrombamento ou escalonam.	1	0,2
	Furto: de veículo automóvel/motorizado	1	0,2
	Furto: outros furtos	2	0,4
	Abuso de confiança	2	0,4
	Roubo: outros roubos	1	0,2
	Dano	6	1,1
	Burla	2	0,4
	Extorsão	2	0,4
	Outros contra o Património	2	0,4
Outros crimes	Outros crimes	1	0,2
Crimes- Contraordenações	Discriminação – racial, religiosa, sexual, nacionalidade ou género	1	0,2
Outras formas de violência	Stalking/assédio persistente	9	1,7
	Bullying	2	0,4
Total		541	100

Tipo de Apoio Prestado



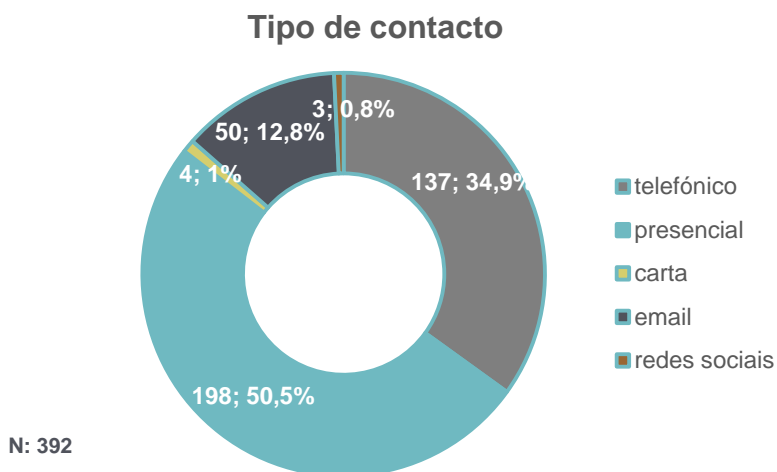
Dos diversos tipos de apoio prestados pela APAV, o apoio jurídico foi o mais assinalado com mais de 40% dos registos.

A conexão entre a APAV e outras entidades, é o espelho do trabalho de cooperação e multidisciplinaridade existente no trabalho diário da Associação. No Gabinete de Apoio à Víctima de Odivelas, a PSP foi a entidade que mais cooperou com a APAV, com um total de **15,9%**, seguindo-se a segurança social com 13,6%.

Cooperação com outras entidades	N	%
ACT (Autoridade para as Condições do Trabalho)	2	1,1
CPCJ (Comissão de Protecção de Crianças e Jovens)	17	9,7
Juntas de Freguesia	9	5,1
IEFP (Instituto de Emprego e Formação Profissional)	4	2,3
Outros	53	30,1
GNR (Guarda Nacional Republicana)	7	4
PJ (Polícia Judiciária)	1	0,6
PSP (Polícia de Segurança Pública)	28	15,9
Segurança Social	24	13,6
SEF (Serviço de Estrangeiros e Fronteiras)	1	0,6
Julgados de Paz	2	1,1
Serviços do Ministério Público	15	8,5
Comissão de Protecção às Víctimas de Crime	2	1,1
Tribunal	4	2,3
Unidade de saúde	7	4
Ñs/Ñr	178	50,3
Total	354	100

ESTATÍSTICAS APAV | 2016 GABINETE DE APOIO À VÍTIMA DE ODIVELAS

Nos contactos efectuados para a APAV, os **contactos presenciais (50,5%)**, e os **telefónicos (34,9%)** prevaleceram face aos restantes, no entanto os contactos via e-mail e redes sociais têm vindo a ganhar algum peso (13,6%).



Os contactos efetuados para o GAV de Odivelas são, maioritariamente, efetuados pelos/as próprios/as utentes (65,5%), seguindo-se os contactos de familiares (13,8%).

Quem efectuou o contacto	N	%
Amigo/conhecido	22	6,2
Instituição	36	10,2
Familiar	49	13,8
Próprio	232	65,5
Outro	15	4,2
Total	354	100

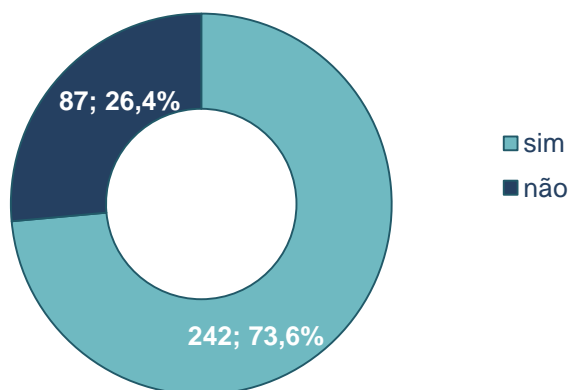
ESTATÍSTICAS APAV | 2016 GABINETE DE APOIO À VÍTIMA DE ODIVELAS

No que diz respeito à forma como os/as utentes chegam ao Gabinete, os encaminhamentos efetuados por familiares atingiram os 8,7%.

Encaminhamento para o GAV de Ponta Delgada	N	%
Amigo	24	7,2
Autarquias	8	2,4
Comunicação social	21	6,3
ONG/IPSS	6	1,8
CPCJ	8	2,4
Estabelecimento de ensino	14	4,2
Estabelecimento de saúde	14	4,2
Familiar	29	8,7
Segurança social	5	1,5
GNR (Guarda Nacional Republicana)	6	1,8
PJ (Polícia Judiciária)	14	4,2
PSP (Polícia de Segurança Pública)	1	0,3
Publicidade	3	0,9
Vizinho	8	2,4
Tribunal	1	0,3
Outro serviço telefónico	7	2,1
Outro	44	13,2
Ñs/ñr	121	36,2
Total	334	100

Do total de processos assinalados pelo Gabinete de Apoio à Vítima de Odivelas, em 73,6% verificava-se a existência de crime.

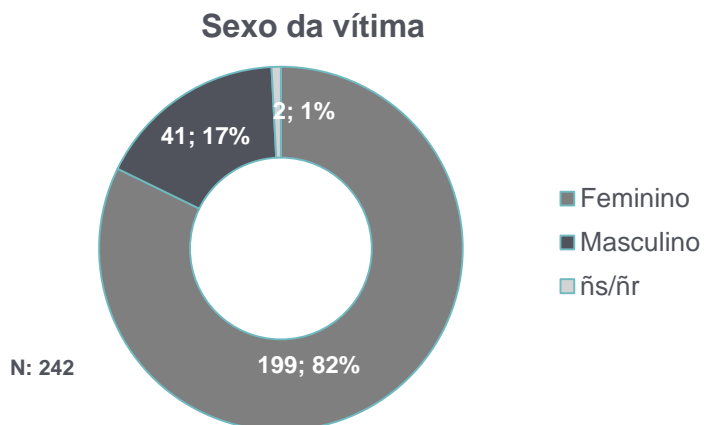
Existência de Crime



Nº 329

Caracterização da Vítima

Dos/as 329 utentes assinalados/as pelo GAV de Odivelas em 2016, **242 foram vítimas de crime**, e de entre estas **mais de 80%** eram do **sexo feminino**.



As faixas etárias mais referenciadas situavam-se entre os **25 e os 54 anos de idade com um total de 55%**, distribuídos de uma forma bastante equitativa entre os três escalões sequenciais assinalados, seguindo-se a faixa dos 65 anos e mais com 10,7%.

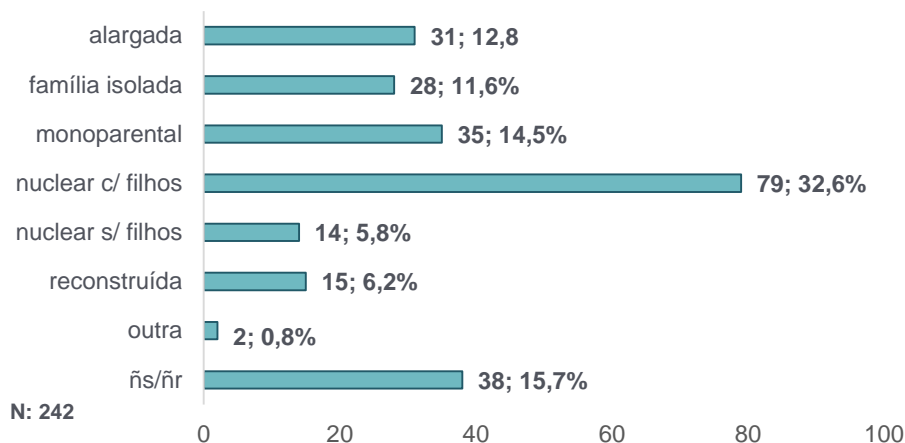
Idade da Vítima	N	%
0-3 anos	2	0,8
4-5 anos	--	--
6-10 anos	1	0,4
11-17 anos	16	6,6
18-24 anos	7	2,9
25-34 anos	45	18,6
35-44 anos	46	19,0
45-54 anos	42	17,4
55-64 anos	16	6,6
65 + anos	26	10,7
ãs/ãr	41	16,9
Total	242	100

ESTATÍSTICAS APAV | 2016 GABINETE DE APOIO À VÍTIMA DE ODIVELAS

As vítimas **casadas (31%)** e solteiras (22,3%) foram os principais alvos dos/as autores de crime, pertencendo em cerca de 32,6% a **uma família nuclear com filhos**. As famílias monoparentais ainda representam 14,5% do total de vítimas assinaladas.

Estado civil	N	%
Casado/a	75	31
Divorciado/a	18	7,4
Separado/a	15	6,2
Solteiro/a	54	22,3
União de facto	41	16,9
Viúvo/a	10	4,1
ñs/ñr	29	12
Total	242	100

Tipo de família da vítima



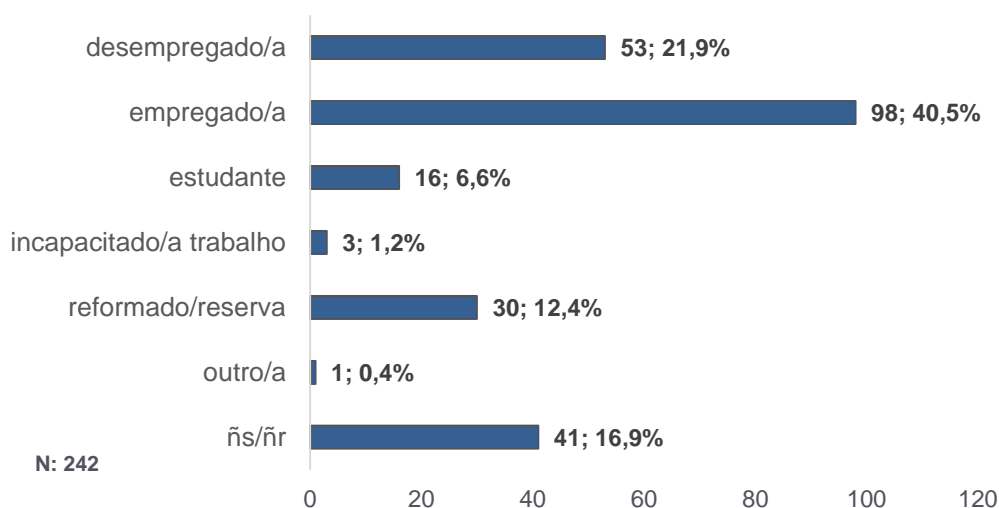
ESTATÍSTICAS APAV | 2016 GABINETE DE APOIO À VÍTIMA DE ODIVELAS

Dos níveis de escolaridade referenciados, destacam-se o **ensino superior (11,2%)** e o **ensino básico de 3º ciclo (9,1%)**.

No que diz respeito à atividade económica da vítima, cerca de **40,5%** encontravam-se **empregadas**. No entanto um número ainda significativo encontrava-se numa situação de desemprego (21,9%).

Escolaridade	N	%
Pré-escolar	1	0,4
Nenhum - não saber	5	2,1
Nenhum – sabe ler/escrever	1	0,4
Ensino básico 1º ciclo	6	2,5
Ensino básico 2º ciclo	10	4,1
Ensino básico 3º ciclo	22	9,1
Ensino secundário	19	7,9
Pós-secundário	1	0,4
Ensino superior	27	11,2
ñs/ñr	150	62
Total	242	100

Principal actividade económica vítima



ESTATÍSTICAS APAV | 2016
GABINETE DE APOIO À VÍTIMA DE ODIVELAS

Das 242 de vítimas, a maioria residiam no concelho de Odivelas (60,3%), seguindo-se o concelho de Loures (9,1%).

Concelho de residência	N	%
Almada	2	0,8
Amadora	9	3,7
Arruda dos Vinhos	1	0,4
Cadaval	1	0,4
Guarda	1	0,4
Lisboa	6	2,5
Loures	22	9,1
Mafra	9	3,7
Montemor-o-Velho	1	0,4
Odivelas	146	60,3
Palmela	1	0,4
Santa Maria da Feira	1	0,4
Seixal	1	0,4
Sintra	12	5,0
Torres Vedras	2	0,8
Vila Franca de Xira	7	2,9
Vila Nova da Barquinha	1	0,4
Vila Nova de Famalicão	1	0,4
Ñs/Ñr	18	7,4
total	242	100

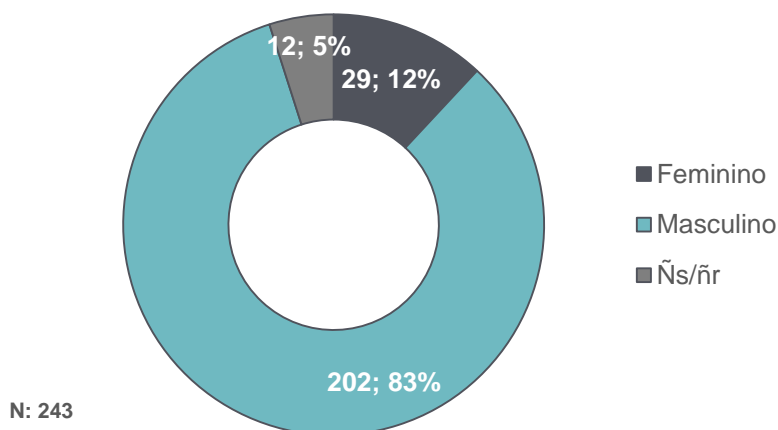
O contexto das relações de intimidade continua a sobressair no que diz respeito à relação da vítima com o/a autor/a do crime. As relações de cônjuge, companheiro/a, ex-cônjuge, ex-companheiro/a, ex-namorado/a e namorado/a no seu conjunto totalizam **64,7%** das relações existentes entre vítima e autor/a do crime.



Caracterização do Autor do Crime

Cerca de **83%** dos/as 243 autores/as de crime registados/as pelo gabinete de apoio à vítima de Odivelas em 2016, eram do **sexo masculino**, com idades compreendidas entre os **35 e os 54 anos (23,4%)**.

Sexo do Autor do Crime



Idade do Autor	N	%
11-17 anos	2	0,8
18-24 anos	12	4,9
25-34 anos	21	8,6
35-44 anos	28	11,5
45-54 anos	29	11,9
55-64 anos	22	9,1
65 + anos	7	2,9
ñs/ñr	122	50,2
Total	243	100

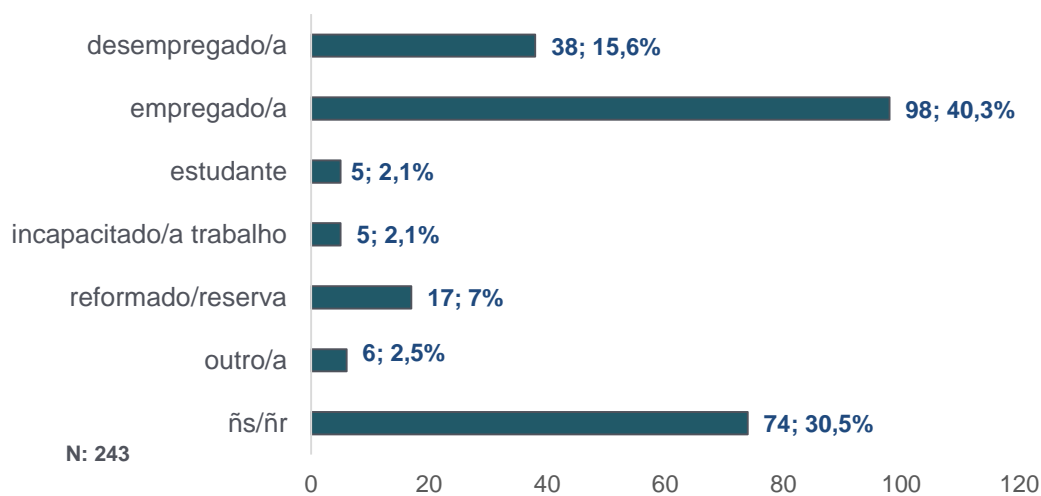
ESTATÍSTICAS APAV | 2016
GABINETE DE APOIO À VÍTIMA DE ODIVELAS

Tal como no caso das vítimas, também o/a autor/a do crime se encontrava maioritariamente no estado civil de **casado/a (33,3%)**, seguindo-se os/as uniões de facto (17,3%).

Em **mais de 40%** das situações, estes/as encontravam-se **empregados/as**.

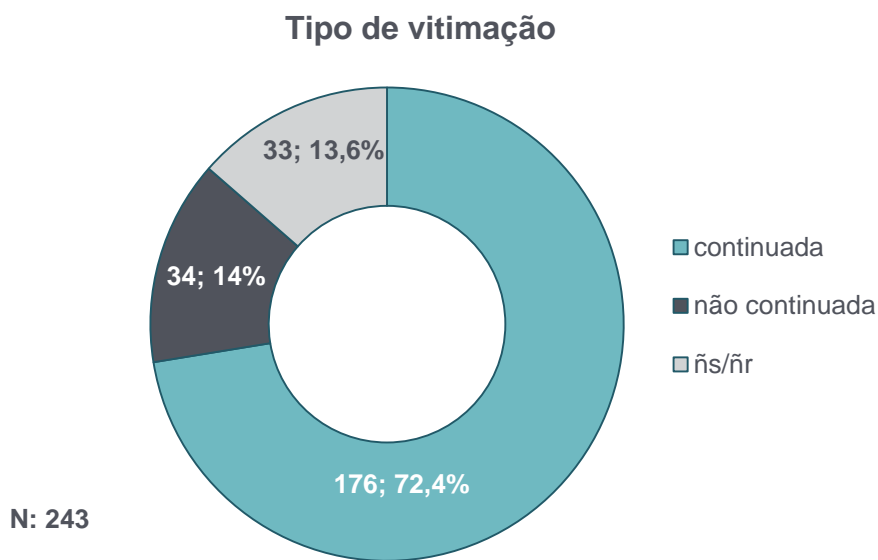
Estado civil Autor	N	%
Casado/a	81	33,3
Divorciado/a	12	4,9
Separado/a	12	4,9
Solteiro/a	31	12,8
União de facto	42	17,3
Viúvo/a	1	0,4
ñs/ñr	64	26,3
Total	243	100

Condição perante atividade económica do autor do crime



Caracterização da Vitimação

O tipo de vitimação continuada (72,4%), com uma duração entre 2 e 6 anos (14,8%) prevaleceu no ano de 2016.



Duração da Vitimação	N	%
Entre 1 e 6 meses	13	5,3
Entre 7 meses e 1 ano	16	6,6
Entre 2 e 6 anos	36	14,8
Entre 7 e 11 anos	15	6,2
Entre 12 e 20 anos	11	4,5
Mais de 20 anos	12	4,9
ñs/ñr	140	57,6
Total	243	100

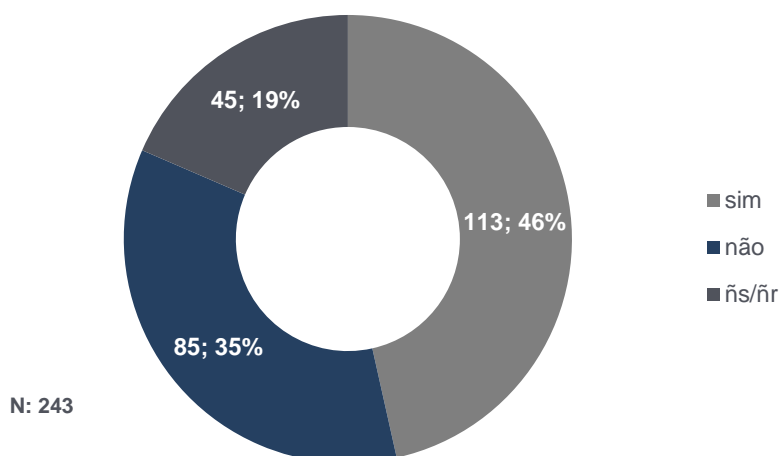
ESTATÍSTICAS APAV | 2016 GABINETE DE APOIO À VÍTIMA DE ODIVELAS

Em **mais de 48%** das situações, o local do crime mais referenciado em 2016 foi a **residência comum** (da vítima e do/a autor/a), seguindo-se a residência da vítima (17,5%).

Das situações que chegaram ao gabinete de apoio à vítima de Odivelas em 2016, **46%** foram alvo de **queixa numa entidade policial**.

Local do Crime	N	%
Residência comum	137	48,9
Residência da vítima	49	17,5
Residência do autor do	25	8,9
Outro Residência	3	1,1
Escola	1	0,4
Local de trabalho	3	1,1
Lugar/via pública	19	6,8
Loja/centro comercial	4	1,4
Outro local	10	3,6
Viatura automóvel	3	1,1
Unidade de Saúde	1	0,4
ñs/ñr	25	8,9
total	280	100

Existência de queixa/denúncia



© APAV | Março 2017

SEDE

Rua José Estêvão, 135 A, Piso 1, 1150-201 Lisboa

Tel. 21 358 79 20

apav.sede@apav.pt

instituição de solidariedade social - pessoa coletiva de utilidade pública

É PERMITIDA A REPRODUÇÃO, CITAÇÃO OU REFERÊNCIA COM FINS INFORMATIVOS
NÃO COMERCIAIS, DESDE QUE EXPRESSAMENTE CITADA A FONTE.

WWW.APAV.PT/ESTATISTICAS

