

**Estatísticas APAV 2021**

# Gabinete de Apoio à Vítima de Odivelas

**APAV**<sup>®</sup>



*associação portuguesa de*

**Apoio à Vítima**

Gabinete de Apoio à Vítima  
de Odivelas



# Índice

1. Dados gerais	1
2. Caracterização da Vítima	5
3. Caracterização do Autor do Crime	9
4. Caracterização da Vitimação	11

## Odivelas | 2021

Atendimentos  
2.007

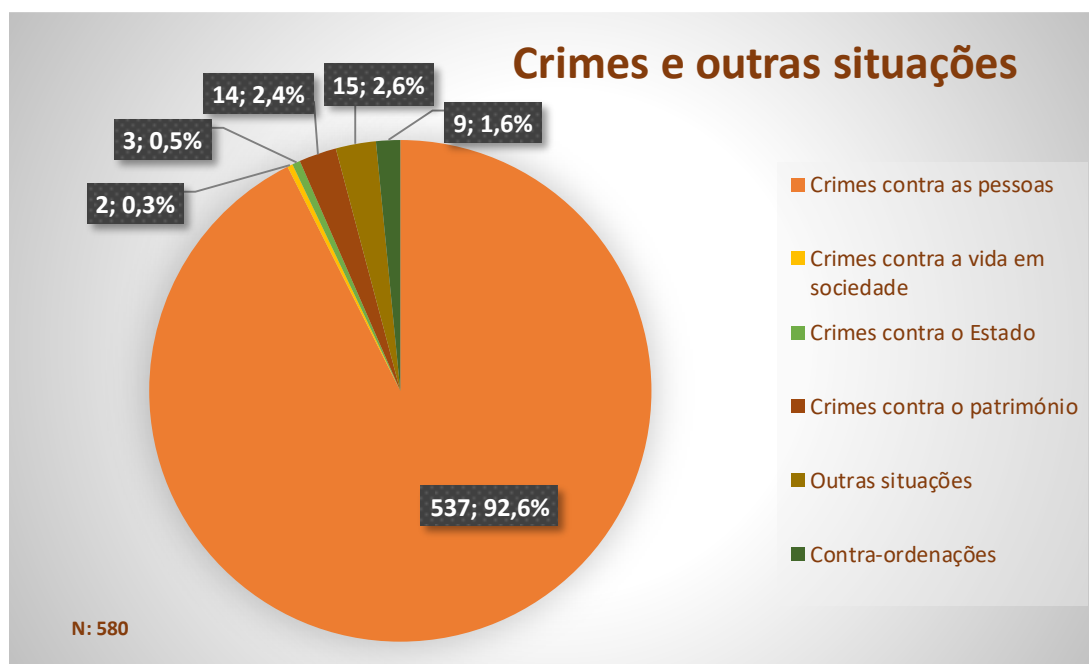
Utentes  
419

Crimes & outras situações  
580

O Gabinete de Apoio à Vítima de Odivelas, apesar do especial momento pandémico que pautou quase todo o ano de 2021, desenvolveu o seu trabalho de uma forma séria e continuada. Nesta medida, os registos que a seguir se apresentam são o reflexo deste mesmo trabalho.

Entre janeiro e dezembro de 2021, o GAV de Odivelas registou um total de **2.007 atendimentos** a **419 utentes** e assinalou um total de **580 crimes e outras situações**.

Como é possível observar no gráfico, a categoria criminal em destaque é a dos Crimes Contra as Pessoas.



Crimes registados & outras formas de violência		N	%
Crimes contra as pessoas: vida ou integridade física	Homicídio consumado	1	0,2
	Ofensa à integridade física (simples)	21	3,6
	Ofensa à integridade física (grave)	2	0,3
	<b>Violência Doméstica (maus tratos físicos e psíquicos – 152º)<sup>1</sup></b>	<b>422</b>	<b>72,8</b>
	Maus tratos (institucionais e outros)	3	0,5
Crimes contra pessoas: liberdade pessoal	<b>Ameaça/coação</b>	<b>25</b>	<b>4,3</b>
	Sequestro	1	0,2
	Tráfico de pessoas	1	0,2
	Perseguição ( <i>Stalking</i> )	10	1,7
Crimes contra as pessoas: sexuais	Crimes sexuais contra adultos	<b>8</b>	1,4
	<b>Crimes sexuais contra crianças e jovens</b>	<b>19</b>	<b>3,3</b>
Crimes contra as pessoas: honra	<b>Difamação/injúrias</b>	<b>17</b>	<b>2,9</b>
	Violação de domicílio ou perturbação da vida privada	2	0,3
	Violação de correspondência ou de telecomunicações	1	0,2
	Devassa da vida privada/gravações e fotografias ilícitas	3	0,5
	Outros crimes contra a honra, reserva da vida privada ou outros bens jurídicos	1	0,2
Crimes contra vida socied/est.	Violação da obrigação de alimentos	1	0,2
	Subtração de menor	1	0,2
Crimes contra o Estado	Abuso de poder	3	0,5
Crimes contra o Património	Furto em residência / edifício com arrombamento ou escalonamento	1	0,2
	Furto: outros furtos	1	0,2
	<b>Dano</b>	<b>5</b>	<b>0,9</b>
	Burla	4	0,7
	Abuso de confiança	1	0,2
	Extorsão	1	0,2
	Outros crimes contra o património (e.g. invasão de propriedade privada)	1	0,2
Outras situações	<b>Furto de identidade</b>	<b>3</b>	<b>0,5</b>
	Exposição à violência, abandono e/ou negligência a pessoas particularmente	1	0,2
	<b>Bullying</b>	<b>3</b>	<b>0,5</b>
	Reputação online	2	0,3
	<b>Sextortion</b>	<b>3</b>	<b>0,5</b>
	Cyberbullying	1	0,2
Contra-ordenações	Outros crimes	2	0,3
	<b>Assédio</b>	<b>8</b>	<b>1,4</b>
	Discriminação	1	0,2
<b>Total<sup>2</sup></b>		<b>580</b>	<b>100</b>

<sup>1</sup> Inclui, segundo a APAV, crimes no âmbito da Violência Doméstica como sejam os maus tratos físicos e psíquicos, ameaça/coação, injúrias/difamação e crimes de natureza sexual;

<sup>2</sup> É possível, para uma só vítima, assinalar mais do que um tipo legal de crime;

Nos crimes sexuais (tanto praticados contra adultos como contra crianças e jovens) é comum as vítimas relatarem situações de diferentes tipos legais de crime. A tabela que se segue representa esses casos:

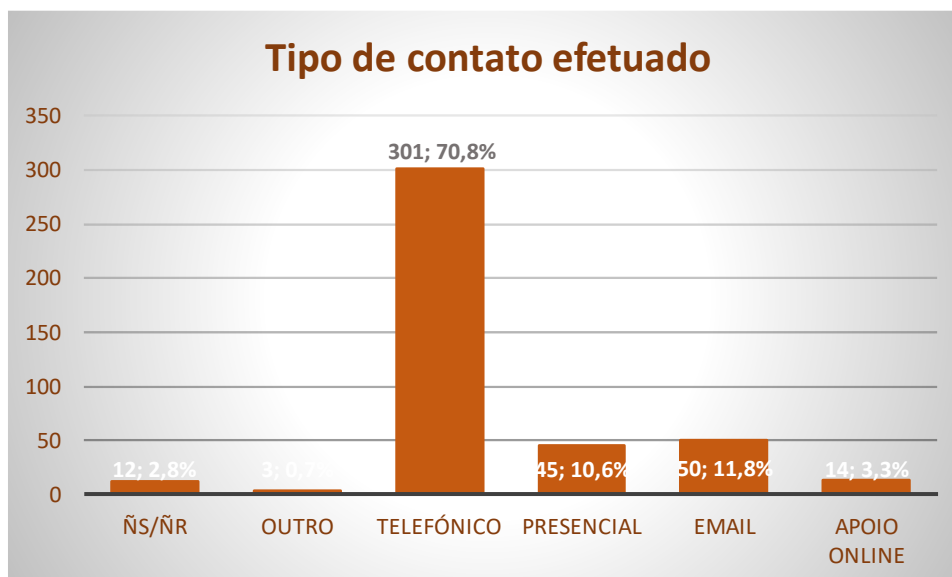
Crimes Sexuais	N
<b>Crimes sexuais (contra adultos)</b>	<b>8</b>
- Coação sexual	2
- Violação	3
- Importunação sexual	2
- Abuso sexual de pessoa incapaz	1
<b>Crimes sexuais contra crianças e jovens</b>	<b>19</b>
- Abuso sexual de menor dependente	1
- Abuso sexual de crianças	8
- Aliciamento de menores	1
- Pornografia de menores	1
- Violação	1
- Coação sexual	2
- Importunação sexual	3
- Ñs/ñr	2

O número de referências<sup>3</sup> efetuadas para o GAV de Odivelas permite perceber o mapa das interações locais. As referências de amigos/conhecidos/vizinhos foram algo significativas (n=25; 6,4%) tal como as dos Órgãos de Polícia Criminal que, na sua globalidade, representaram 5,1% (n=20), tendo sido um bom exemplo das interações locais. No entanto foi a iniciativa do próprio utente que se destacou, em 2021, em cerca de 68% (n=265) das situações.

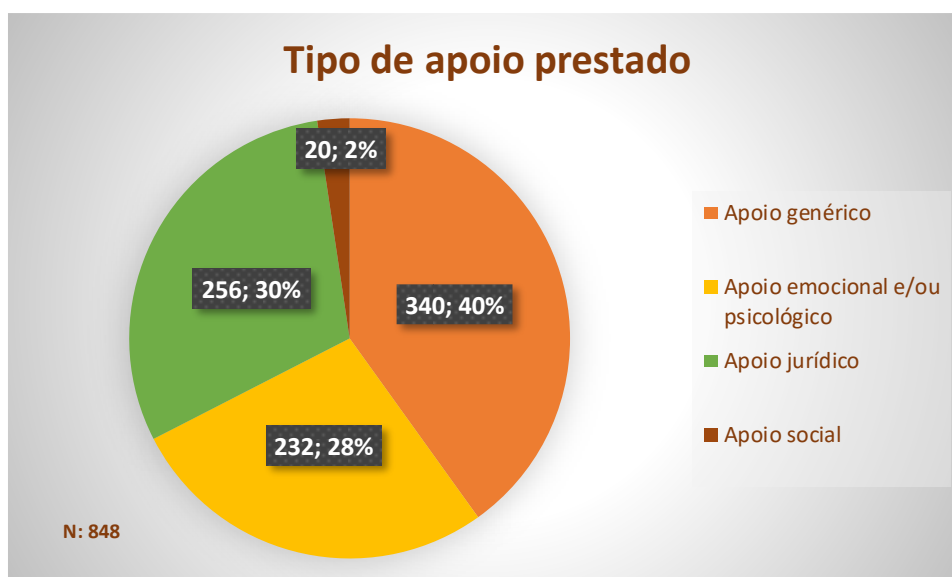
Referenciação para a APAV	N	%
<b>Amigo/conhecido/vizinho</b>	<b>25</b>	<b>6,4</b>
Autarquia	6	1,5
CIG	1	0,3
CNAI/CNAIM	1	0,3
CPCJ	4	1
Estabelecimento de ensino	1	0,3
Estabelecimento de saúde	14	3,6
<b>Iniciativa própria</b>	<b>265</b>	<b>67,9</b>
INMLCF	2	0,5
Familiar	15	3,8
LNES	2	0,5
<b>OPC</b>	<b>20</b>	<b>5,1</b>
Segurança social	2	0,5
ONG/IPSS	1	0,3
Tribunal	9	2,3
Outro	21	5,4
Outro serviço telefónico	1	0,3
Total	<b>390</b>	<b>100</b>

<sup>3</sup> Nas referências para a APAV, era possível ao TAV assinalar mais do que uma fonte de referência por utente, tornando o total de referências superior ou inferior ao número de processos. Por uma questão de facilidade na análise dos dados nesta variável, optou-se por não fazer referência a dados ñs/ñr;

Os contactos efetuados para a APAV em 2021 foram superiores no que ao **atendimento telefónico** diz respeito, com mais de **70%** (n=301) dos registos. No entanto, também os contactos por *email* (n=50; 11,8%) e os contactos presenciais (n=45; 10,6%) tiveram uma grande representação.

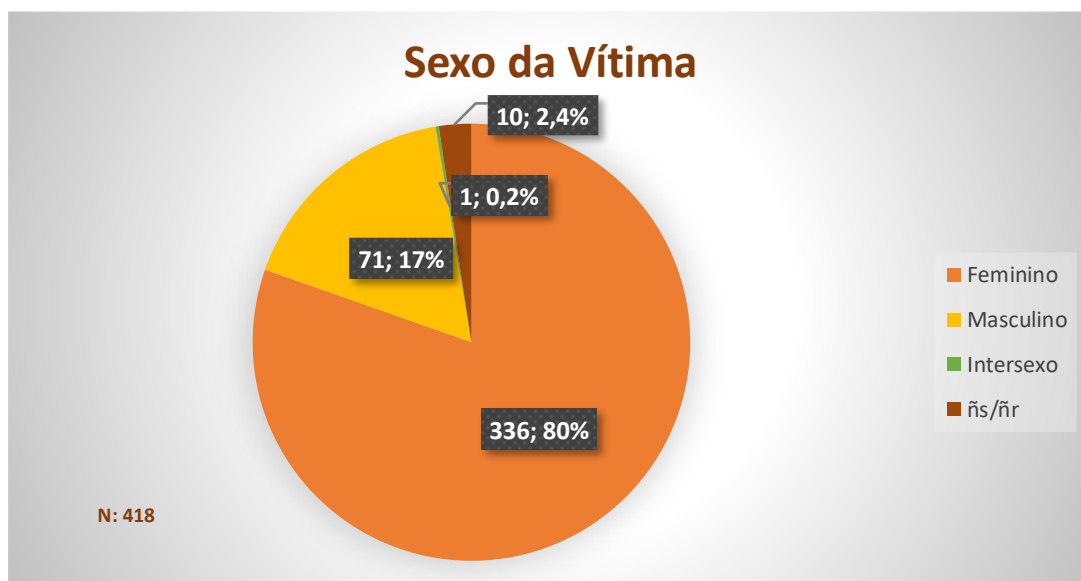


De acordo com o tipo de apoio prestado pela APAV<sup>4</sup> no GAV de Odivelas, o apoio genérico (não especializado) foi comumente o mais utilizado com cerca de 30% (n=340) do total de apoios registados. Porém, de entre os apoios especializados que a APAV presta, o apoio prático/genérico foi o mais procurado em 2021 (n=302; 26,3%), seguido do apoio jurídico (n=256; 22,3%).



<sup>4</sup> Nesta variável – apoio prestado pela APAV – teve-se em conta o número de apoio efetivamente verificados, independentemente do facto de este número ser superior ou inferior ao número de processos. Assim, as percentagens desta variável são elaboradas com base no número de apoios prestados no GAV de Odivelas durante o ano civil de 2021 e não com base no número de processos ocorridos. Por uma questão de facilidade na análise dos dados nesta variável, optou-se por não fazer referência a dados ñs/ñr;

## Caracterização da vítima

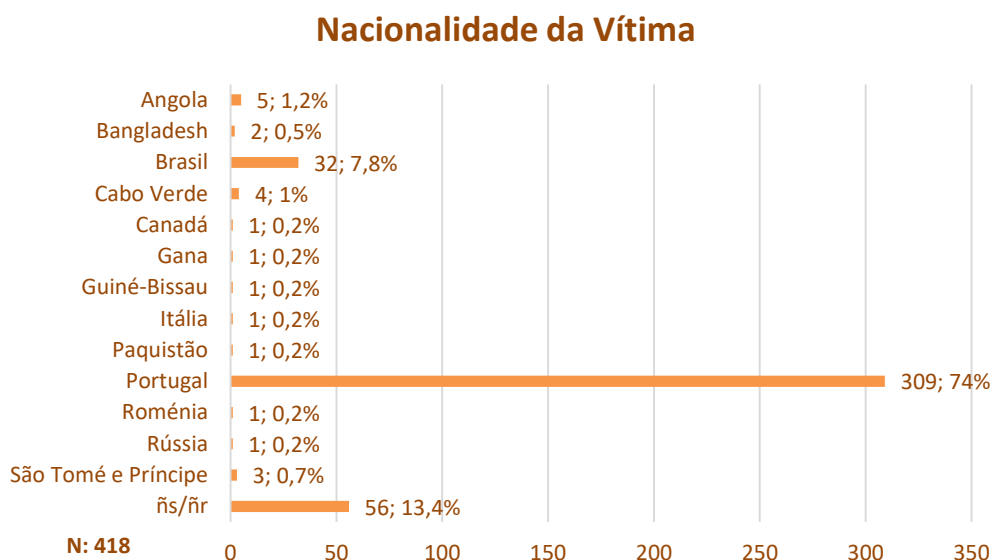


No ano de 2021, o GAV de Odivelas registou um total de **418 vítimas de crime**. **80% (n=336)** destas eram do **sexo feminino** e **17% (n=71)** do sexo masculino.

As faixas etárias mais representadas situavam-se entre os **25 e os 54 anos de idade (n= 191; 45,7%)**.

Idade da Vítima	N	%
0-3 anos	2	0,5
4-5 anos	4	1
6-10 anos	13	3,1
11-17 anos	23	5,5
18-24 anos	38	9,1
<b>25-34 anos</b>	<b>63</b>	<b>15,1</b>
<b>35-44 anos</b>	<b>70</b>	<b>16,7</b>
<b>45-54 anos</b>	<b>58</b>	<b>13,9</b>
55-64 anos	35	8,4
65 -74 anos	22	5,3
75-84 anos	20	4,7
85 ou + anos	8	1,9
ãs/ãr	62	14,8
Total	<b>418</b>	100

Das 418 vítimas assinaladas pelo Gabinete de Apoio à Vítima de Odivelas, **74% (n=309)** era de nacionalidade **Portuguesa**, sendo que 32 (7,8%) eram de nacionalidade Brasileira.





## GABINETE DE APOIO À VÍTIMA DE ODIVELAS

### VÍTIMAS APOIADAS (2021)

Municípios	N	%
Amadora	43	10,4
Ansião	1	0,2
Arruada dos Vinhos	1	0,2
Bombarral	1	0,2
Cascais	5	1,2
Lisboa	13	3,1
Loures	75	18,0
Lourinhã	1	0,2
Mafra	29	6,9
Moita	1	0,2
Nazaré	1	0,2
Odivelas	136	32,6
Oliveira de Azeméis	1	0,2
Oeiras	2	0,5
Seixal	2	0,5
Sines	1	0,2
Sintra	39	9,4
Torres Vedras	4	1,0
Viana do Castelo	1	0,2
Vila Franca de Xira	21	5,0
Ñs/ñr	40,0	9,6
<b>Total</b>	<b>418</b>	<b>100</b>

#### Legenda

Sem registos

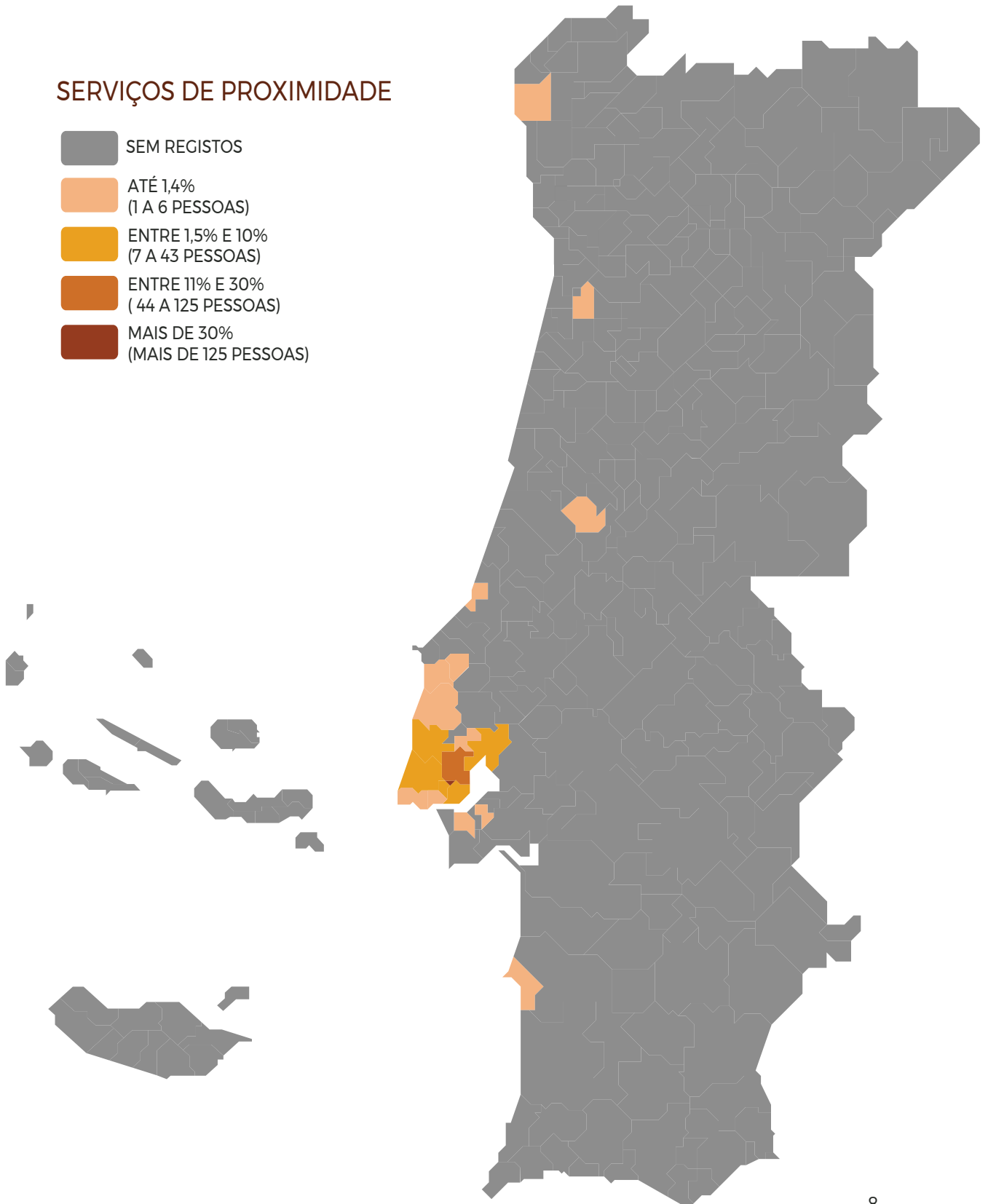
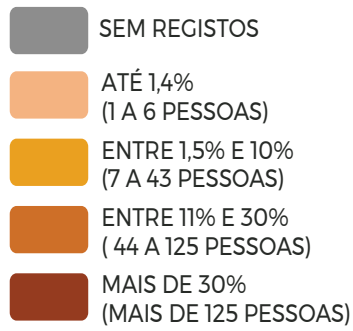
Entre 0% e 1,4%

Entre 1,5% e 10%

Entre 11% e 30%

Mais de 30%

## SERVIÇOS DE PROXIMIDADE



## Caracterização do/a Autor/a do Crime

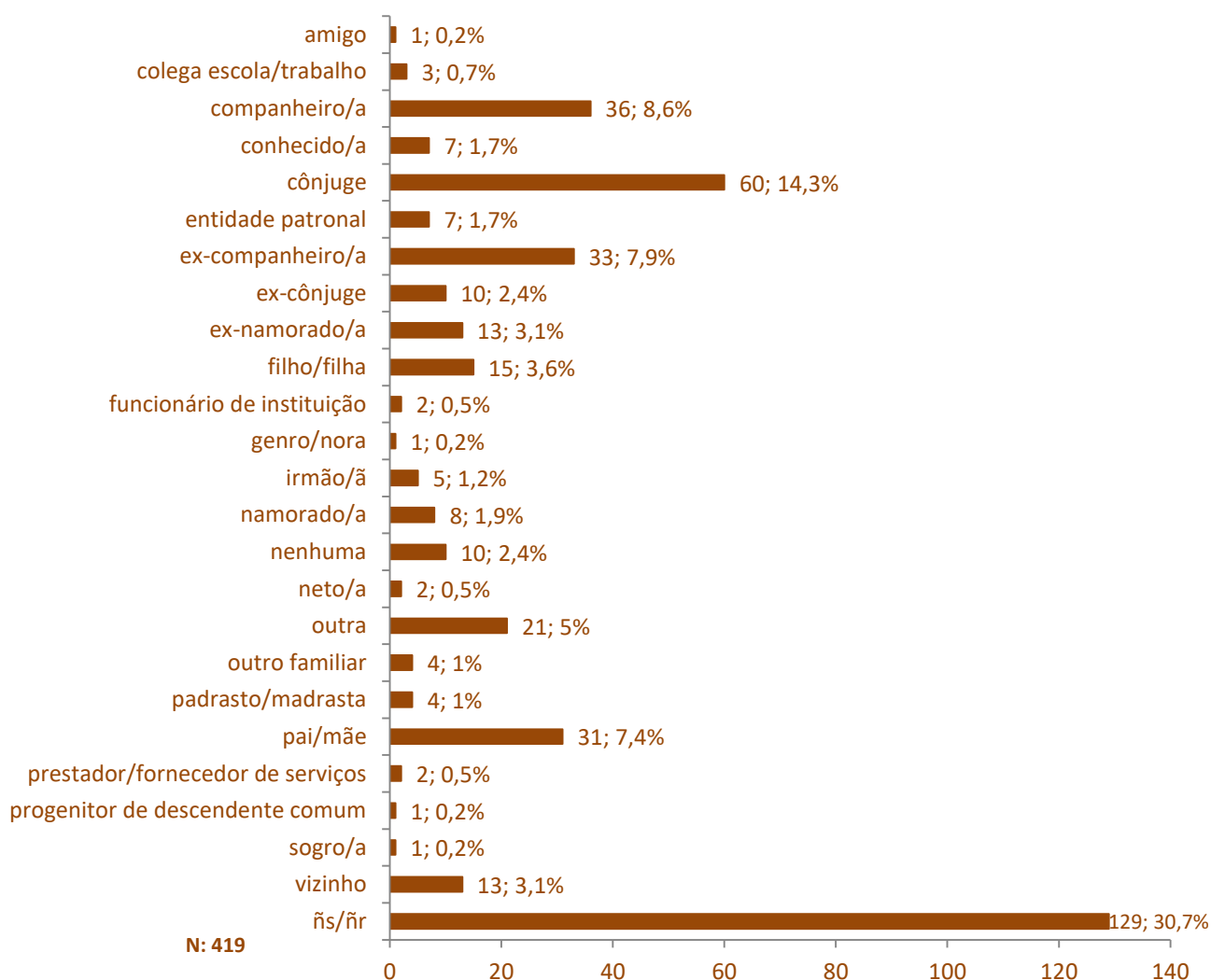


O GAV de Odiveias registou, em 2021, **419 autores de crime**. Destes, 55,4% (n=232) eram do **sexo masculino**. As faixas etárias mais representativas situaram-se entre os **25 e os 44 anos de idade** (n=58; 13,8%).

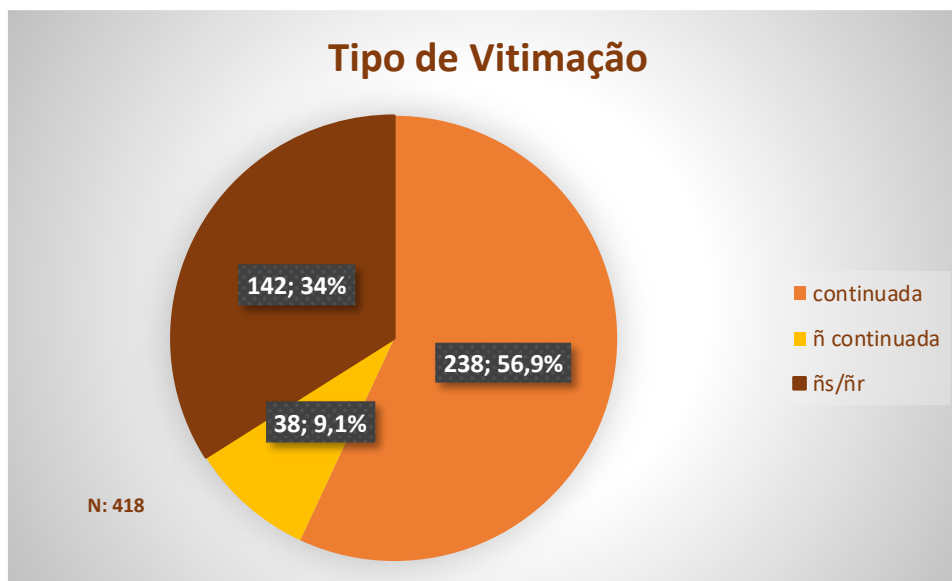
Idade do/a Autor/a do Crime	N	%
6-10 anos	---	---
11-17 anos	3	0,7
18-24 anos	15	3,6
<b>25-34 anos</b>	<b>29</b>	<b>6,9</b>
<b>35-44 anos</b>	<b>29</b>	<b>6,9</b>
45-54 anos	10	2,4
55-64 anos	16	3,8
65-74 anos	5	1,2
75-84 anos	6	1,4
85 ou + anos	1	0,2
ñs/ñr	305	72,9
<b>Total</b>	<b>419</b>	<b>100</b>

A relação do autor do crime com a vítima pauta-se sobretudo por relações familiares, designadamente pelos **14,3% (n=60) de relação de cônjuge**, **8,6% (n=36) de companheiro**, **7,9% (n=33) de ex-companheiro**, **3,1% (n=13) de ex-namorado**, **2,4% (n=10) de ex-cônjuge** e **1,9% de namorado (n=8)**. As relações familiares de **consanguinidade** em que vítima é **filho/a** do/a autor/a apresentaram um total de **7,4% (n=31)**, seguindo-se os **3,6% (n=15)** em que a vítima é **pai/mãe** do autor/a.

## Relação do/a Autor/a do Crime com a Vítima



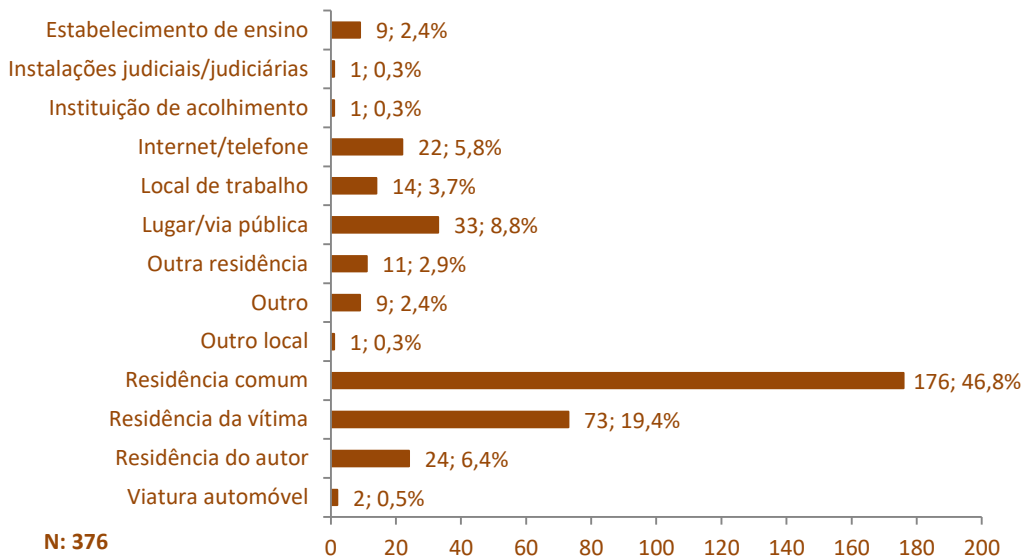
## Caracterização da Vitimação



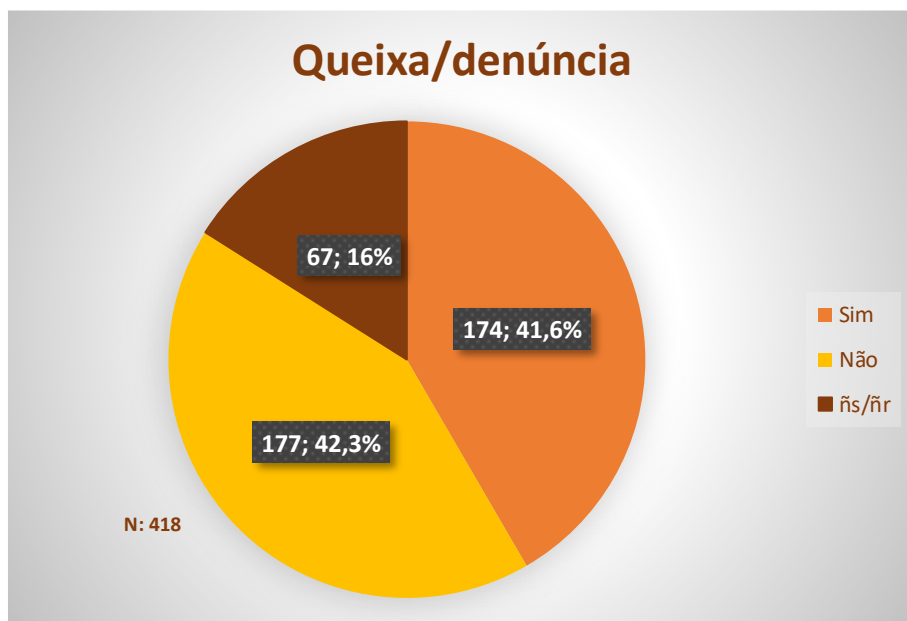
O tipo de **vitimação continuada** chegou aos **56,9% (n=238)** de registos em 2021 no GAV de Odivelas, sendo que a sua principal **duração** se situou entre **7 meses e 1 ano (n= 39; 16,4%)**.

Duração da Vitimação	N	%
Entre 1 e 6 meses	27	11,3
<b>Entre 7 meses e 1 ano</b>	<b>39</b>	<b>16,4</b>
Entre 2 e 3 anos	21	8,8
Entre 4 e 5 anos	25	10,5
Entre 6 e 7 anos	12	5,1
Entre 8 e 11 anos	19	8
Entre 12 a 20 anos	17	7,1
Entre 21 e 30 anos	9	3,8
Entre 31 e 50 anos	4	1,7
51 ou mais anos	1	0,4
Ñs/ãr	64	26,9
<b>Total</b>	<b>238</b>	<b>100</b>

**Local do Crime**



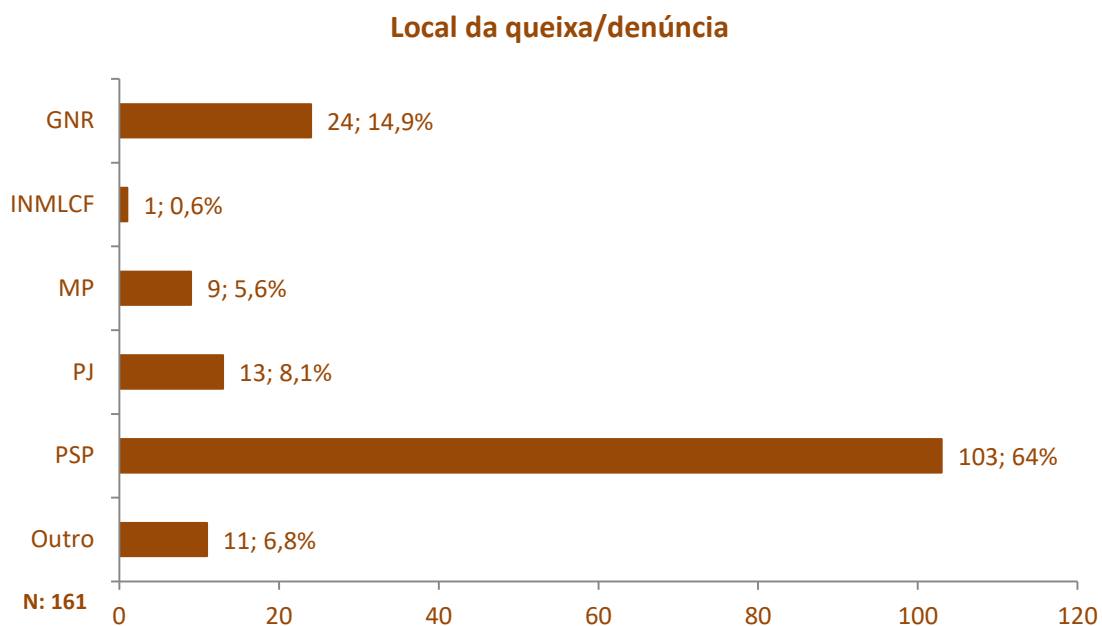
O local de crime<sup>5</sup> mais referenciado por quem procure a APAV foi a **residência comum (n=176; 46,8%)** entre vítima e autor do crime.




Das situações que chegaram ao GAV de Odivelas, **cerca de 42% (n=174) efetuaram queixa/denúncia numa entidade policial.**

<sup>5</sup> No local do crime era possível assinalar mais do que um local de vitimação por pessoa, tornando o total de referências superior ou inferior ao número de processos. Por uma questão de facilidade na análise dos dados nesta variável, optou-se por não fazer referência a dados n/s/nr;

Tendo em atenção os locais de queixa/denúncia<sup>6</sup> assinalados pelo GAV de Odivelas, **64% (n=103)** das mesmas foram efetuados na **Polícia de Segurança Pública (PSP)**, seguindo-se a **Guarda Nacional Republicana (GNR)** com **14,9% (n=24)** das ocorrências.



<sup>6</sup> Por uma questão de facilidade na análise dos dados nesta variável, optou-se por não fazer referência a dados ñs/ñr.



© APAV | Fevereiro 2022

Associação Portuguesa  
de Apoio à Vítima  
Rua José Estêvão, 135 A, Piso 1,  
1150-201 Lisboa  
Tel. 21 358 79 20  
apav.sede@apav.pt

instituição de solidariedade  
social – pessoa coletiva  
de utilidade pública

É PERMITIDA A REPRODUÇÃO, CITAÇÃO  
OU REFERÊNCIA COM FINIS INFORMATIVOS  
NÃO COMERCIAIS, DESDE QUE  
EXPRESSAMENTE CITADA A FONTE.

[WWW.APAV.PT/ESTATISTICAS](http://WWW.APAV.PT/ESTATISTICAS)

**Qualquer pessoa pode ser vítima de crime.**

**Ser vítima de crime é um acontecimento negativo a que qualquer pessoa pode ser sujeita ao longo da sua vida.**

**Para além das consequências físicas, psicológicas, económicas e sociais que o crime pode provocar, é normal que o envolvimento num processo judicial possa levantar-lhe dúvidas e causar-lhe ansiedade e receio**

**Se foi vítima de crime ou conhece alguém que o foi, a **APAV** pode ajudá-lo/a.**

**A **APAV** está disponível para o/a informar sobre os seus direitos, o processo penal e os serviços que podem prestar-lhe apoio.**

[www.apav.pt](http://www.apav.pt)



CHAMADA GRATUITA

**116 006**

LINHA DE APOIO À VÍTIMA  
DIAS ÚTEIS DAS 08H-22H