

Estatísticas APAV 2021

**Gabinete de Apoio à Vítima
de Vila Real**

APAV[®]



associação portuguesa de

Apoio à Vítima

**Gabinete de Apoio à Vítima
de Vila Real**



Índice

1. Dados gerais	1
2. Caracterização da Vítima	5
3. Caracterização do Autor do Crime	9
4. Caracterização da Vitimação	11

Vila Real | 2021

Atendimentos
2.914

Utentes
428

Crimes & outras situações
623

O Gabinete de Apoio à Vítima de Vila Real, apesar do especial momento pandémico que pautou quase todo o ano de 2021, desenvolveu o seu trabalho de uma forma séria e continuada. Nesta medida, os registos que a seguir se apresentam são o reflexo deste mesmo trabalho.

Entre janeiro e dezembro de 2021, o GAV de Vila Real registou um total de **2.914 atendimentos** a **428 utentes** e assinalou um total de **623 crimes e outras situações**.

Como é possível observar no gráfico, a categoria criminal em destaque é a dos Crimes Contra as Pessoas.



Crimes registados & outras formas de violência		N	%
Crimes contra as pessoas: vida ou integridade física	Ofensa à integridade física (simples)	23	3,7
	Ofensa à integridade física (grave)	3	0,5
	Violência Doméstica (maus tratos físicos e psíquicos – 152º)¹	472	76
	Maus tratos (institucionais e outros)	5	0,8
	Outros crimes contra a vida ou integridade física (e.g. maus tratos)	4	0,6
Crimes contra pessoas: liberdade pessoal	Ameaça/coação	20	3,2
	Sequestro	2	0,3
	Tráfico de pessoas	2	0,3
	Perseguição (<i>Stalking</i>)	4	0,6
Crimes contra as pessoas: sexuais	Crimes sexuais contra adultos	8	1,3
	Crimes sexuais contra crianças e jovens	10	1,6
Crimes contra as pessoas: honra	Difamação/injúrias	25	4
	Violação de domicílio ou perturbação da vida privada	2	0,3
	Violação de correspondência ou de telecomunicações	1	0,2
Crimes contra a vida em sociedade	Falsidade de declarações	1	0,2
Crimes contra o Património	Furto em residência / edifício com arrombamento ou escalonamento	2	0,3
	Furto: outros furtos	2	0,3
	Dano	1	0,2
	Burla	3	0,5
	Abuso de confiança	1	0,2
	Roubo por esticção	1	0,2
	Roubo: outros roubos	1	0,2
	Outros crimes contra o património (e.g. violência financeira; invasão de propriedade privada)	2	0,3
Outras situações	Furto de identidade	3	0,5
	Exposição à violência, abandono e/ou negligência a pessoas particularmente vulneráveis	9	1,4
	Bullying	1	0,2
	Sextortion	1	0,2
	Cyberbullying	2	0,3
	Violação de dados pessoais	1	0,2
	Outros crimes	5	0,8
	Contra-ordenações	Assédio	3
Discriminação		1	0,2
Total²		621	100

¹ Inclui, segundo a APAV, crimes no âmbito da Violência Doméstica como sejam os maus tratos físicos e psíquicos, ameaça/coação, injúrias/difamação e crimes de natureza sexual;

² É possível, para uma só vítima, assinalar mais do que um tipo legal de crime;

Nos crimes sexuais (tanto praticados contra adultos como contra crianças e jovens) é comum as vítimas relatarem situações de diferentes tipos legais de crime. A tabela que se segue representa esses casos:

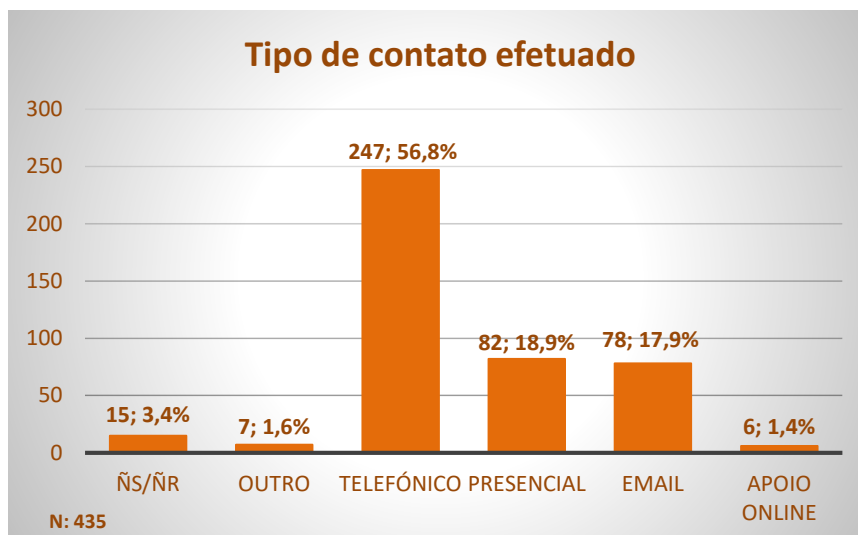
Crimes Sexuais	N
Crimes sexuais (contra adultos)	8
- Violação	7
- Abuso sexual de pessoa incapaz	1
Crimes sexuais contra crianças e jovens	10
- Abuso sexual de crianças	7
- Atos sexuais com adolescentes	1
- Importunação sexual	2

O número de referenciações³ efetuadas para o GAV de Vila Real permite perceber o mapa das interações locais. As referenciações dos **Órgãos de Polícia Criminal** que, na sua globalidade, representaram **cerca de 10% (n=32)** foram um bom exemplo. No entanto foi a **iniciativa do próprio utente** que se destacou, em 2021, em **53,1% (n=171)** das situações.

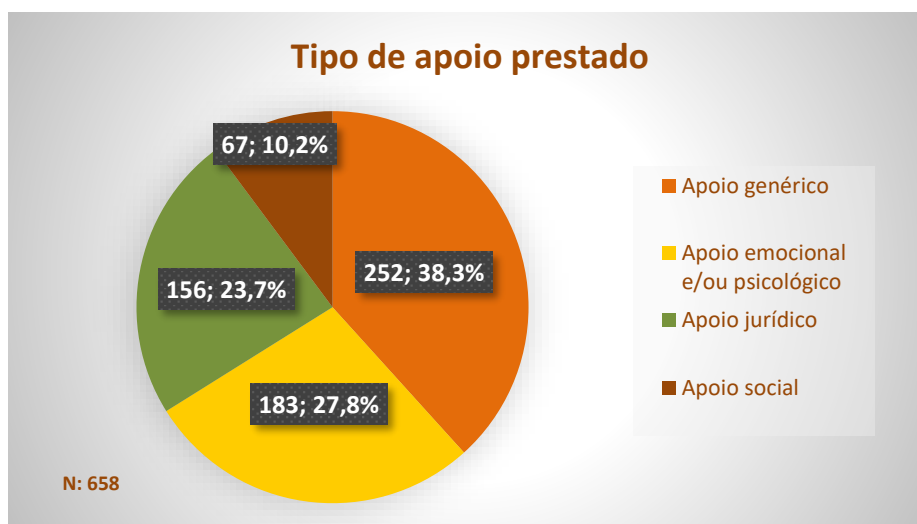
Referenciação para a APAV	N	%
Amigo/conhecido/vizinho	16	5
Autarquia	9	2,8
CPCJ	6	1,9
Comunicação social	2	0,6
Estabelecimento de ensino	5	1,5
Estabelecimento de saúde	11	3,4
Iniciativa própria	171	53,1
Ministério Público	3	0,9
Familiar	16	5
LNES	1	0,3
OPC	32	9,9
Segurança social	7	2,2
ONG/IPSS	1	0,3
Tribunal	17	5,3
Outro	25	7,8
Total	322	100

³ Nas referenciações para a APAV, era possível ao TAV assinalar mais do que uma fonte de referenciação por utente, tornando o total de referenciações superior ou inferior ao número de utentes. Por uma questão de facilidade na análise dos dados nesta variável, optou-se por não fazer referência a dados ñs/ñr;

Os contactos efetuados para a APAV em 2021 foram superiores no que ao **atendimento telefónico** diz respeito, com **cerca de 57% (n=247)** dos registos. No entanto, também os **contactos presenciais (n=82; 18,9%)** e os **contactos por email (n=78; 17,9%)** tiveram uma grande representação.

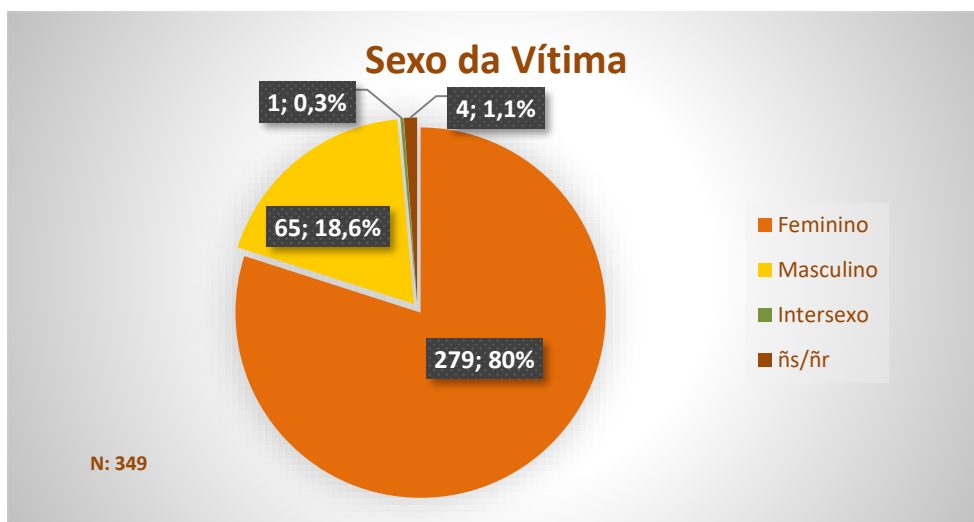


De acordo com o tipo de apoio prestado pela APAV⁴ no GAV de Vila Real, o **apoio genérico** foi comumente o mais utilizado com **38,3% (n=252)** do total de apoios registados. Porém, entre os apoios especializados que a APAV presta, o **apoio emocional e/ou psicológico** foi o mais procurado em 2021 (**n=183; 27,8%**), seguido do **apoio jurídico (n=156; 23,7%)**.



⁴ Nesta variável – apoio prestado pela APAV – teve-se em conta o número de apoio efetivamente verificados, independentemente do facto de este número ser superior ou inferior ao número de utentes. Assim, as percentagens desta variável são elaboradas com base no número de apoios prestados no GAV de Vila Real durante o ano civil de 2021 e não com base no número de utentes. Por uma questão de facilidade na análise dos dados nesta variável, optou-se por não fazer referência a dados ñs/ñr;

Caracterização da vítima

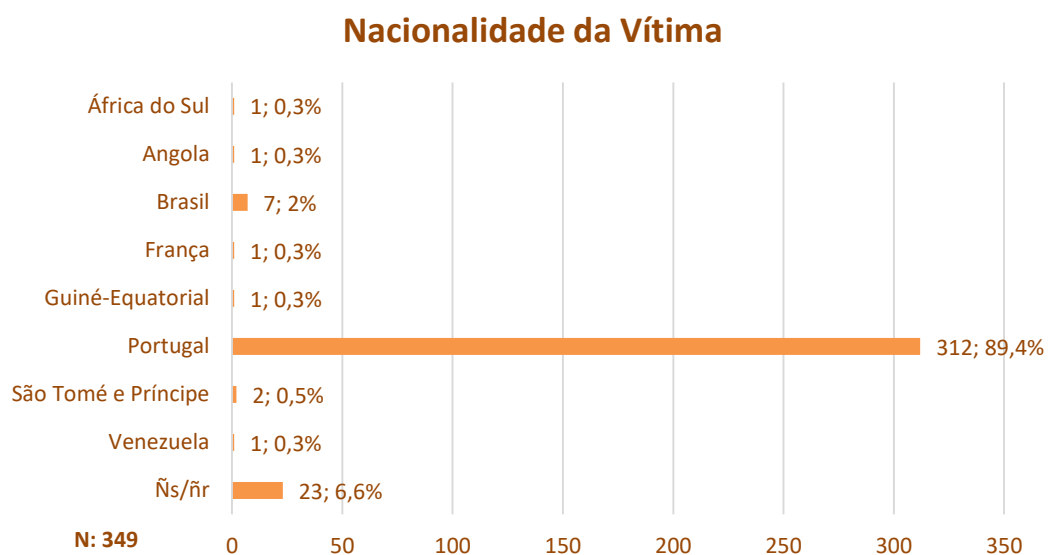


No ano de 2021, o GAV de Vila Real registou um total de **349 vítimas de crime**. **80% (n=279)** destas eram do **sexo feminino** e 18,6% (n=65) do sexo masculino.

As faixas etárias mais representadas situavam-se entre os **35 e os 64 anos de idade (n=145; 41,6%)**.

Idade da Vítima	N	%
0-3 anos	10	2,9
4-5 anos	5	1,4
6-10 anos	15	4,3
11-17 anos	23	6,6
18-24 anos	22	6,3
25-34 anos	36	10,3
35-44 anos	51	14,6
45-54 anos	48	13,8
55-64 anos	46	13,2
65 -74 anos	28	8
75-84 anos	19	5,4
85 ou + anos	11	3,2
ãs/ãr	35	10
Total	349	100

Das 349 vítimas assinaladas pelo Gabinete de Apoio à Vítima de Vila Real, **89,4% (n=312)** era de nacionalidade **Portuguesa**, sendo que 7 (2%) eram de nacionalidade Brasileira.



GABINETE DE APOIO À VÍTIMA DE VILA REAL

VÍTIMAS APOIADAS (2021)

MUNICÍPIO	N	%
Alijó	9	2,6
Amarante	1	0,3
Armamar	1	0,3
Boticas	4	1,1
Bragança	4	1,1
Carrazeda de Ansiães	1	0,3
Castelo Branco	1	0,3
Castro Daire	2	0,5
Celorico de Basto	1	0,3
Chaves	32	9,3
Freixo de Espada a Cinta	1	0,3
Gondomar	1	0,3
Guarda	3	0,9
Lamego	6	1,7
Leiria	1	0,3
Macedo de Cavaleiros	1	0,3
Marco de Canaveses	1	0,3
Mesão Frio	2	0,5
Mirandela	5	1,4
Mogadouro	1	0,3
Moimenta da Beira	2	0,5
Mondim de Basto	11	3,2
Montalegre	6	1,7
Montijo	1	0,3
Murça	4	1,1
Nelas	1	0,3
Olhão da Restauração	1	0,3
Paredes	1	0,3
Penafiel	1	0,3
Penalva do Castelo	1	0,3
Peso da Régua	8	2,3
Pinhel	1	0,3
Ponta Delgada	1	0,3

Porto	2	0,5
Resende	2	0,5
Ribeira da Pena	2	0,5
Sabrosa	2	0,5
Sabugal	2	0,5
Santa Marta de Penaguião	6	1,7
Sátão	2	0,5
Sintra	1	0,3
Tabuaço	1	0,3
Tarouca	1	0,3
Valpaços	9	2,6
Vila do Conde	1	0,3
Vila Flor	1	0,3
Vila Nova de Famalicão	1	0,3
Vila Nova de Gaia	1	0,3
Vila Pouca de Aguiar	9	2,6
Vila Real	124	35,7
Vinhais	2	0,5
Viseu	7	2,0
Ñs/ñr	56	16,2
Total	349	100

Legenda

Sem registos

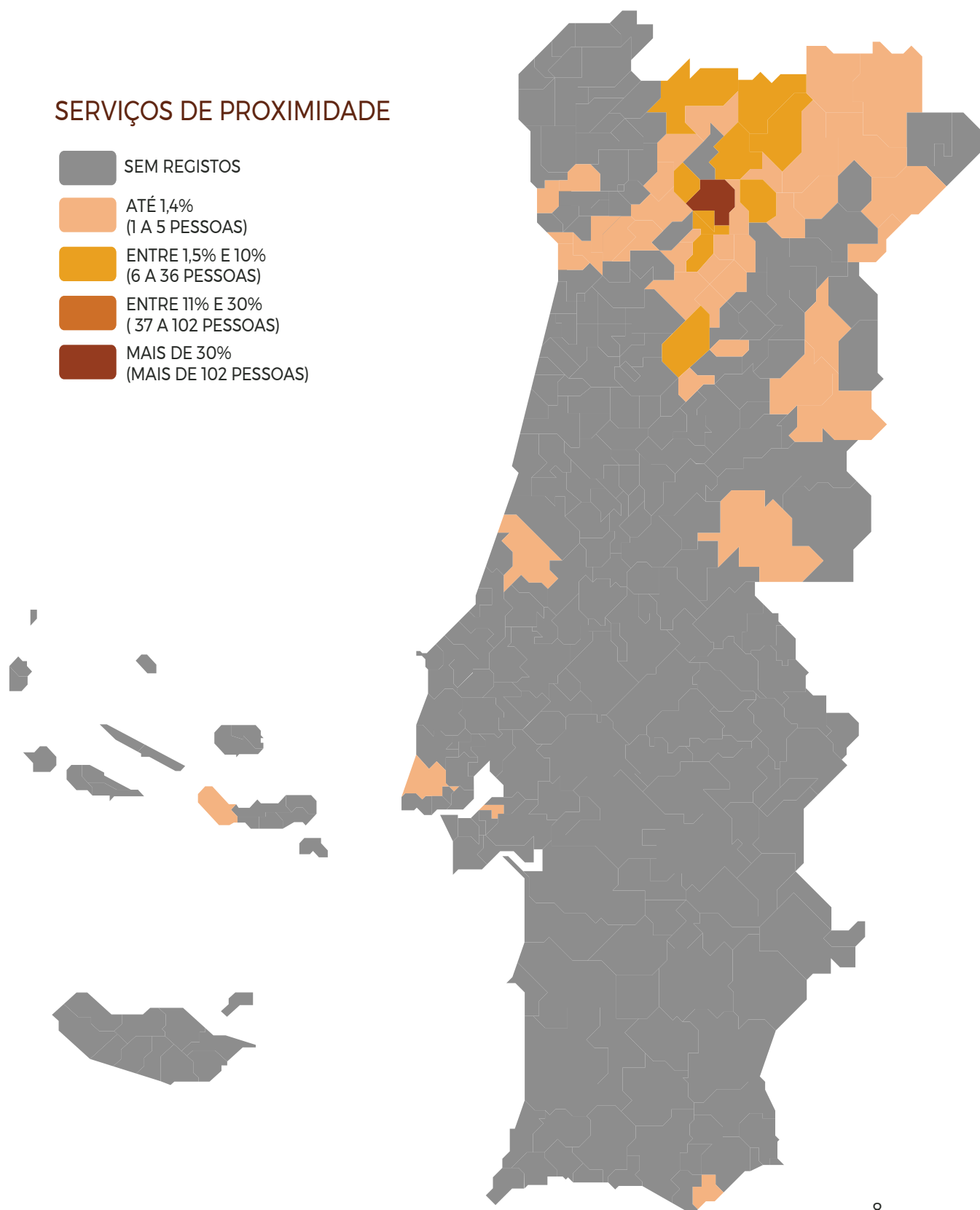
Entre 0% e 1,4%

Entre 1,5% e 10%

Entre 10% e 30%

Mais de 30%

SERVIÇOS DE PROXIMIDADE



Caracterização do/a Autor/a do Crime

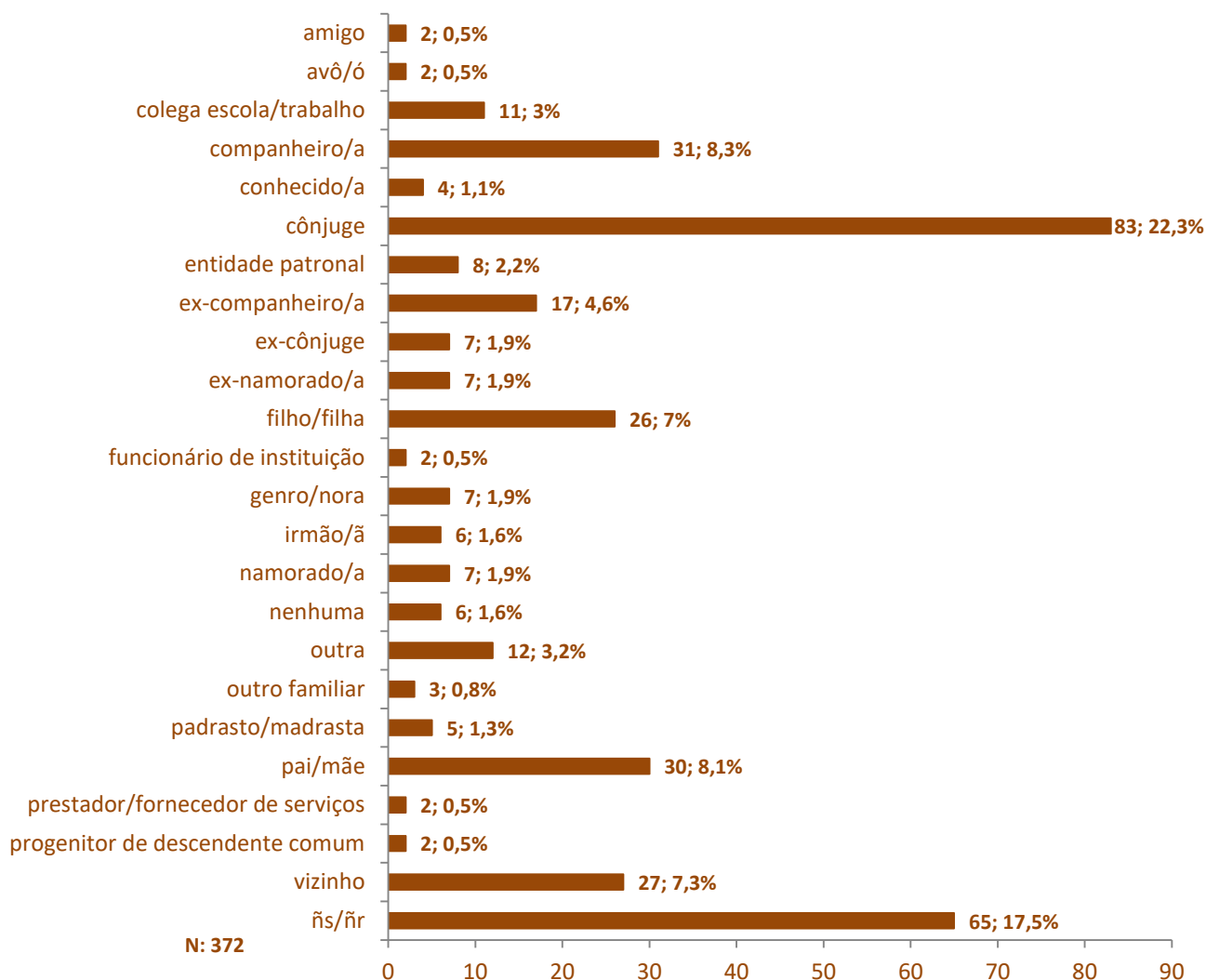


O GAV de Vila Real registou, em 2021, **372 autores de crime**. Destes, **68% (n=253)** eram do **sexo masculino**. As faixas etárias mais representativas situaram-se entre os **35 e os 54 anos de idade (n=105; 28,3%)**.

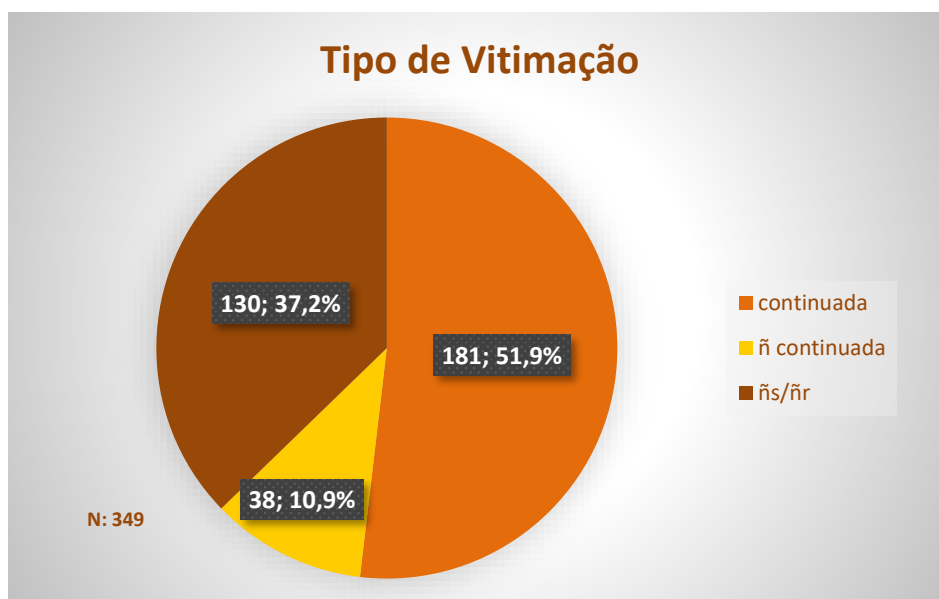
Idade do/a Autor/a do Crime	N	%
6-10 anos	---	---
11-17 anos	9	2,4
18-24 anos	16	4,3
25-34 anos	15	4
35-44 anos	50	13,5
45-54 anos	55	14,8
55-64 anos	32	8,6
65-74 anos	21	5,6
75-84 anos	10	2,7
85 ou + anos	3	0,8
ñs/ñr	161	43,3
Total	372	100

A relação do autor do crime com a vítima pauta-se sobretudo por relações familiares, designadamente pelos **22,3% (n=83) de relação de cônjuge**, **8,3% (n=31) de companheiro**, **4,6% (n=17) de ex-companheiro**, **1,9% (n=7) de ex-namorado**, **1,9% (n=7) de ex-cônjuge** e **1,9% de namorado (n=7)**. As relações familiares de **consanguinidade** em que vítima é **filho/a** do/a autor/a apresentaram um total de **8,1% (n=30)**, seguindo-se os **7% (n=26)** em que a vítima é **pai/mãe** do autor/a.

Relação do/a Autor/a do Crime com a Vítima



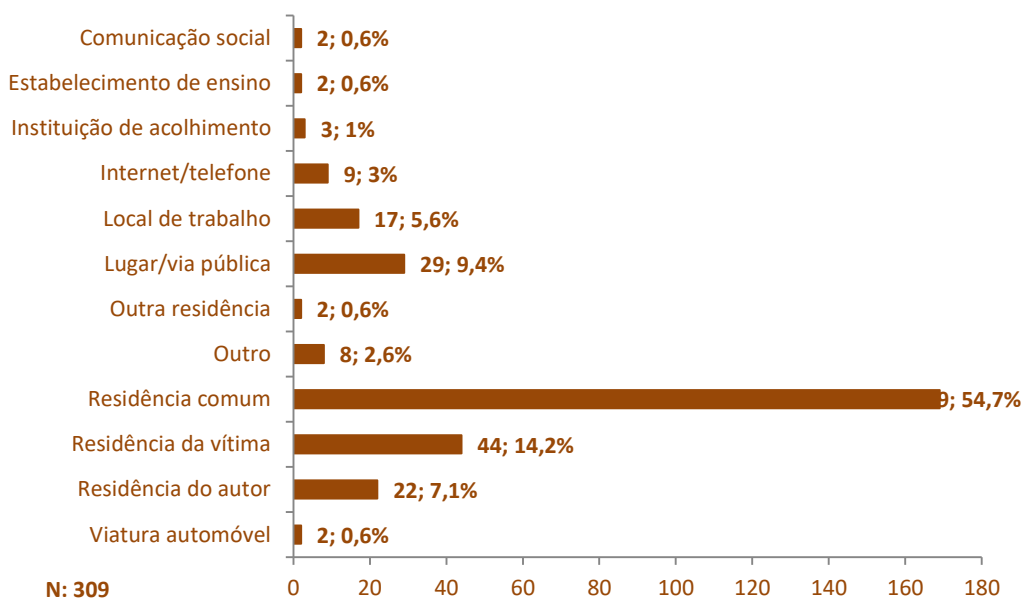
Caracterização da Vitimação



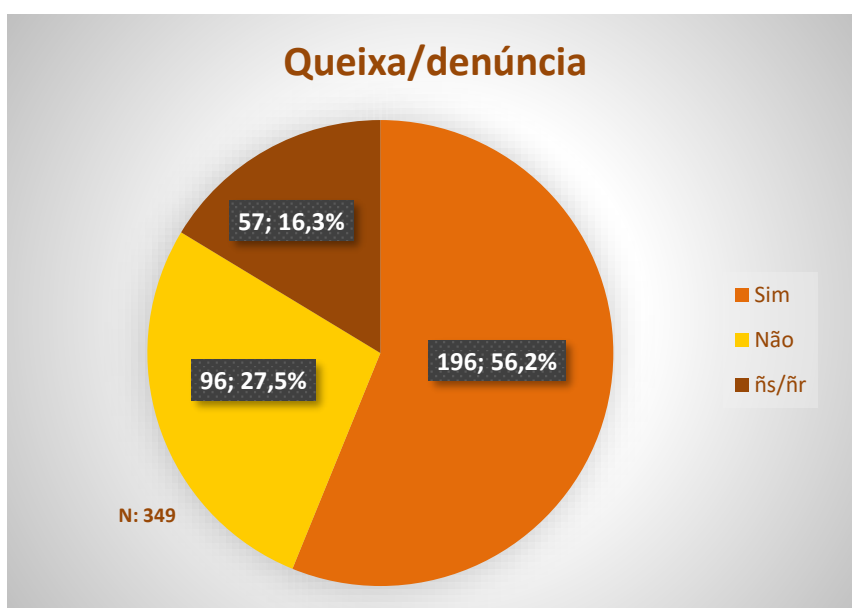
O tipo de **vitimação continuada** chegou aos **51,9% (n=181)** de registos em 2021 no GAV de Vila Real, sendo que a sua principal **duração** se situou entre **2 e 3 anos (n=27; 14,9%)**.

Duração da Vitimação	N	%
Entre 1 e 6 meses	12	6,7
Entre 7 meses e 1 ano	16	8,8
Entre 2 e 3 anos	27	14,9
Entre 4 e 5 anos	20	11
Entre 6 e 7 anos	5	2,8
Entre 8 e 11 anos	9	5
Entre 12 a 20 anos	20	11
Entre 21 e 30 anos	12	6,7
Entre 31 e 50 anos	20	11
51 ou mais anos	2	1,1
Ñs/ãr	38	21
Total	181	100

Local do Crime



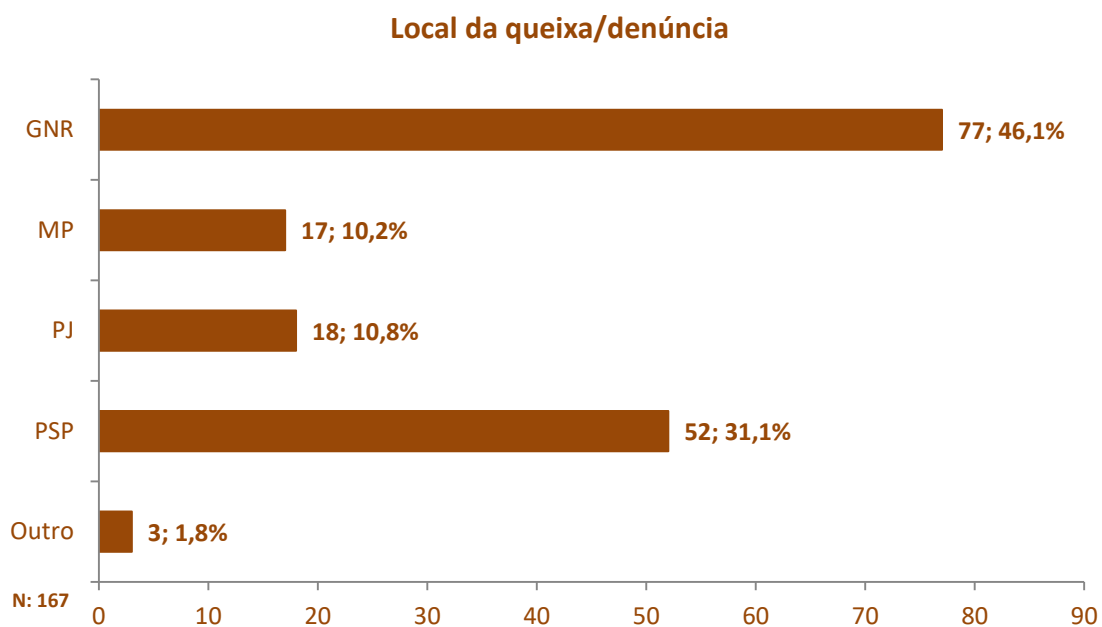
O local de crime⁵ mais referenciado por quem procure a APAV foi a **residência comum (n=169; 54,7%)** entre vítima e autor do crime.



Das situações que chegaram ao GAV de Vila Real, **56,2% (n=196) efetuaram queixa/denúncia numa entidade policial.**

⁵ No local do crime era possível assinalar mais do que um local de vitimação por pessoa, tornando o total de referências superior ou inferior ao número de vítimas. Por uma questão de facilidade na análise dos dados nesta variável, optou-se por não fazer referência a dados ãs/ãr;

Tendo em atenção os locais de queixa/denúncia⁶ assinalados pelo GAV de Vila Real, **46,1%** (n=77) das mesmas foram efetuados na **Guarda Nacional Republicana (GNR)**, seguindo-se a **Polícia de Segurança Pública (PSP)** com **31,1%** (n=52) das ocorrências.



⁶ Por uma questão de facilidade na análise dos dados nesta variável, optou-se por não fazer referência a dados ñs/ñr.



© APAV | Junho 2022

Associação Portuguesa
de Apoio à Vítima
Rua José Estêvão, 135 A, Piso 1,
1150-201 Lisboa
Tel. 21 358 79 20
apav.sede@apav.pt

instituição de solidariedade
social – pessoa coletiva
de utilidade pública

É PERMITIDA A REPRODUÇÃO, CITAÇÃO
OU REFERÊNCIA COM FINS INFORMATIVOS
NÃO COMERCIAIS, DESDE QUE
EXPRESSAMENTE CITADA A FONTE.

WWW.APAV.PT/ESTATISTICAS

www.apav.pt



Qualquer pessoa pode ser vítima de crime.

Ser vítima de crime é um acontecimento negativo a que qualquer pessoa pode ser sujeita ao longo da sua vida.

Para além das consequências físicas, psicológicas, económicas e sociais que o crime pode provocar, é normal que o envolvimento num processo judicial possa levantar-lhe dúvidas e causar-lhe ansiedade e receio

Se foi vítima de crime ou conhece alguém que o foi, a **APAV pode ajudá-lo/a.**

A **APAV está disponível para o/a informar sobre os seus direitos, o processo penal e os serviços que podem prestar-lhe apoio.**

CHAMADA GRATUITA

116 006

LINHA DE APOIO À VÍTIMA
DIAS ÚTEIS DAS 08H-22H