

# Estatísticas APAV 2021

## Gabinete de Apoio à Vítima de Coimbra

**APAV<sup>®</sup>**



*associação portuguesa de*

**Apoio à Vítima**

Gabinete de Apoio à Vítima  
de Coimbra

de Albufeira



# Índice

1. Dados gerais	1
2. Caracterização da Vítima	5
3. Caracterização do Autor do Crime	7
4. Caracterização da Vitimação	9

## Coimbra | 2021

Atendimentos  
3.609

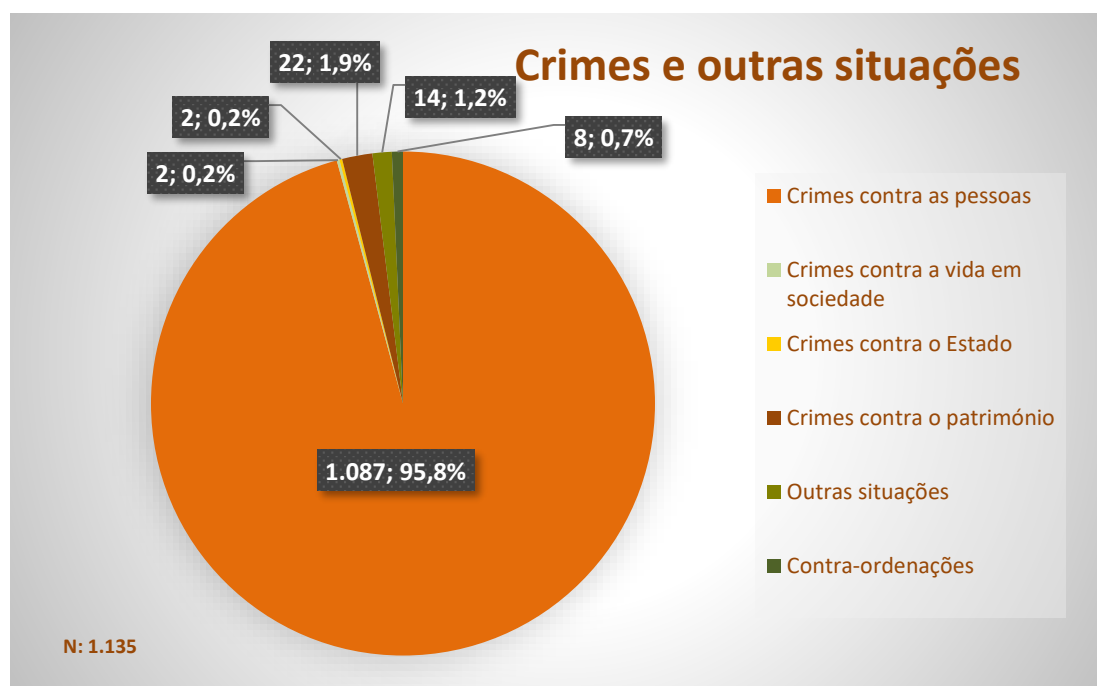
Utentes  
669

Crimes & outras situações  
1.135

O Gabinete de Apoio à Vítima de Coimbra, apesar do especial momento pandémico que pautou quase todo o ano de 2021, desenvolveu o seu trabalho de uma forma séria e continuada. Nesta medida, os registos que a seguir se apresentam são o reflexo deste mesmo trabalho.

Entre janeiro e dezembro de 2021, o GAV de Coimbra registou um total de **3.609 atendimentos** a **669 utentes** e assinalou um total de **1.135 crimes e outras situações**.

Como é possível observar no gráfico, a categoria criminal em destaque é a dos Crimes Contra as Pessoas.



Crimes registados & outras formas de violência		N	%
Crimes contra as pessoas: vida ou integridade física	Homicídio tentado	5	0,4
	Ofensa à integridade física (simples)	26	2,3
	Ofensas à integridade física (grave)	3	0,3
	Ofensa à integridade física – outra (qualificada, privilegiada, por negligência)	3	0,3
	<b>Violência Doméstica (maus tratos físicos e psíquicos – 152º)<sup>1</sup></b>	<b>941</b>	<b>82,9</b>
	Intervenções e tratamentos médico-cirúrgicos	1	0,1
	Maus tratos (institucionais e outros)	2	0,2
	Outros crimes contra a vida ou a integridade física (e.g. violência psicológica; maus tratos)	1	0,1
Crimes contra pessoas: liberdade pessoal	<b>Ameaça/coação</b>	<b>27</b>	<b>2,4</b>
	Sequestro	1	0,1
	Perseguição ( <i>Stalking</i> )	18	1,6
Crimes contra as pessoas: sexuais	<b>Crimes sexuais contra adultos</b>	<b>23</b>	<b>2</b>
	Crimes sexuais contra crianças e jovens	2	0,2
Crimes contra as pessoas: honra	<b>Difamação/injúrias</b>	<b>22</b>	<b>1,9</b>
	Violação de domicílio ou perturbação da vida privada	7	0,6
	Violação de correspondência ou de telecomunicações	2	0,2
	Devassa da vida privada/gravações e fotografias ilícitas	1	0,1
	Outros crimes contra a honra, reserva da vida privada ou outros bens jurídicos pessoais	2	0,2
Crimes contra vida sociad/est.	Falsificação de documentos	1	0,1
	Subtração de menor	1	0,1
Crimes contra o Estado	Abuso de poder	2	0,2
Crimes patrimoniais	Furto: por carteirista	1	0,1
	Furto: outros furtos	2	0,2
	Dano	3	0,3
	<b>Burla</b>	<b>5</b>	<b>0,4</b>
	Roubo: por esticção	1	0,1
	Roubo em residência	4	0,4
	Roubo: outros roubos	2	0,2
	Extorsão	3	0,3
	Outros crimes contra o património (e.g. vandalismo)	1	0,1
Outras situações	Exposição à violência, abandono e/ou negligência a pessoas particularmente vulneráveis	1	0,1
	<b>Bullying</b>	<b>4</b>	<b>0,4</b>
	Phishing	1	0,1
	Relacionamentos online	1	0,1
	Sexting	1	0,1
	Sextortion	1	0,1
	Segurança informática	1	0,1
	Outros crimes	4	0,4
	Contra-ordenações	<b>Assédio moral (mobbing) e/ou sexual</b>	<b>7</b>
Discriminação		1	0,1
<b>Total<sup>2</sup></b>		<b>1.135</b>	<b>100</b>

<sup>1</sup> Inclui, segundo a APAV, crimes no âmbito da Violência Doméstica como sejam os maus tratos físicos e psíquicos, ameaça/coação, injúrias/difamação e crimes de natureza sexual;

<sup>2</sup> É possível, para uma só vítima, assinalar mais do que um tipo legal de crime;

Nos crimes sexuais (tanto praticados contra adultos como contra crianças e jovens) é comum as vítimas relatarem situações de diferentes tipos legais de crime. A tabela que se segue representa esses casos:

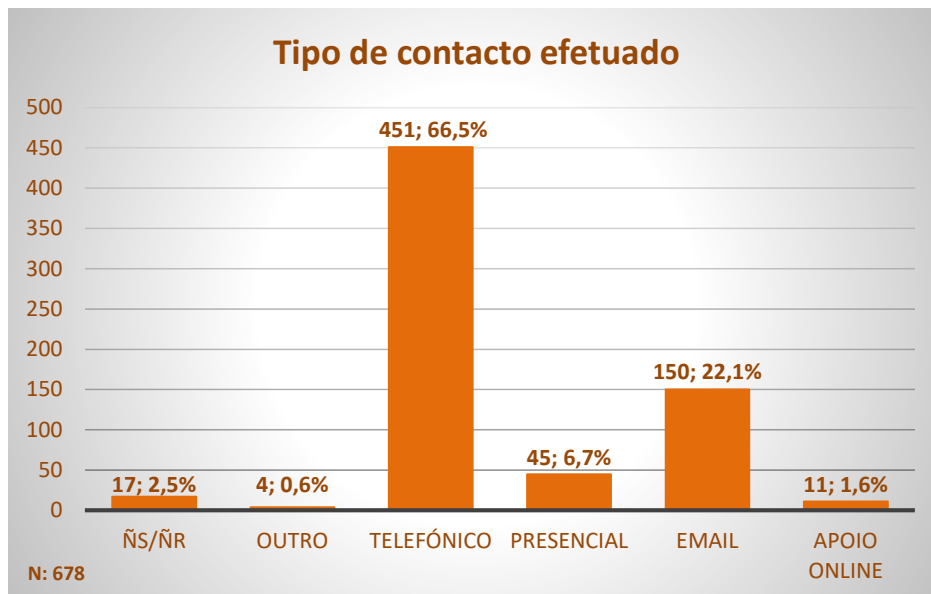
Crimes Sexuais	N
<b>Crimes sexuais (contra adultos)</b>	<b>23</b>
- Coação sexual	2
- Violação	9
- Lenocínio	1
- Importunação sexual	11
<b>Crimes sexuais contra crianças e jovens</b>	<b>2</b>
- Abuso sexual de crianças	1
- Violação	1

O número de referências<sup>3</sup> efetuadas para o GAV de Coimbra permite perceber o mapa das interações locais. As referências por parte do **tribunal** que, na sua globalidade, representaram **cerca de 10% (n=61)** foram significativas. No entanto foi a **iniciativa do próprio utente** que se destacou, em 2021, em **cerca de 64% (n=397)** das situações.

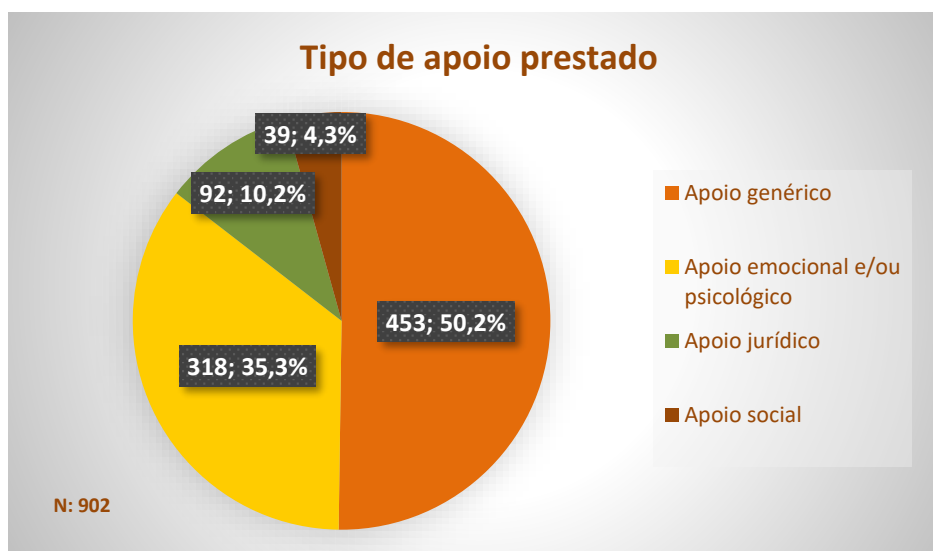
Referenciação para a APAV	N	%
Amigo/conhecido/vizinho	32	5,1
Autarquia	4	0,6
CIG	1	0,2
Comunicação social	1	0,2
CPCJ	11	1,7
Estabelecimento de ensino	4	0,6
Estabelecimento de saúde	8	1,3
<b>Iniciativa própria</b>	<b>397</b>	<b>63,5</b>
INMLCF	1	0,2
Ministério Público	17	2,7
Familiar	18	2,9
LNES	1	0,2
OPC	6	1
Publicidade	3	0,5
Segurança social	2	0,3
ONG/IPSS	11	1,7
<b>Tribunal</b>	<b>61</b>	<b>9,8</b>
Outro	45	7,2
Outro serviço telefónico	2	0,3
Total	<b>625</b>	<b>100</b>

<sup>3</sup> Nas referências para a APAV, era possível ao TAV assinalar mais do que uma fonte de referência por utente, tornando o total de referências superior ou inferior ao número de utentes. Por uma questão de facilidade na análise dos dados nesta variável, optou-se por não fazer referência a dados ñs/ñr;

Os contactos efetuados para a APAV em 2021 foram superiores no que ao **atendimento telefónico** diz respeito, com **cerca de 67% (n=451)** dos registos. No entanto, também os **contactos por email (n=150; 22,1%)** tiveram uma grande representação.

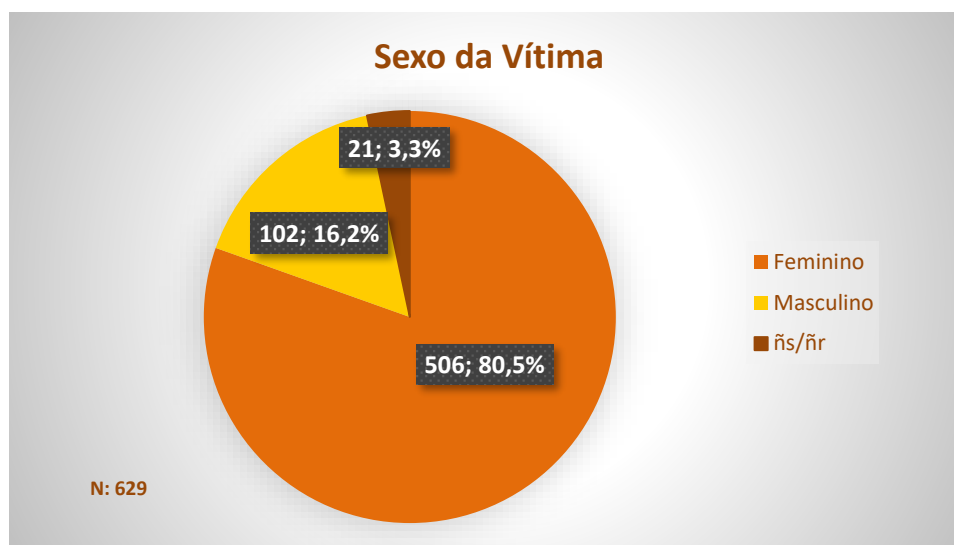


De acordo com o tipo de apoio prestado pela APAV<sup>4</sup> no GAV de Coimbra, o **apoio genérico** foi comumente o mais utilizado com **50,2% (n=453)** do total de apoios registados. Porém, de entre os apoios especializados que a APAV presta, o **apoio emocional e/ou psicológico** foi o mais procurado em 2021 (**n=318; 35,3%**), seguido do **apoio jurídico (n=92; 10,2%)**.



<sup>4</sup> Nesta variável – apoio prestado pela APAV – teve-se em conta o número de apoio efetivamente verificados, independentemente do facto de este número ser superior ou inferior ao número de utentes. Assim, as percentagens desta variável são elaboradas com base no número de apoios prestados no GAV de Coimbra durante o ano civil de 2021 e não com base no número de utentes. Por uma questão de facilidade na análise dos dados nesta variável, optou-se por não fazer referência a dados ñs/ñr;

## Caracterização da vítima



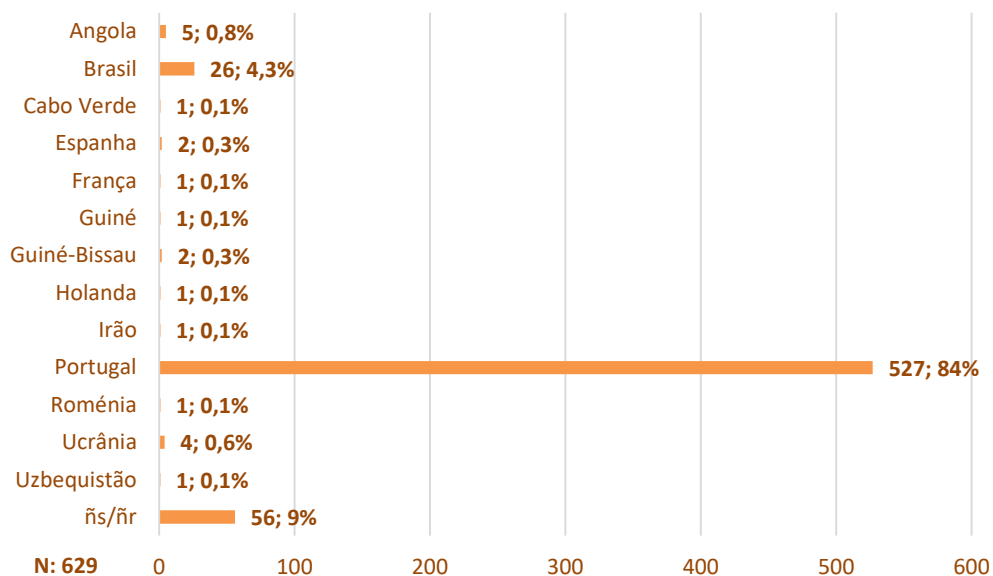
No ano de 2021, o GAV de Coimbra registou um total de **629 vítimas de crime**. Cerca de **81% (n=506)** destas eram do **sexo feminino** e 16,2% (n=102) do sexo masculino.

As faixas etárias mais representadas situavam-se entre os **35 e os 64 anos de idade (n=216; 34,3%)**.

Idade da Vítima	N	%
0-3 anos	5	0,8
4-5 anos	7	1,1
6-10 anos	18	2,9
11-17 anos	33	5,2
18-24 anos	57	9,1
25-34 anos	50	8
<b>35-44 anos</b>	<b>78</b>	<b>12,4</b>
<b>45-54 anos</b>	<b>75</b>	<b>11,9</b>
<b>55-64 anos</b>	<b>63</b>	<b>10</b>
65 -74 anos	48	7,6
75-84 anos	20	3,2
85 ou + anos	17	2,7
ñs/ñr	158	25,1
<b>Total</b>	<b>629</b>	<b>100</b>

Das 629 vítimas assinaladas pelo Gabinete de Apoio à Vítima de Coimbra, **84% (n=527)** era de nacionalidade **Portuguesa**, sendo que 26 (4,3%) eram de nacionalidade Brasileira.

### Nacionalidade da Vítima





## GABINETE DE APOIO À VÍCTIMA DE COIMBRA

### VÍCTIMAS APOIADAS (2021)

Municípios	N	%
Águeda	4	0,6
Albergaria-a-Velha	2	0,3
Albufeira	1	0,1
Almada	1	0,1
Anadia	6	1,0
Ansião	1	0,1
Arganil	8	1,3
Aveiro	8	1,3
Barreiro	1	0,1
Belmonte	1	0,1
Boticas	1	0,1
Cantanhede	13	2,1
Carregal do Sal	1	0,1
Castanheira de Pera	2	0,3
Castelo Branco	3	0,6
Coimbra	186	29,7
Condeixa-a-Nova	10	1,6
Covilhã	3	0,6
Entroncamento	1	0,1
Esposende	1	0,1
Ferreira do Zêzere	2	0,3
Figueira da Foz	27	4,3
Fornos de Algodres	1	0,1
Fundão	3	0,6
Góis	5	0,8
Guarda	5	0,8
Ílhavo	5	0,8
Lamego	2	0,3
Leiria	19	3,0
Lisboa	1	0,1
Loures	1	0,1
Lousã	15	2,4
Mação	1	0,1
Mangualde	1	0,1
Marinha Grande	3	0,6
Mealhada	12	1,9
Mira	4	0,6
Miranda do Corvo	10	1,6
Montemor-o-Velho	17	2,7

Montijo	1	0,1
Mortágua	6	1,0
Nazaré	1	0,1
Oliveira de Azeméis	1	0,1
Oliveira de Frades	3	0,6
Oliveira do Bairro	3	0,6
Oliveira do Hospital	16	2,6
Pampilhosa da Serra	3	0,6
Pedrogão Grande	1	0,1
Penacova	2	0,3
Penela	4	0,6
Pombal	7	1,1
Santa Maria da Feira	2	0,3
São Pedro do Sul	3	0,6
Seia	1	0,1
Sertã	4	0,6
Sever do Vouga	1	0,1
Soure	16	2,6
Tábua	3	0,6
Tarouca	1	0,1
Tondela	1	0,1
Vagos	3	0,6
Vila Nova de Poiares	9	1,5
Vila Real	1	0,1
Vila Velha de Rodão	1	0,1
Viseu	4	0,6
Ñs/ñr	143	22,7
<b>TOTAL</b>	<b>629</b>	<b>100</b>

#### Legenda

Sem registos

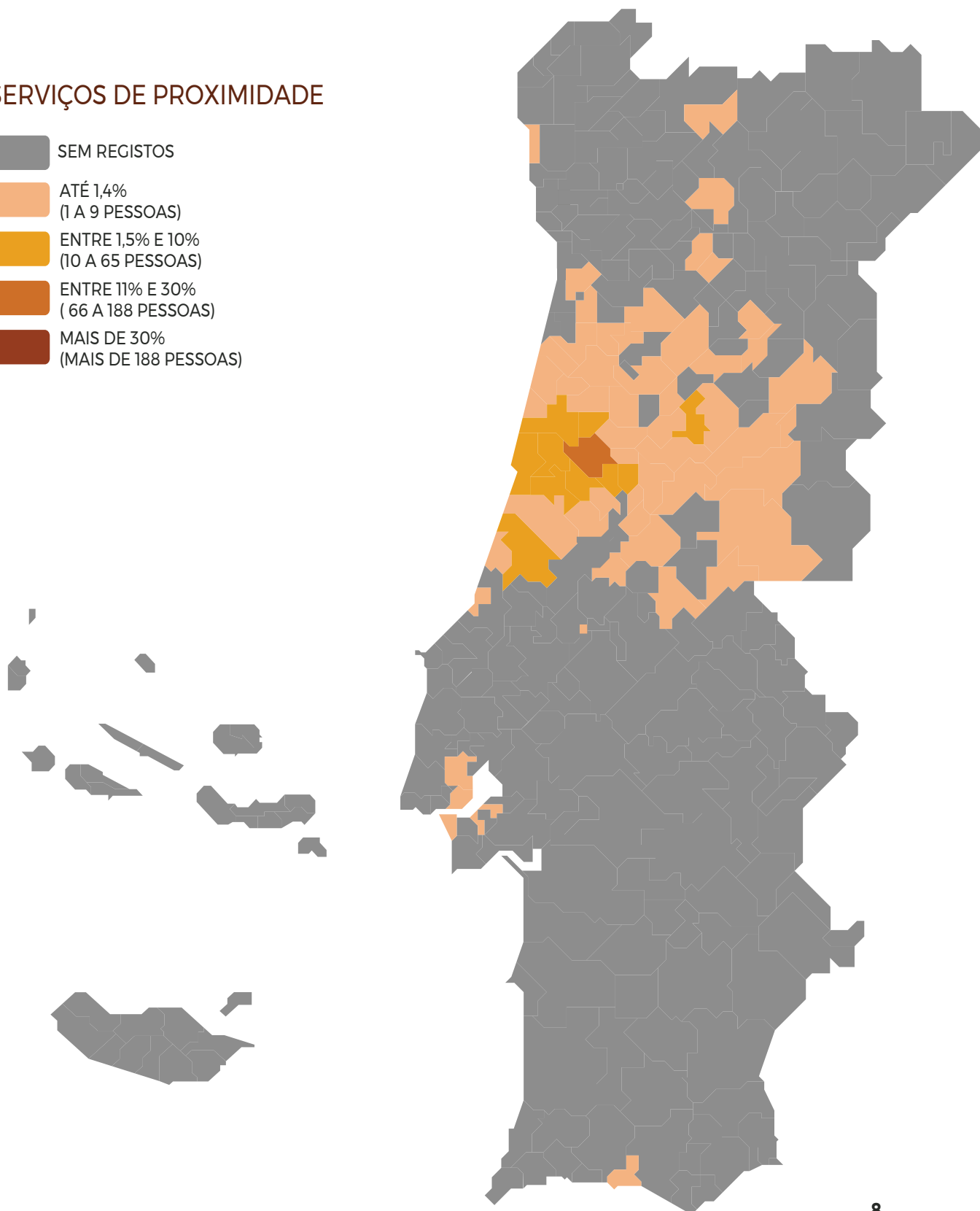
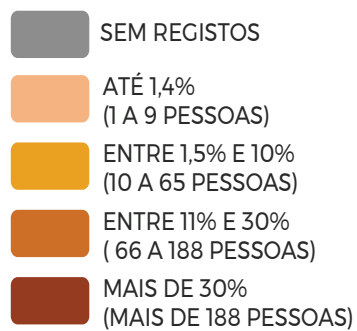
Entre 0% e 1,4%

Entre 1,5% e 10%

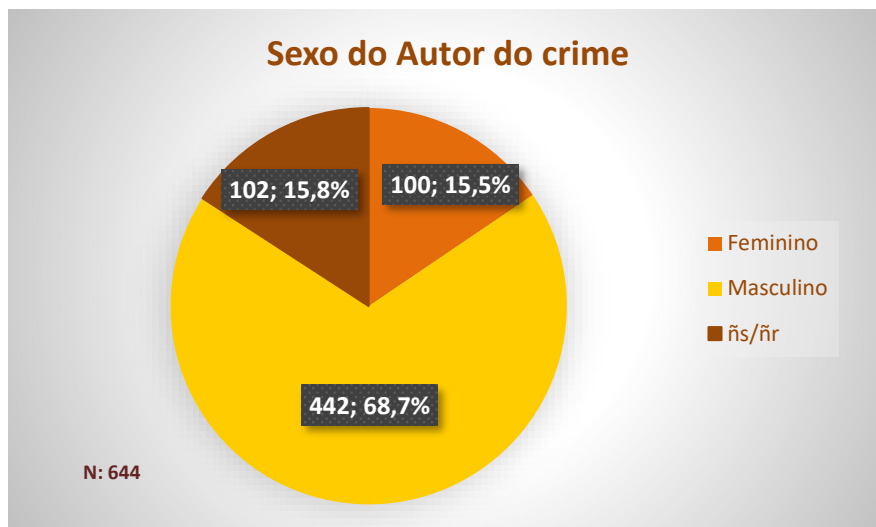
Entre 11% e 30%

Mais de 30%

## SERVIÇOS DE PROXIMIDADE



## Caracterização do/a Autor/a do Crime

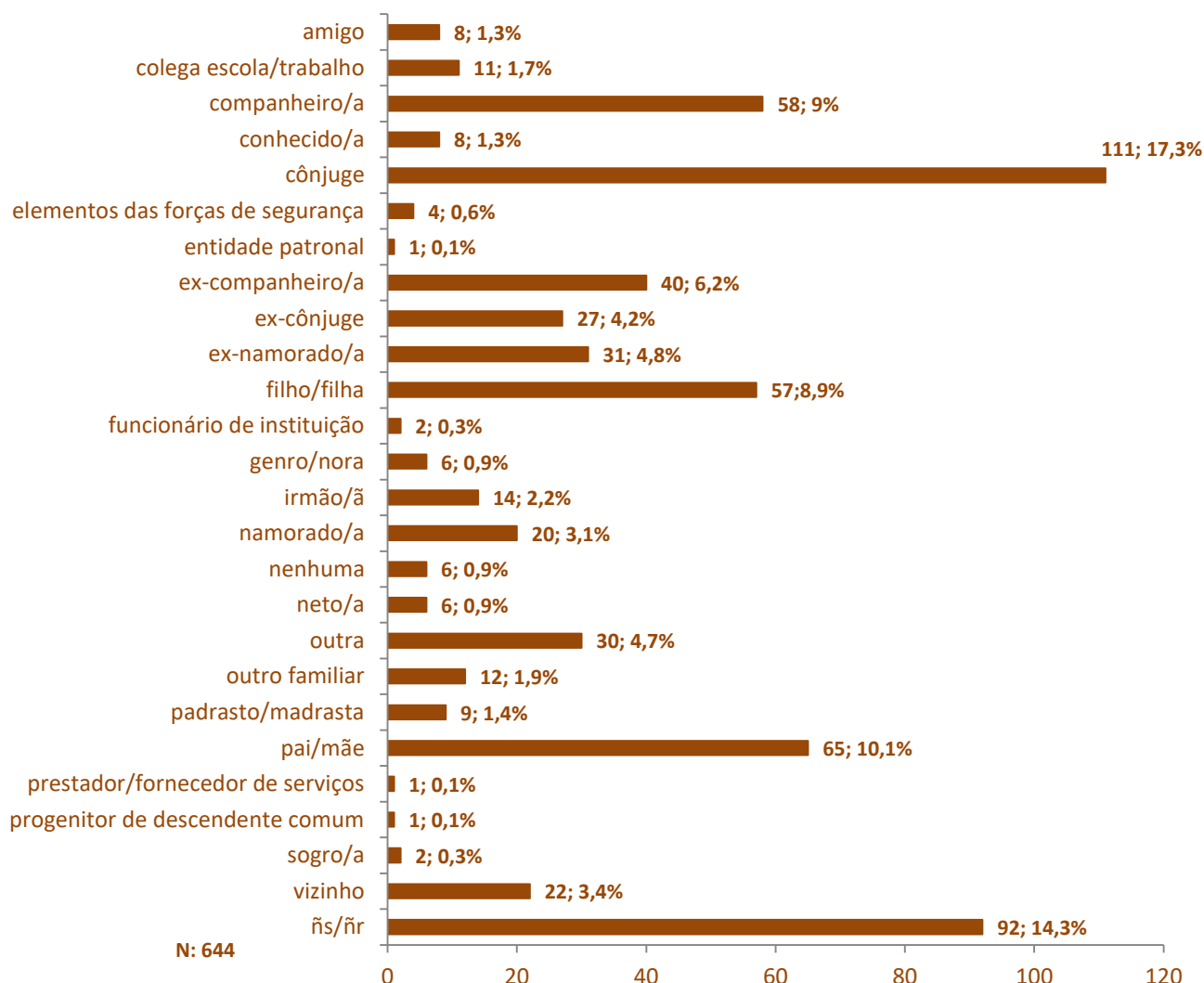


O GAV de Coimbra registou, em 2021, **644 autores de crime**. Destes, **cerca de 69% (n=442)** eram do **sexo masculino**. As faixas etárias mais representativas situaram-se entre os **35 e os 54 anos de idade (n=68; 10,6%)**.

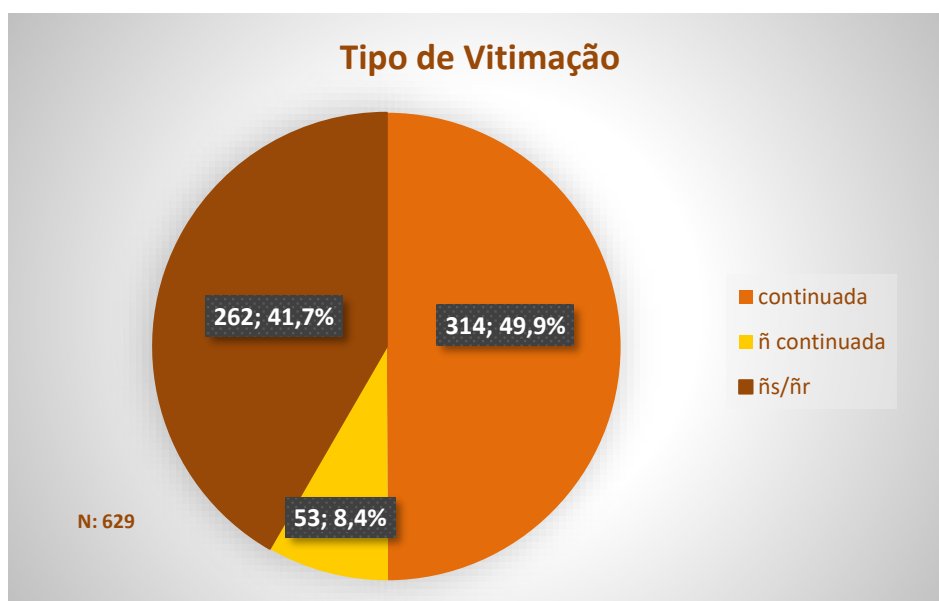
Idade do/a Autor/a do Crime	N	%
6-10 anos	---	---
11-17 anos	5	0,8
18-24 anos	17	2,6
25-34 anos	24	3,7
<b>35-44 anos</b>	<b>28</b>	<b>4,4</b>
<b>45-54 anos</b>	<b>40</b>	<b>6,2</b>
55-64 anos	20	3,1
65-74 anos	22	3,4
75-84 anos	6	0,9
85 ou + anos	3	0,5
ñs/ñr	479	74,4
<b>Total</b>	<b>644</b>	<b>100</b>

A relação do autor do crime com a vítima pauta-se sobretudo por relações familiares, designadamente pelos **17,3% (n=111) de relação de cônjuge**, **9% (n=58) de companheiro**, **6,2% (n=40) de ex-companheiro**, **4,8% (n=31) de ex-namorado**, **4,2% (n=27) de ex-cônjuge** e **3,1% de namorado (n=20)**. As relações familiares de **consanguinidade** em que vítima é **filho/a** do/a autor/a apresentaram um total de **10,1% (n=65)**, seguindo-se os **8,9% (n=57)** em que a vítima é **pai/mãe** do autor/a.

### Relação do/a Autor/a do Crime com a Vítima



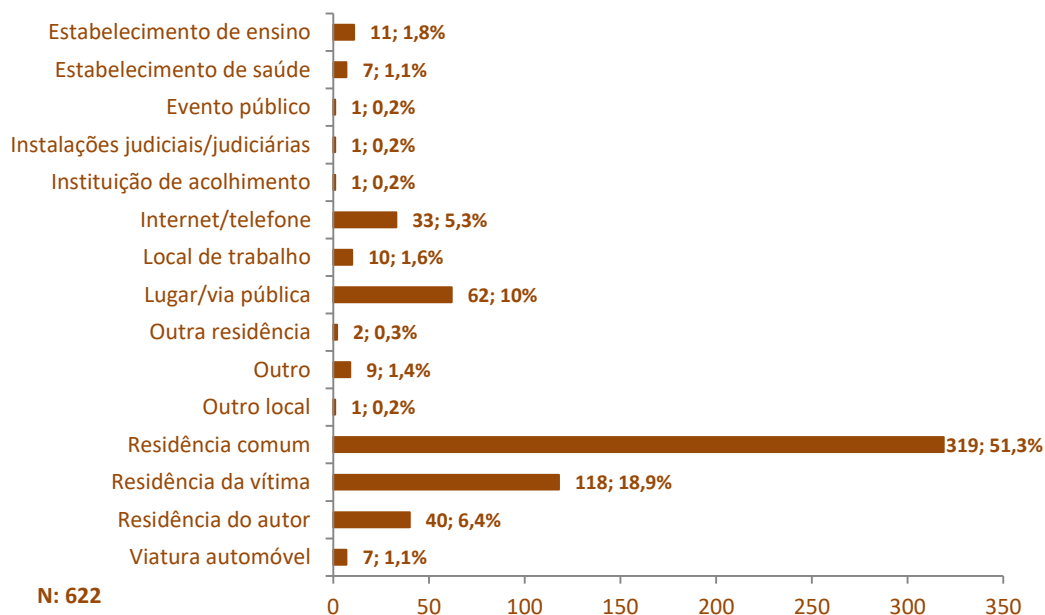
## Caracterização da Vitimação



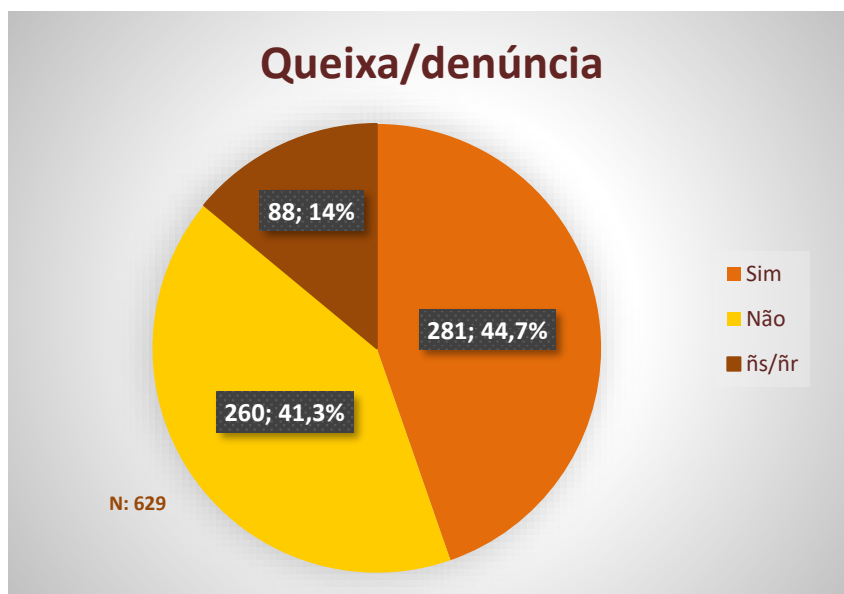
O tipo de **vitimação continuada** chegou **perto dos 50% (n=314)** de registos em 2021 no GAV de Coimbra, sendo que a sua principal **duração** se situou entre **1 e 6 meses (n= 46; 14,6%)**.

Duração da Vitimação	N	%
<b>Entre 1 e 6 meses</b>	<b>46</b>	<b>14,6</b>
Entre 7 meses e 1 ano	37	11,8
Entre 2 e 3 anos	37	11,8
Entre 4 e 5 anos	21	6,7
Entre 6 e 7 anos	11	3,5
Entre 8 e 11 anos	20	6,4
Entre 12 a 20 anos	26	8,3
Entre 21 e 30 anos	16	5,1
Entre 31 e 50 anos	24	7,6
51 ou mais anos	---	---
Ñs/ñr	76	24,2
<b>Total</b>	<b>314</b>	<b>100</b>

### Local do Crime



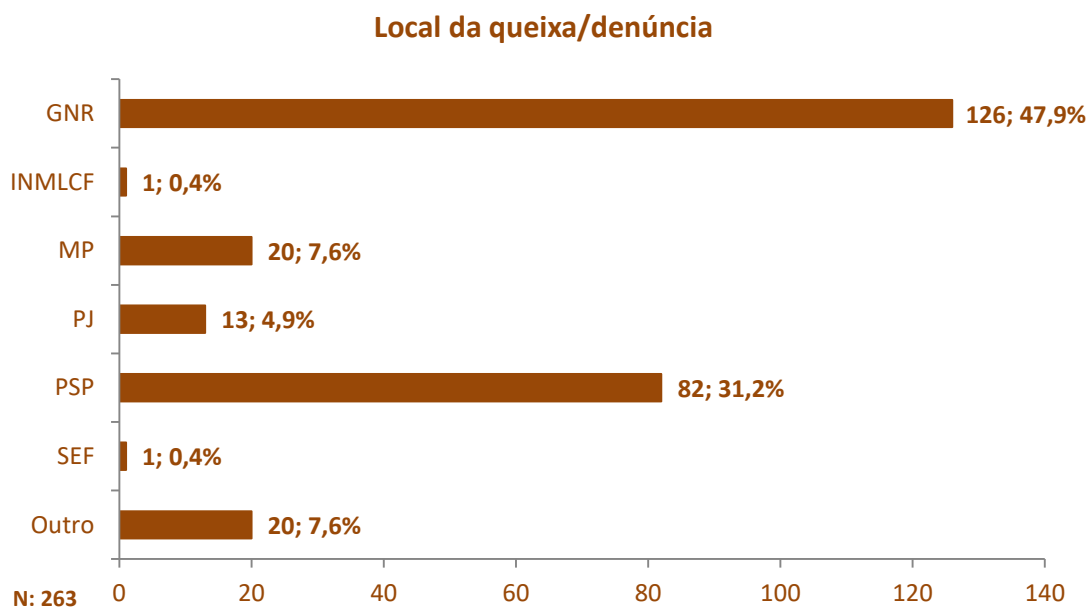
O local de crime<sup>5</sup> mais referenciado por quem procurou a APAV foi a **residência comum (n=319; 51,3%)** entre vítima e autor do crime.



Das situações que chegaram ao GAV de Coimbra, **cerca de 45% (n=281) efetuaram queixa/denúncia numa entidade policial.**

<sup>5</sup> No local do crime era possível assinalar mais do que um local de vitimação por pessoa, tornando o total de referências superior ou inferior ao número de vítimas. Por uma questão de facilidade na análise dos dados nesta variável, optou-se por não fazer referência a dados ñs/ñr;

Tendo em atenção os locais de queixa/denúncia<sup>6</sup> assinalados pelo GAV de Coimbra, **cerca de 48% (n=126)** das mesmas foram efetuados na **Guarda Nacional Republicana (GNR)**, seguindo-se a **Polícia de Segurança Pública (PSP)** com **31,2% (n=82)** das ocorrências.



<sup>6</sup> Por uma questão de facilidade na análise dos dados nesta variável, optou-se por não fazer referência a dados ñs/ñr.



© APAV | Junho 2022

Associação Portuguesa  
de Apoio à Vítima  
Rua José Estêvão, 135 A, Piso 1,  
1150-201 Lisboa  
Tel. 21 358 79 20  
apav.sede@apav.pt

instituição de solidariedade  
social – pessoa coletiva  
de utilidade pública

É PERMITIDA A REPRODUÇÃO, CITAÇÃO  
OU REFERÊNCIA COM FINIS INFORMATIVOS  
NÃO COMERCIAIS, DESDE QUE  
EXPRESSAMENTE CITADA A FONTE.

[WWW.APAV.PT/ESTATISTICAS](http://WWW.APAV.PT/ESTATISTICAS)

[www.apav.pt](http://www.apav.pt)



**Qualquer pessoa pode ser vítima de crime.**

**Ser vítima de crime é um acontecimento negativo a que qualquer pessoa pode ser sujeita ao longo da sua vida.**

**Para além das consequências físicas, psicológicas, económicas e sociais que o crime pode provocar, é normal que o envolvimento num processo judicial possa levantar-lhe dúvidas e causar-lhe ansiedade e receio**

**Se foi vítima de crime ou conhece alguém que o foi, a **APAV** pode ajudá-lo/a.**

**A **APAV** está disponível para o/a informar sobre os seus direitos, o processo penal e os serviços que podem prestar-lhe apoio.**

CHAMADA GRATUITA

**116 006**

LINHA DE APOIO À VÍTIMA  
DIAS ÚTEIS DAS 08H-22H