



APAV[®]



associação portuguesa de

Apoio à Vítima

ESTATÍSTICAS APAV 2016

LINHA DE APOIO À VÍTIMA

CHAMADA GRATUITA

116 006

LINHA DE APOIO À VÍTIMA
DIAS ÚTEIS DAS 09H - 19H

Índice

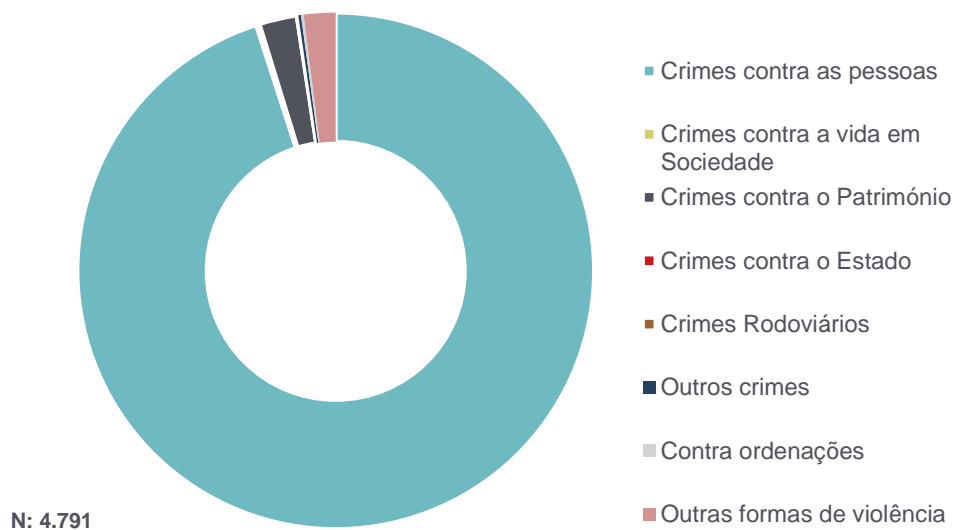
1. Dados gerais	2
2. Caracterização da Vítima	8
3. Caracterização do Autor do Crime	13
4. Caracterização da Vitimação	15

Dados Gerais

No que diz respeito ao ano de 2016, a LAV registou um total de **2.898 processos** de apoio à vítima e **2.507 vítimas directas** de **4.791 crimes & outras formas de violência**.



Crimes registados & outras formas de violência



Relativamente aos crimes e outras formas de violência registados, o destaque vai para os **Crimes Contra as Pessoas**, com uma dimensão de **95%** face ao total.

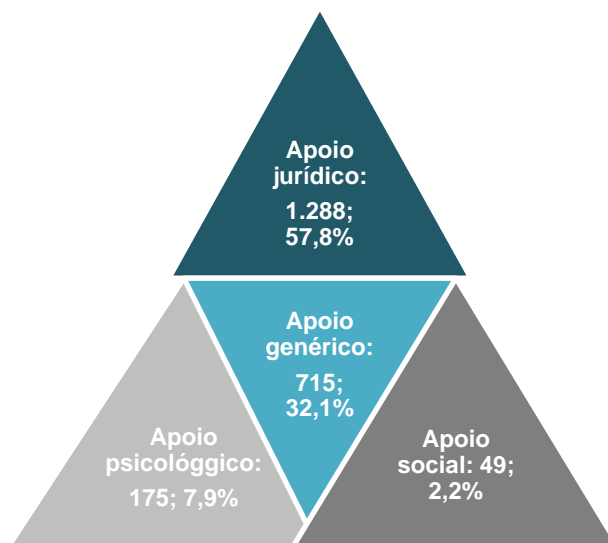
ESTATÍSTICAS APAV | 2016
LAV (LINHA DE APOIO À VÍTIMA)

Crimes registados & outras formas de violência		N	%
Crimes contra as pessoas: vida ou integridade física	Homicídio tentado	1	0,02
	Ofensa à integridade física (simples)	219	4,6
	Ofensa à integridade física (grave)	13	0,3
	Ofensa à integ. física – outra (qualificada, privilegiada, por negligência)	3	0,1
	Violência Doméstica (maus tratos físicos e psíquicos – 152º)	3692	77,1
	Maus tratos (institucionais e outros)	130	2,7
	Intervenções e tratamentos médico-cirúrgicos ("negligência médica")	4	0,1
	Outros crimes contra a vida ou integridade física	9	0,2
Crimes contra as pessoas: liberdade pessoal	Ameaça/coacção	238	5
	Sequestro	7	0,2
	Tráfico de pessoas para exploração sexual	1	0,02
	Tráfico de pessoas para exploração no trabalho	1	0,02
	Rapto	3	0,1
	Outros crimes contra a liberdade	4	0,1
Crimes contra as pessoas: sexuais	Violação (crianças ou adultos)	21	0,4
	Lenocínio	1	0,02
	Importunação sexual	10	0,2
	Abuso sexual de crianças	25	0,5
	Abuso sexual de menores dependentes	1	0,02
	Atos sexuais com adolescentes	1	0,02
	Coacção Sexual	6	0,1
Outros crimes sexuais	3	0,1	
Crimes contra as pessoas: honra	Difamação/injúrias	79	1,7
	Violação de domicílio ou perturbação da vida privada	29	0,6
	Devassa da vida privada/gravações e fotografias ilícitas	42	0,9
	Violação de correspondência ou de telecomunicações	4	0,1
	Outros crimes contra a honra	5	0,1
Crimes contra o Estado	Abuso de poder/autoridade	2	0,04
Crimes contra a vida em sociedade	Subtração de menor	2	0,04
	Violação da obrigação de alimentos	2	0,04
	Falsificação de documentos	2	0,04
	Incêndio	1	0,02
	Poluição	3	0,1
	Propagação de doença contagiosa	1	0,02

ESTATÍSTICAS APAV | 2016
LAV (LINHA DE APOIO À VÍTIMA)

Crimes registados & outras formas de violência		N	%
Crimes contra o Património	Furto de veículo automóvel / motorizado	2	0,04
	Furto em residência / edifício com arrombamento ou escalonamento	8	0,2
	Furto: de produtos expostos em loja/supermercado/etc	1	0,02
	Furto: outros furtos	13	0,3
	Abuso de confiança	6	0,1
	Abuso de cartão bancário	3	0,1
	Extorsão	3	0,1
	Roubo em residência	4	0,1
	Roubo por esticão	2	0,04
	Roubo: outros roubos	4	0,1
	Dano	35	0,7
	Burla	19	0,4
	Furto/Roubo	12	0,3
	Crimes Rodoviários	Ofensa à integridade física	1
Condução sob efeito do álcool/droga		1	0,02
Outros crimes rodoviários		1	0,02
Outros crimes	Discriminação racial, religiosa ou sexual	5	0,1
	Cibercrime	3	0,1
Contra-ordenações	Assédio sexual	3	0,1
	Discriminação - racial, religiosa, sexual, por idade, nacionalidade, género	4	0,1
	Outras contra-ordenações	1	0,02
Outras formas de violência	Stalking/assédio persistente	66	1,4
	Bullying	29	0,6
Total		4.791	100

Tipo de Apoio Prestado



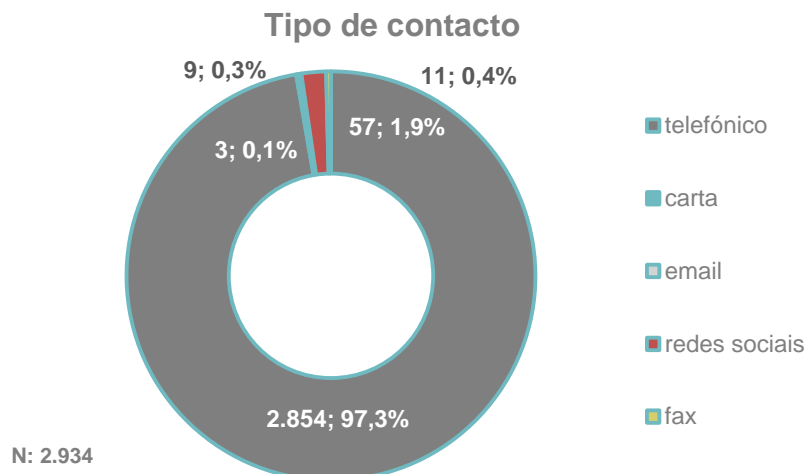
Dos diversos tipos de apoio prestados pela LAV, o **apoio jurídico** foi o mais assinalado com **mais de 32%** dos registos.

A conexão entre a APAV e outras entidades, é o espelho do trabalho de cooperação e multidisciplinaridade existente no trabalho diário da Associação. Na LAV as **forças de segurança** foram as entidades que mais cooperaram com a APAV, com um total de **27,1%**.

Cooperação com outras entidades	N	%
CPCJ (Comissão de Protecção de Crianças e Jovens)	50	2,5
ACT (Autoridade para as Condições do Trabalho)	6	0,3
Comissão de Protecção às Vítimas de Crimes	4	0,2
Câmara Municipal	11	0,6
PSP (Polícia de Segurança Pública)	319	16
GNR (Guarda Nacional Republicana)	175	8,8
PJ (Polícia Judiciária)	46	2,3
SEF (Serviços de Estrangeiros e Fronteiras)	5	0,3
Serviços do Ministério Público	120	6
Unidade de Saúde	128	6,4
Segurança Social	265	13,3
Santa Casa da Misericórdia	15	0,8
LNES (Linha Nacional de Emergência Social)	29	1,5
Tribunal	122	6,1
IEFP (Instituto do Emprego e Formação Profissional)	5	0,3
Escola	6	0,3
Juntas de Freguesia	29	1,5
INML (Instituto Nacional de Medicina Legal)/Gabinetes médico-legais	14	0,7
INEM ((Instituto Nacional de Emergência Médica)	10	0,5
Outros	630	31,7
Total	1.989	100

ESTATÍSTICAS APAV | 2016 LAV (LINHA DE APOIO À VÍTIMA)

Nos contactos efetuados para a APAV, os **contactos telefónicos (43,1%)** e **presenciais (55,3%)**, prevaleceram face aos restantes.



Os contactos efetuados para a LAV foram, maioritariamente, efetuados pelos/as **próprios/as utentes (70,6%)**, seguindo-se os contactos de familiares (16,2%).

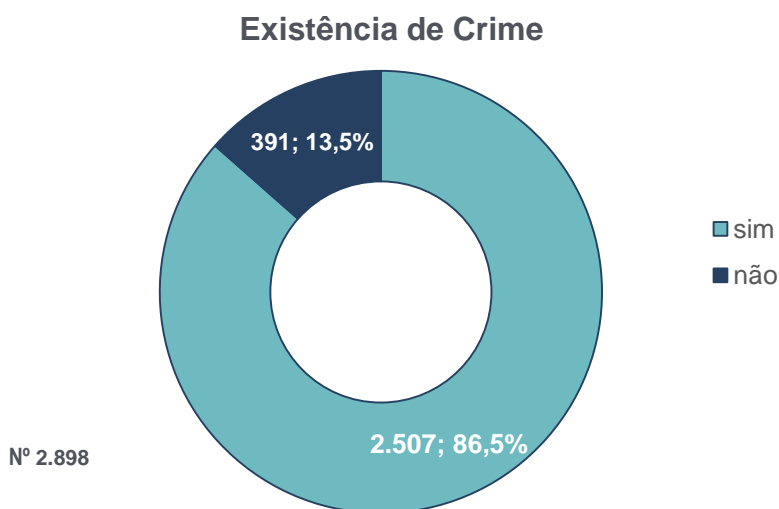
Quem efectuou o contacto	N	%
Amigo/conhecido	314	10,6
Instituição	19	0,6
Familiar	480	16,2
Próprio	2.094	70,6
Outro	57	1,9
Total	2.964	100

ESTATÍSTICAS APAV | 2016 LAV (LINHA DE APOIO À VÍTIMA)

No que diz respeito à forma como os/as utentes têm conhecimento da LAV, os encaminhamentos obtidos através da **comunicação socail** foram os mais significativos (24,7%).

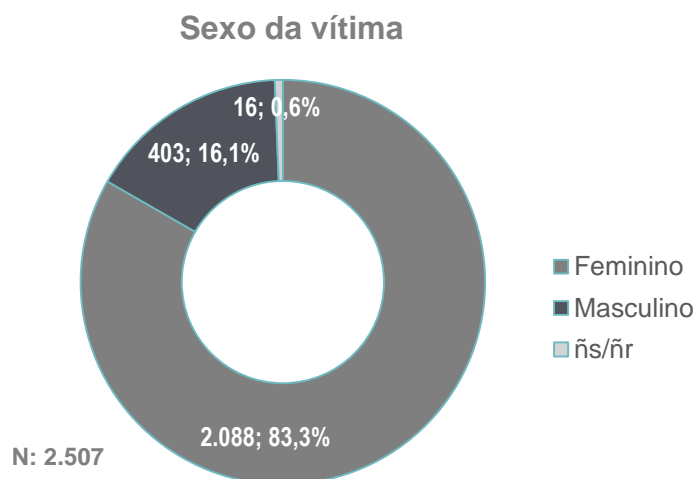
Encaminhamento para a LAV	N	%
Amigo/a	319	10,9
Autarquia	3	0,1
CPCJ	3	0,1
Estabelecimento de ensino	20	0,7
Estabelecimento de saúde	46	1,6
Familiar	110	3,8
Segurança social	20	0,7
Comunicação Social	723	24,7
Outro	192	6,6
Publicidade	184	6,3
PSP (Polícia de Segurança Pública)	97	3,3
PJ (Polícia Judiciária)	9	0,3
GNR (Guarda Nacional Republicana)	53	1,8
Tribunal	10	0,3
LNES	2	0,1
Medicina Legal	4	0,1
Outro serviço telefónico	18	0,6
Vizinho/a	19	0,6
ONG/IPSS	1	0,03
PAVD	1	0,03
Ñs/ñr	1093	37,3
Total	2.927	100

Do total de processos assinalados pela LAV, em 86,5% verificava-se a existência de crime.



Caracterização da Vítima

Dos/as 2.898 utentes assinalados/as pela LAV em 2016, 2.507 foram vítimas de crime, e de entre estas **mais de 80%** eram do **sexo feminino**.



As faixas etárias mais referenciadas situavam-se entre os **35 e os 54 anos de idade (29,6%)**.

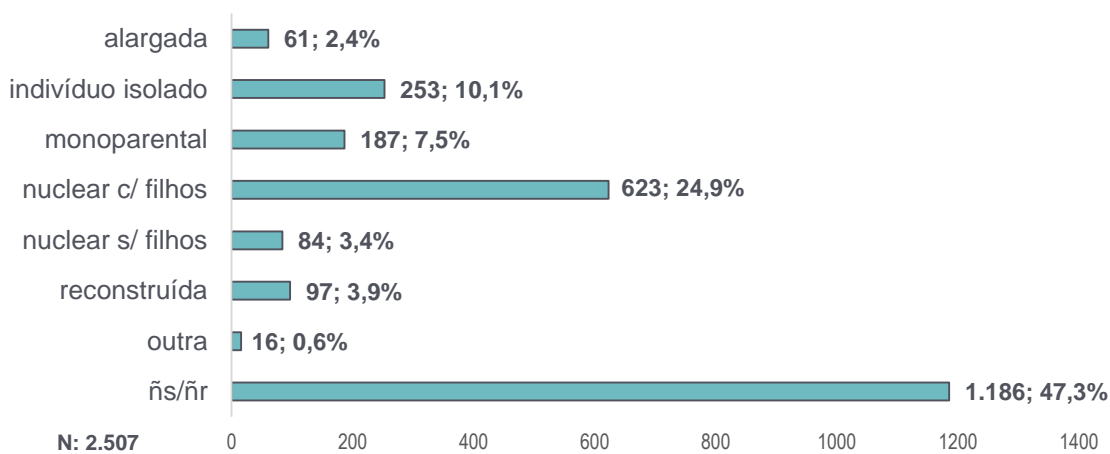
Idade da Vítima	N	%
0-3 anos	5	0,2
4-5 anos	9	0,4
6-10 anos	27	1,1
11-17 anos	74	3
18-24 anos	139	5,5
25-34 anos	298	11,9
35-44 anos	389	15,5
45-54 anos	354	14,1
55-64 anos	253	10,1
65 + anos	309	12,3
ãs/ãr	650	25,9
Total	2.507	100

ESTATÍSTICAS APAV | 2016 LAV (LINHA DE APOIO À VÍTIMA)

As vítimas **casadas (23%)** e **solteiras (13,4%)** foram os principais alvos dos/as autores de crime, pertencendo em cerca de **25% a uma família nuclear com filhos**.

Estado civil	N	%
Casado/a	576	23
Divorciado/a	162	6,5
Separado/a	82	3,3
Solteiro/a	336	13,4
União de facto	180	7,2
Viúvo/a	97	3,9
ñs/ñr	1074	42,8
Total	2.507	100

Tipo de família da vítima

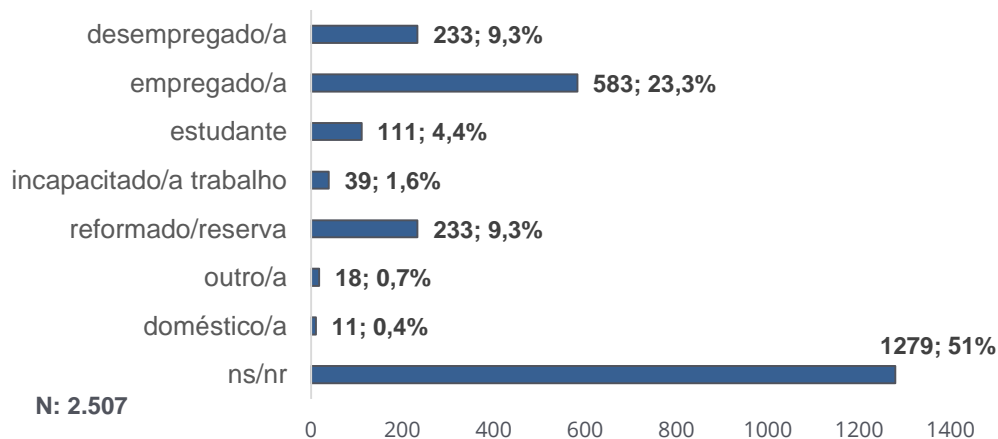


ESTATÍSTICAS APAV | 2016 LAV (LINHA DE APOIO À VÍTIMA)

Dos níveis de escolaridade referenciados, destacam-se o **ensino superior (4,5%)** e o ensino secundário (2,1%). No que diz respeito à atividade económica da vítima, cerca de **23,3%** encontravam-se **empregadas/os**. No entanto um número ainda significativo encontrava-se numa situação de desemprego (9,3%).

Escolaridade	N	%
Pré-escolar	8	0,3
Nenhum - não saber ler/escrever	10	0,4
Nenhum – sabe ler/escrever	2	0,1
Ensino básico 1º ciclo	18	0,7
Ensino básico 2º ciclo	22	0,9
Ensino básico 3º ciclo	33	1,3
Ensino secundário	52	2,1
Pós-secundário	10	0,4
Ensino superior	112	4,5
Outro	4	0,2
ñs/ñr	2236	89,2
Total	2507	100

Principal atividade económica vítima



ESTATÍSTICAS APAV | 2016 LAV (LINHA DE APOIO À VÍTIMA)

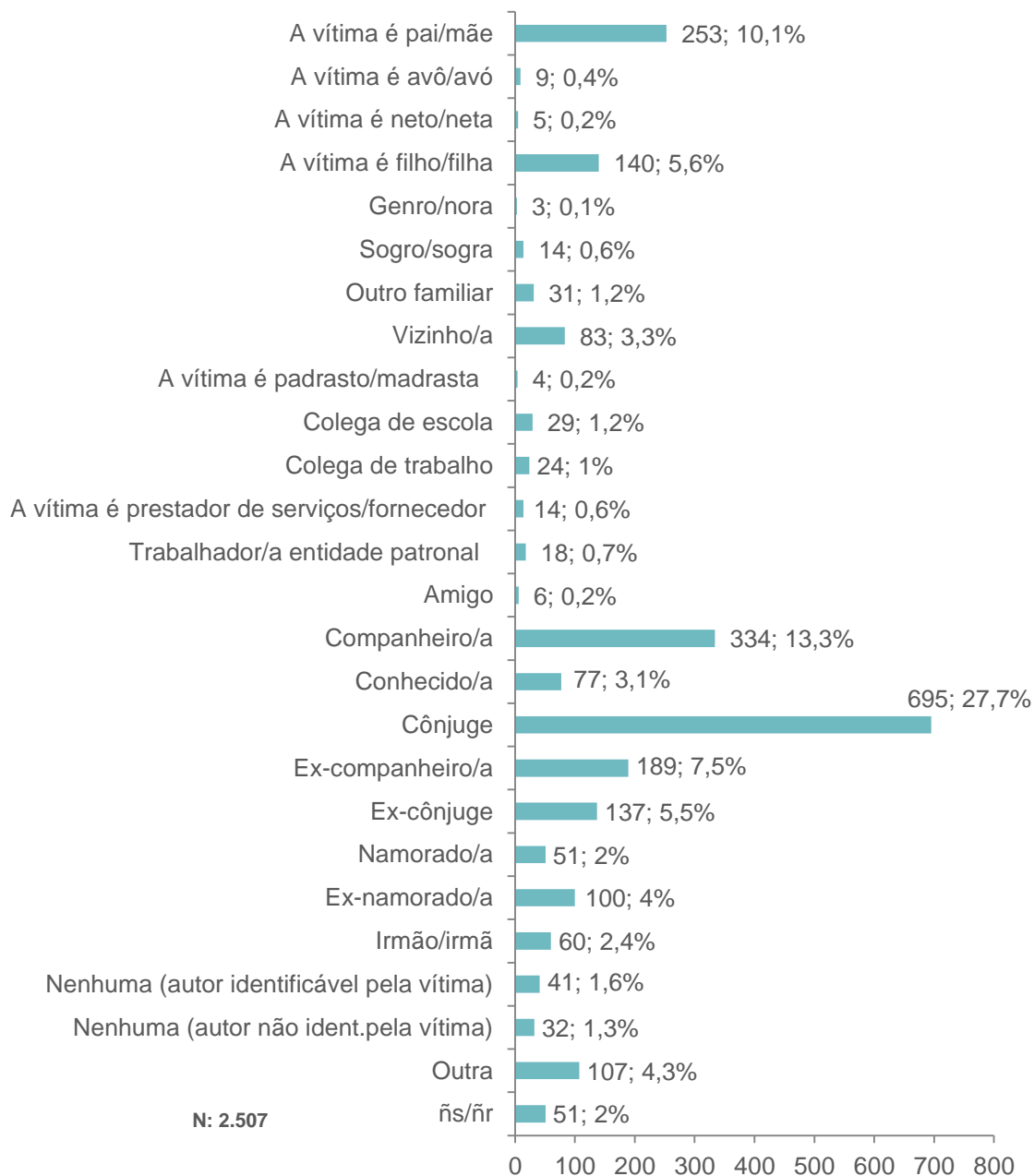
Das 2.507 vítimas, a maioria residiam no distrito de **Lisboa (27,7%)**, seguindo-se o distrito do Porto (12,9%).

Concelho de residência	N	%
Açores	15	0,6
Aveiro	96	3,8
Beja	23	0,9
Braga	82	3,3
Bragança	14	0,6
Castelo Branco	21	0,8
Coimbra	68	2,7
Évora	31	1,2
Faro	68	2,7
Guarda	18	0,7
Leiria	50	2
Lisboa	694	27,7
Arquipélago da Madeira	14	0,6
Portalegre	10	0,4
Porto	324	12,9
Santarém	68	2,7
Setúbal	228	9,1
Viana do Castelo	19	0,8
Vila Real	24	1
Viseu	35	1,4
Ñs/Ñr	605	24,1
total	2.507	100

ESTATÍSTICAS APAV | 2016 LAV (LINHA DE APOIO À VÍTIMA)

O contexto das relações de intimidade continua a sobressair no que diz respeito à relação da vítima com o/a autor/a do crime. As relações de cônjuge, companheiro/a, ex-cônjuge, ex-companheiro/a, ex-namorado/a e namorado/a no seu conjunto totalizam **60%** das relações existentes entre vítima e autor/a do crime.

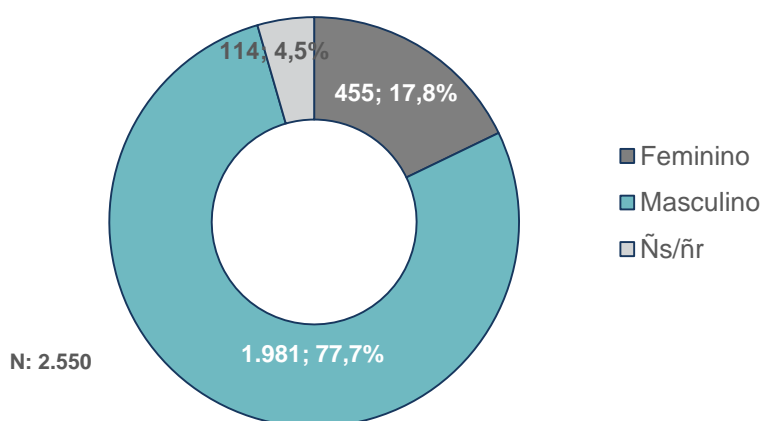
Relação da vítima com autor/a do crime



Caracterização do Autor do Crime

Cerca de **77%** dos/as 2.550 autores/as de crime registados/as pela LAV em 2016, eram do **sexo masculino**, com idades compreendidas entre os **35 e os 54 anos (22,3%)**.

Sexo do Autor do Crime



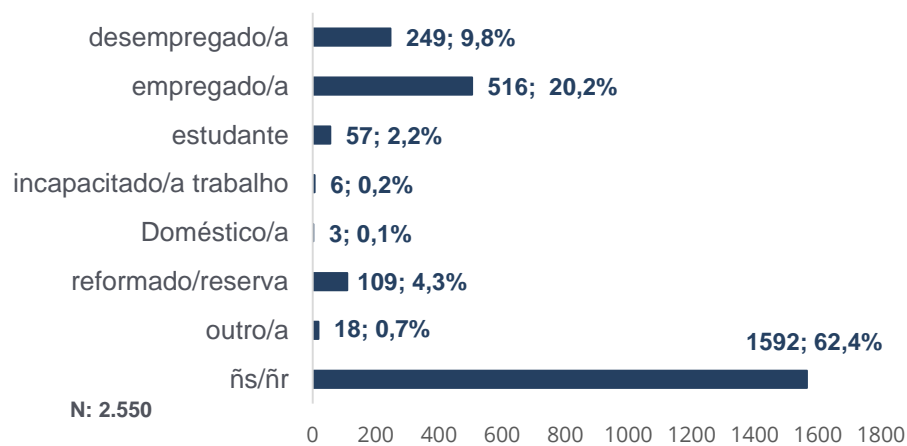
Idade do Autor	N	%
0-10 anos	5	0,2
11-17 anos	25	1
18-24 anos	94	3,7
25-34 anos	208	8,2
35-44 anos	281	11
45-54 anos	288	11,3
55-64 anos	181	7,1
65 + anos	122	4,8
ñs/ñr	1346	52,8
Total	2.550	100

ESTATÍSTICAS APAV | 2016 LAV (LINHA DE APOIO À VÍTIMA)

Tal como no caso das vítimas, também o/a autor/a do crime se encontrava maioritariamente no estado civil de **casado/a (21,2%)**, seguindo-se os/as solteiros/as (9,1%). Em **cerca de 20%** das situações, estes/as encontravam-se **empregados/as**.

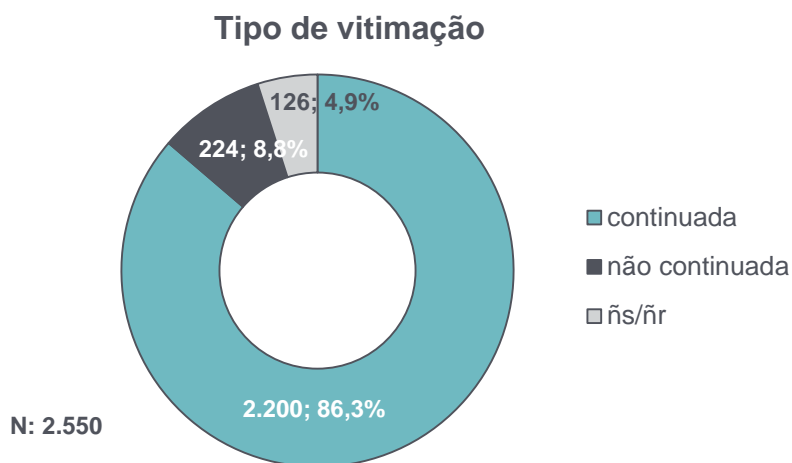
Estado civil Autor	N	%
Casado/a	541	21,2
Divorciado/a	100	3,9
Separado/a	64	2,5
Solteiro/a	232	9,1
União de facto	172	6,7
Viúvo/a	13	0,5
ñs/ñr	1.428	56
Total	2.550	100

Condição perante atividade económica do autor do crime



Caracterização da Vitimação

O tipo de vitimação continuada (86,3%), com uma duração entre **2 e 6 anos (3,4%)** prevaleceu no ano de 2016.



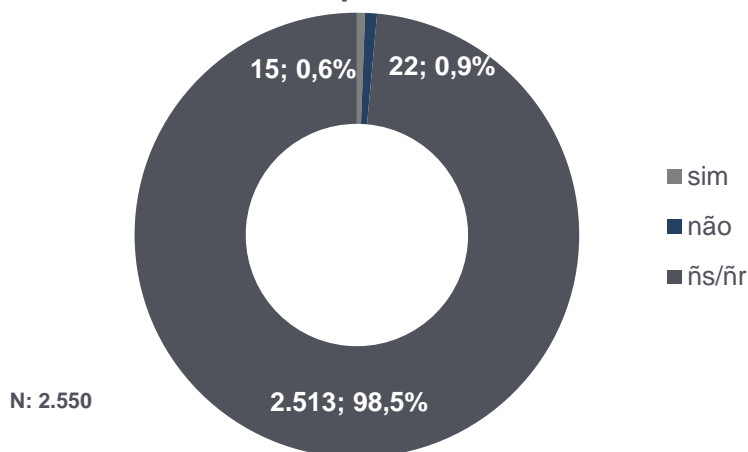
Duração da Vitimação	N	%
Entre 1 e 6 meses	57	2,2
Entre 7 meses e 1 ano	49	1,9
Entre 2 e 6 anos	87	3,4
Entre 7 e 11 anos	35	1,4
Entre 12 e 20 anos	30	1,2
Mais de 20 anos	41	1,6
ãs/ãr	2.217	88,3
Total	2.550	100

ESTATÍSTICAS APAV | 2016 LAV (LINHA DE APOIO À VÍTIMA)

Em **mais de 50%** das situações, o local do crime mais referenciado em 2016 foi a **residência comum** (da vítima e do/a autor/a), seguindo-se a residência da vítima (19,9%). Das situações que chegaram à LAV em 2016, somente **0,6%** foram alvo de **queixa numa entidade policial**.

Local do Crime	N	%
Residência comum	1384	52,1
Residência da vítima	528	19,9
Residência do autor do crime	164	6,2
Outro Residência	42	1,6
Escola	52	2
Local de trabalho	18	0,7
Lugar/via pública	206	7,8
Loja/centro comercial	8	0,3
Outro local	125	4,7
Viatura automóvel	9	0,3
Unidade de Saúde	3	0,1
ñs/ñr	90	3,4
Transportes públicos	3	0,1
Instituição de acolhimento	16	0,6
Outras instituições	7	0,3
	2.655	100

Existência de queixa/denúncia





© APAV | Março 2017

SEDE

Rua José Estêvão, 135 A, Piso 1, 1150-201 Lisboa

Tel. 21 358 79 20

apav.sede@apav.pt

instituição de solidariedade social - pessoa coletiva de utilidade pública

É PERMITIDA A REPRODUÇÃO, CITAÇÃO OU REFERÊNCIA COM FINS INFORMATIVOS NÃO COMERCIAIS, DESDE QUE EXPRESSAMENTE CITADA A FONTE.

WWW.APAV.PT/ESTATISTICAS

