



ESTATÍSTICAS APAV 2018

SISTEMA INTEGRADO DE APOIO À DISTÂNCIA

CHAMADA GRATUITA

116 006

LINHA DE APOIO À VÍTIMA
DIAS ÚTEIS DAS 09H-21H



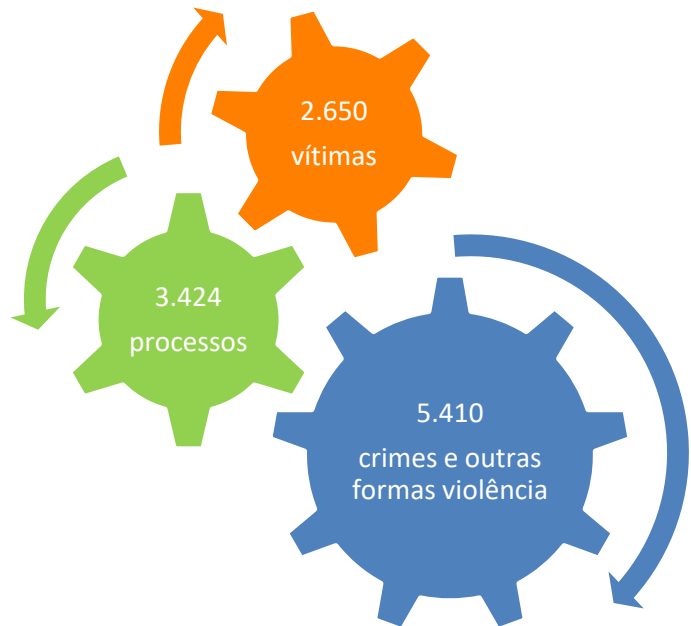
Índice

1. Dados gerais	1
2. Caracterização da Vítima	6
3. Caracterização do Autor do Crime	12
4. Caracterização da Vitimação	14

SIAD | 2018

Em 2018, a Associação Portuguesa de Apoio à Vítima, registou no sistema integrado de apoio à distância (SIAD) um total de **3.424 processos** de apoio e **2.650 vítimas diretas** de **5.410 crimes & outras formas de violência**.

Todo o trabalho efetuado pelo SIAD, foi o resultado de 4.515 atendimentos realizados durante o ano de 2018.



De todos os crimes e outras formas de violência assinalados, os que mais se destacaram foram os **crimes contra as pessoas**, designadamente os crimes no âmbito da violência doméstica.

crimes & outras formas de violência



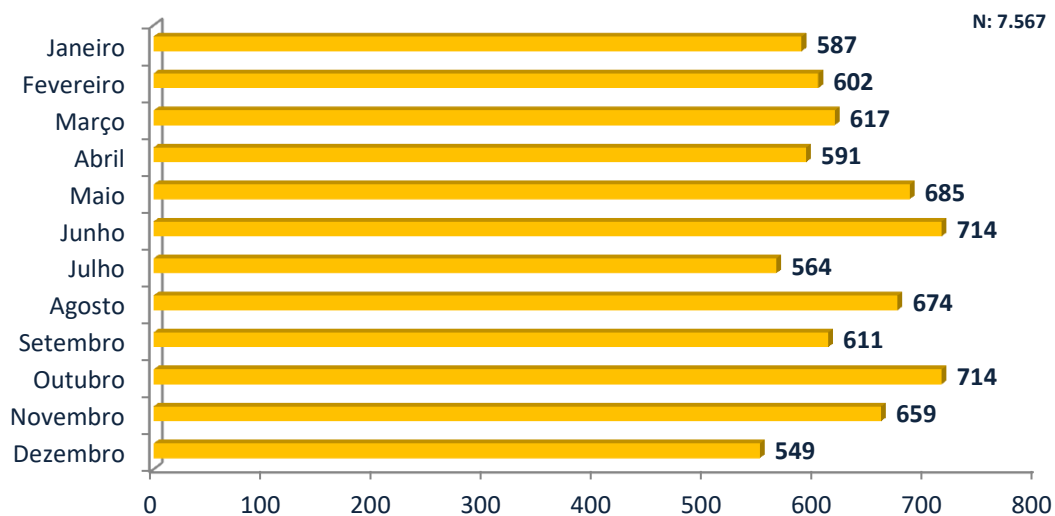
Crimes registados & outras formas de violência		N	%
Crimes contra as pessoas: vida ou integridade física	Ofensa à integridade física (simples)	188	3,5
	Ofensa à integridade física (grave)	10	0,2
	Ofensa à integ. física – outra (qualificada, privilegiada, por negligência)	10	0,2
	Homicídio consumado	3	0,1
	Homicídio tentado	6	0,1
	Violência Doméstica (maus tratos físicos e psíquicos – 152º)	4087	75,5
	Maus tratos (institucionais e outros)	149	2,8
	Intervenções e tratamentos médico-cirúrgicos ("negligência médica")	1	0,02
	Outros crimes contra a vida ou a integridade física	6	0,1
Crimes contra as pessoas: liberdade pessoal	Ameaça/coacção	181	3,3
	Sequestro	6	0,1
	Perseguição (Stalking)	170	3,1
	Tráfico de pessoas para exploração sexual	1	0,02
	Tráfico de pessoas para exploração no trabalho	2	0,04
	Outros crimes contra a liberdade pessoal	22	0,4
Crimes contra as pessoas: sexuais	Violação (crianças ou adultos)	49	0,9
	Assédio sexual (com prática de atos sexuais)	8	0,1
	Importunação sexual	36	0,7
	Pornografia de menores	4	0,1
	Lenocínio	1	0,02
	Abuso sexual de crianças	63	1,2
	Abuso sexual de menor dependente	2	0,04
	Abuso sexual de pessoa incapaz de resistência	1	0,02
	Coacção sexual	3	0,1
	Outros crimes sexuais	6	0,1
Crimes contra as pessoas: honra	Difamação/injúrias	69	1,3
	Violação de domicílio ou perturbação da vida privada	49	0,9
	Devassa da vida privada/gravações e fotografias ilícitas	39	0,7
	Violação de correspondência ou de telecomunicações	9	0,2
	Outros crimes contra a honra	17	0,3
Crimes contra a Vida em Sociedade	Poluição	2	0,04
	Violação da obrigação de alimentos	5	0,1
	Subtração de menor	5	0,1
Crimes contra o Estado	Abuso de poder/autoridade	1	0,02
Crimes Rodoviários	Ofensa à integridade física	4	0,1
Crimes contra o Património	Abuso de cartão bancário	6	0,1
	Abuso de confiança	8	0,1
	Burla	33	0,6
	Extorsão	3	0,1
	Dano	13	0,2
	Furto: de veículo automóvel/motorizado	2	0,04
	Furto: em residência/edifício com arrombamento ou escalonamento	2	0,04
	Furto: outros furtos	4	0,1
	Furto: por carteirista	1	0,02
	Roubo: por esticção	1	0,02
	Roubo: em residência	3	0,1
	Roubo: outros roubos	4	0,1
	Outros contra o Património	16	0,3
Outros crimes	Cibercrime	27	0,5
	Tráfico de estupefacientes	2	0,04
	Discriminação racial, religiosa ou sexual	6	0,1
	Outros crimes	13	0,2
Contra-ordenações	Assédio sexual	8	0,1
	Discriminação - racial, religiosa, sexual, por idade, nacionalidade ou género	4	0,1
	Outras contra-ordenações	6	0,1
Outras formas de violência	Bullying	33	0,6
Total		5.410	100

A cooperação com outras entidades, é essencial para o bom desempenho da Associação. No SIAD, a “PSP” foi a entidade que mais cooperou com a APAV (16,9%).

Cooperação com outras entidades	N	%
ACT (Autoridade para as Condições do Trabalho)	25	0,6
Câmara Municipal	12	0,3
Comissão de Protecção às Vítimas de Crimes	4	0,1
CPCJ (Comissão de Protecção de Crianças e Jovens)	87	2,3
Escola	24	0,6
GNR	430	11,1
INEM (Instituto Nacional de Emergência Médica)	46	1,2
INML (Instituto Nac. Medicina Legal)/Gabinetes médico-legais	20	0,5
Juntas de Freguesia	23	0,6
LNES (Linha Nacional de Emergência Social)	85	2,2
IEFP (Instituto do Emprego e Formação Profissional)	4	0,1
Inspeções gerais	1	0,02
SEF (Serviço de Estrangeiros e Fronteiras)	2	0,1
Outros	1259	32,6
PJ (Polícia Judiciária)	104	2,7
PSP (Polícia de Segurança Pública)	653	16,9
Santa Casa de Misericórdia	60	1,6
Segurança Social	418	10,8
Serviços do Ministério Público	310	8
Tribunal	182	4,7
Unidade de saúde	117	3
Total	3.866	100

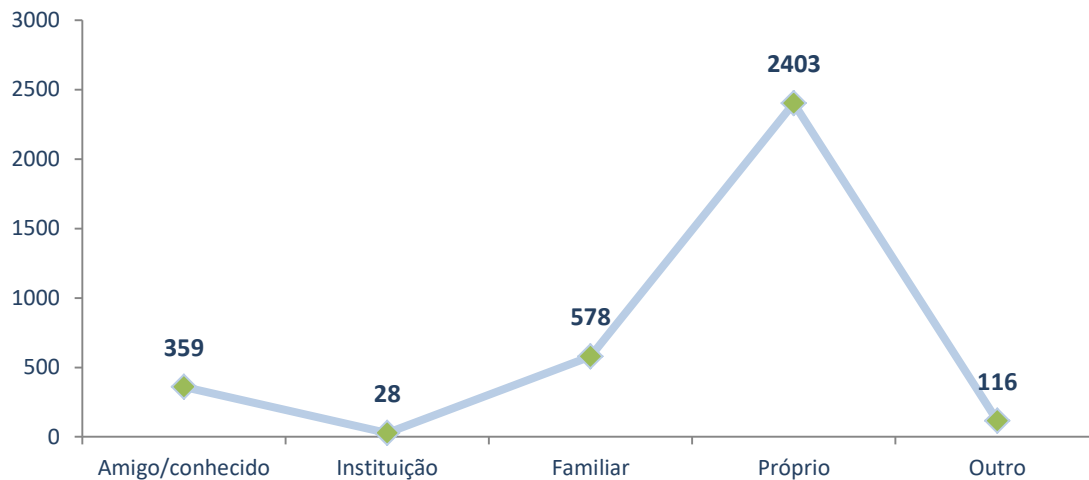
De acordo com os dados apurados, o SIAD recebeu **7.567 chamadas telefónicas** entre o horário das 9h às 21h. Os meses de **Junho** e **Outubro** foram os mais representativos com **714 chamadas** cada.

Número de chamadas por mês



Habitualmente, e em mais de 67% das situações, é o próprio utente que efetua o contacto com a APAV. Seguem-se os familiares (14,7%), outras instituições e os amigos/conhecidos.

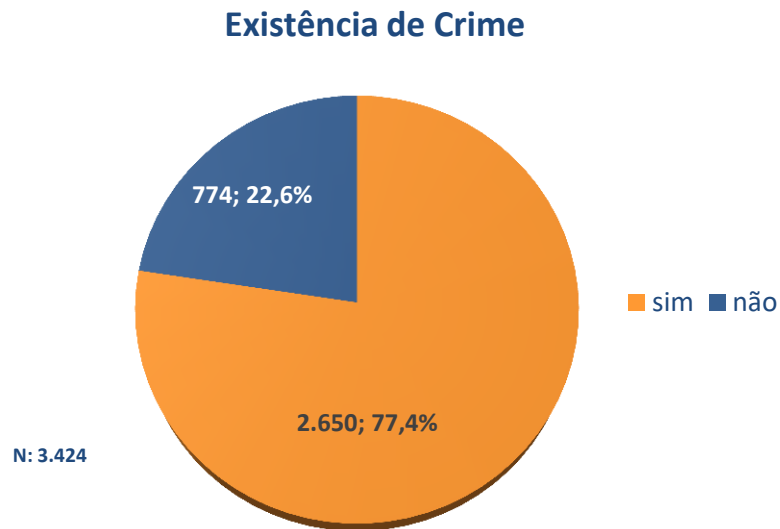
Quem efetuou o contacto



No que diz respeito à forma como os/as utentes chegam ao SIAD, os encaminhamentos obtidos através da **Publicidade (26,8%)** foram os mais significativos.

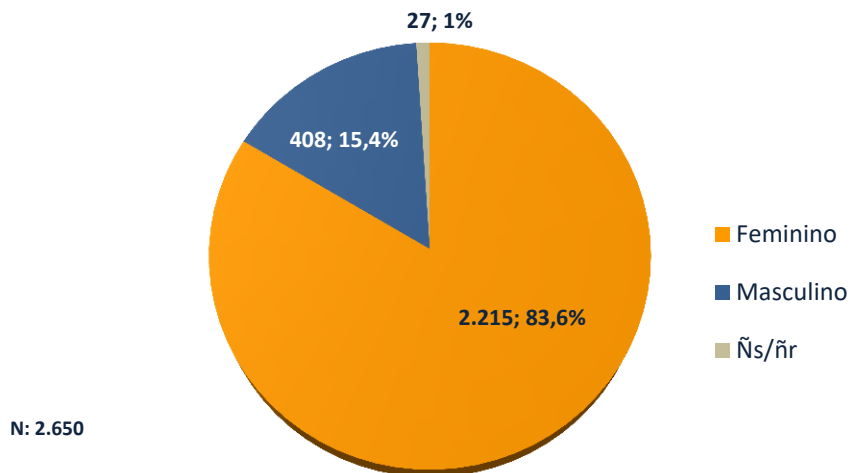
Encaminhamento para o SIAD	N	%
Amigo	119	11
Comunicação social	37	3,4
CPCJ	8	0,7
Estabelecimento de ensino	3	0,3
Estabelecimento de saúde	28	2,6
Familiar	67	6,2
Autarquia	3	0,3
Segurança social	14	1,3
LNES	8	0,7
Outro serviço telefónico	5	0,5
Outro	303	28,1
Medicina Legal	4	0,4
ONG/IPSS	1	0,1
Publicidade	289	26,8
Tribunal	14	1,3
Vizinho	4	0,4
Polícia Judiciária (PJ)	27	2,5
Guarda Nacional Republicana (GNR)	50	4,6
Polícia de Segurança Pública (PSP)	95	8,8
Total	1.079	100

Do total de processos assinalados pelo SIAD, em **77%** das situações sinalizadas verificava-se a **existência de crime**.



Caracterização da Vítima

Sexo da vítima



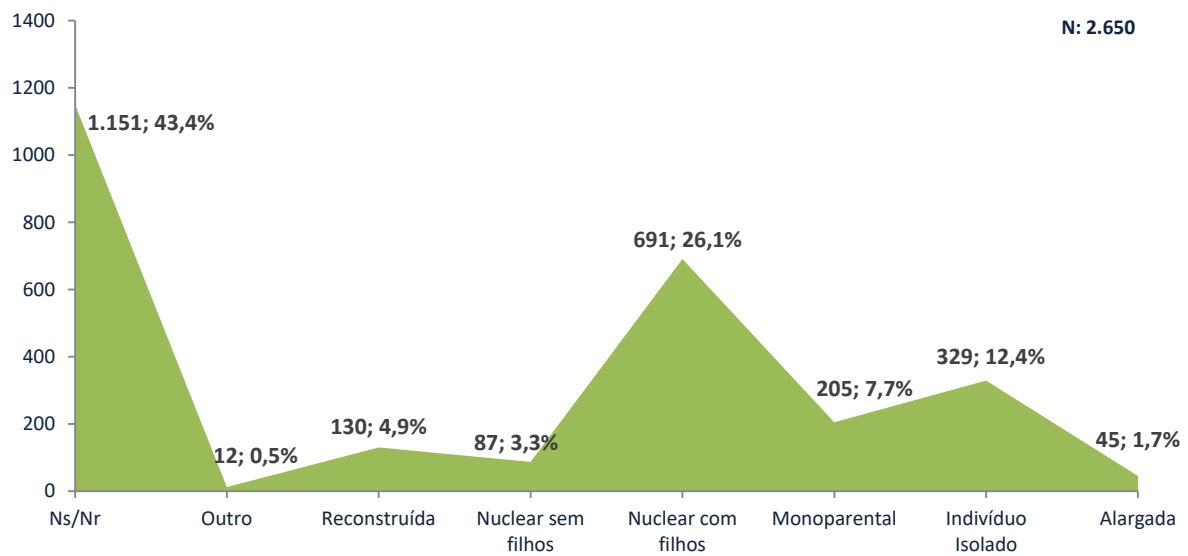
Do total de 3.424 utentes registadas no SIAD, 2.650 foram vítimas de crime, e de entre estes cerca de **84%** eram do **sexo feminino**, com **idades** compreendidas entre os **35 e os 54 anos e com mais de 65 anos (23,8%)**.

Idade da Vítima	N	%
0-3 anos	8	0,3
4-5 anos	13	0,5
6-10 anos	23	0,9
11-17 anos	102	3,8
18-24 anos	163	6,2
25-34 anos	282	10,6
35-44 anos	348	13,1
45-54 anos	283	10,7
55-64 anos	207	7,8
65 + anos	235	8,9
ñs/ñr	986	37,2
Total	2.650	100

Estado civil	N	%
Casado/a	657	24,8
Divorciado/a	139	5,2
Separado/a	91	3,4
Solteiro/a	437	16,5
União de facto	257	9,7
Viúvo/a	74	2,8
ñs/ñr	995	37,5
Total	2.650	100

As vítimas **casadas (24,8%)** e as **solteiras (16,5%)** foram os principais alvos, pertencendo em cerca de **26%** a uma **família nuclear com filhos**.

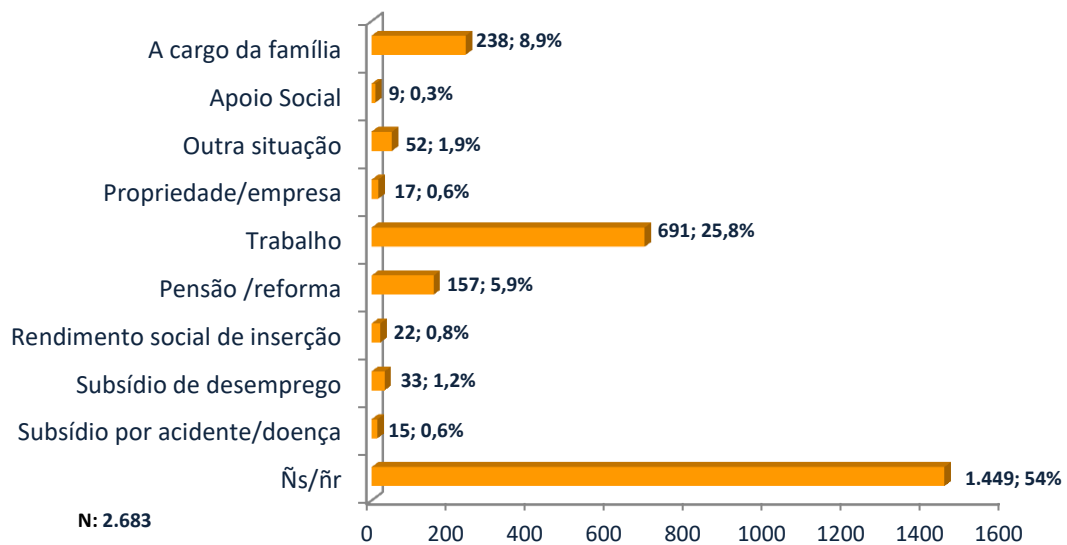
Tipo de família da vítima



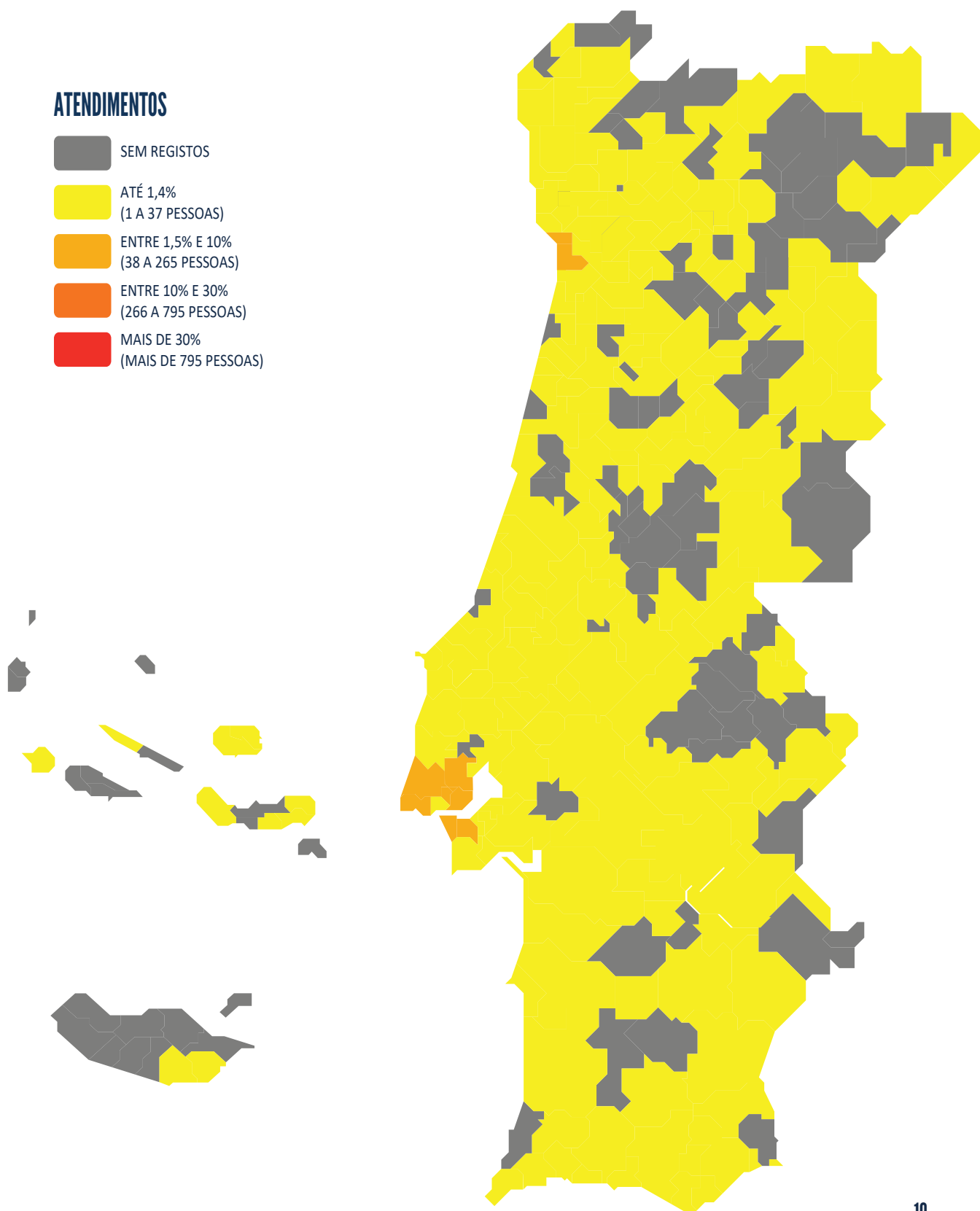
Escolaridade	N	%
Pré-escolar	12	0,5
Nenhum - não saber ler/escrever	7	0,3
Nenhum – sabe ler/escrever	1	0,04
Ensino básico 1º ciclo	21	0,8
Ensino básico 2º ciclo	30	1,1
Ensino básico 3º ciclo	41	1,5
Ensino secundário	57	2,2
Pós-secundário	7	0,3
Ensino superior	146	5,5
Outro	7	0,3
ñs/ñr	2321	87,6
Total	2650	100

Dos níveis de escolaridade referenciados, destacam-se o **ensino Superior (5,5%)** e o **ensino Secundário (2,2%)**. No que diz respeito ao principal meio de vida da vítima, cerca de **26%** encontravam-se **a trabalhar**. No entanto um número ainda significativo encontrava-se **a cargo da família (8,9%)**.

Principal meio de vida

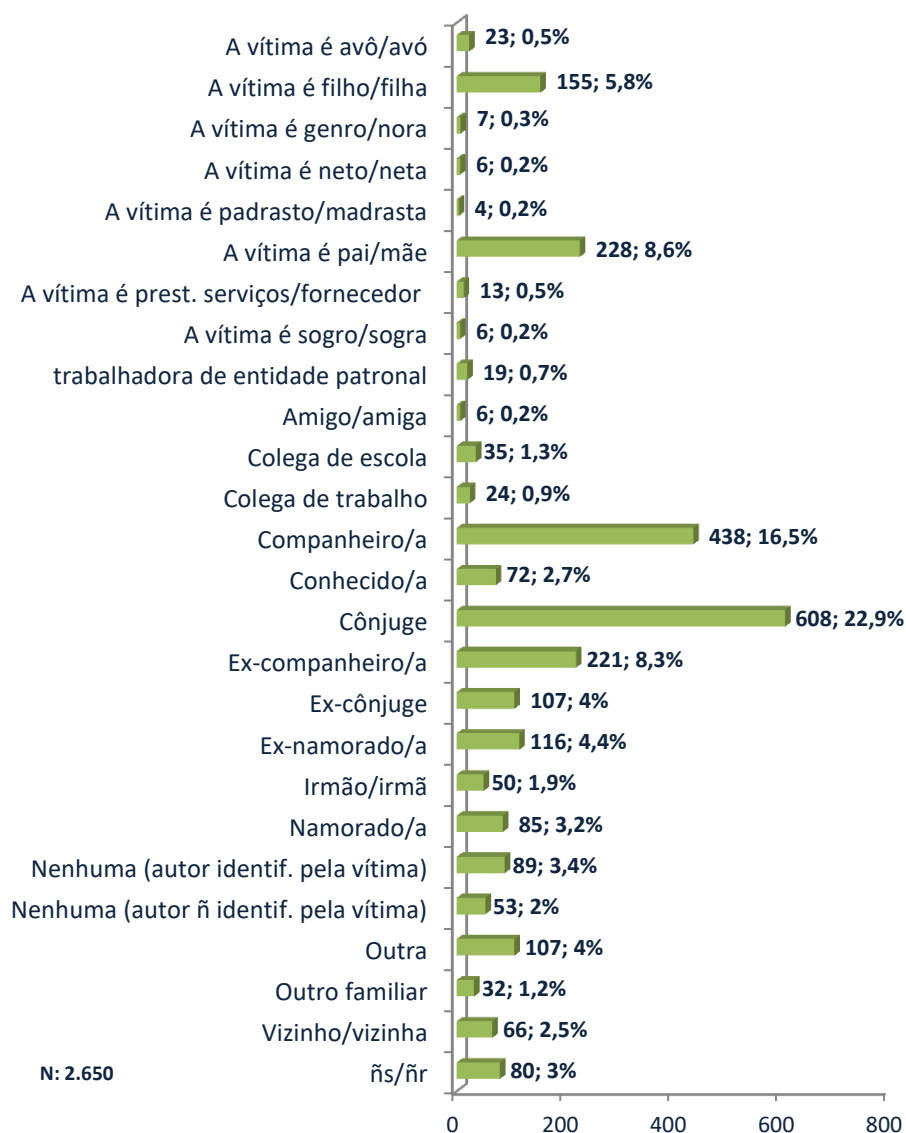


ATENDIMENTOS



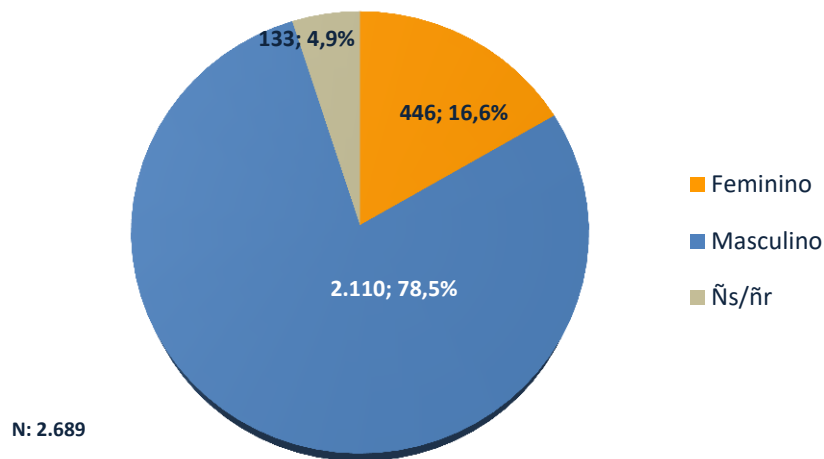
As relações de **cônjuge, companheiro/a, ex-cônjuge, ex-companheiro/a, ex-namorado/a e namorado/a** no seu conjunto totalizam **59,3%** das relações existentes entre vítima e autor/a do crime. Neste sentido, percebe-se que o contexto das relações de intimidade continua a sobressair no que diz respeito à relação da vítima com o/a autor/a do crime. No entanto, as relações de parentesco também demonstraram algum relevo, nomeadamente nos casos em que a vítima é **filho/filha (5,8%)** ou quando a **vítima é pai/mãe (8,6%)**.

Relação da vítima com autor/a do crime



Caracterização do/a Autor/a do Crime

Sexo do autor do crime



Dos/as 2.689 autores/as de crime registados/as pelo SIAD em 2018, cerca de 79% eram do **sexo masculino**, com idades compreendidas entre os **35 e os 54 anos (10,6%)**.

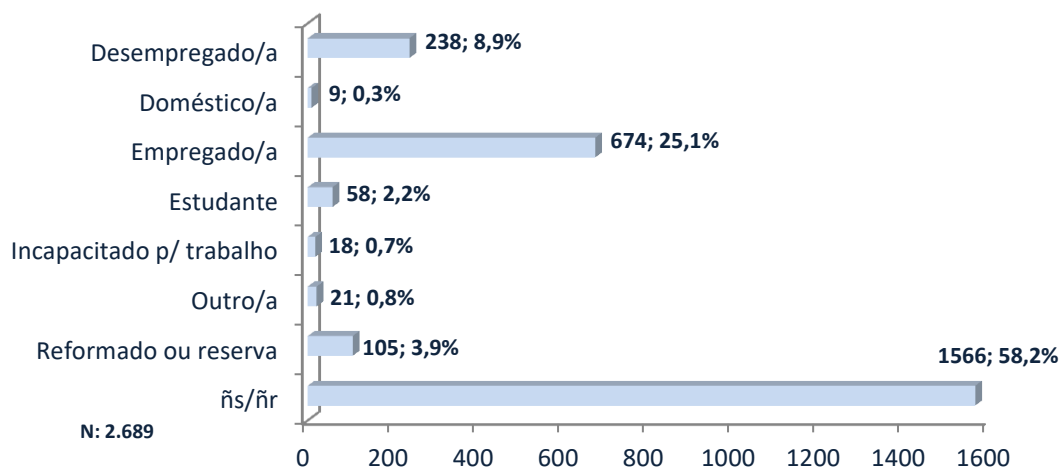
Idade do/a Autor/a	N	%
Até 17 anos	37	1,4
18-24 anos	80	3
25-34 anos	124	4,6
35-44 anos	158	5,9
45-54 anos	126	4,7
55-64 anos	104	3,9
65 + anos	76	2,8
ñs/ñr	1984	73,8
Total	2.689	100

Estado civil Autor/a	N	%
Casado/a	630	23,4
Divorciado/a	93	3,5
Separado/a	74	2,8
Solteiro/a	248	9,2
União de facto	237	8,8
Viúvo/a	14	0,5
ñs/ñr	1392	51,8
Total	2.689	100

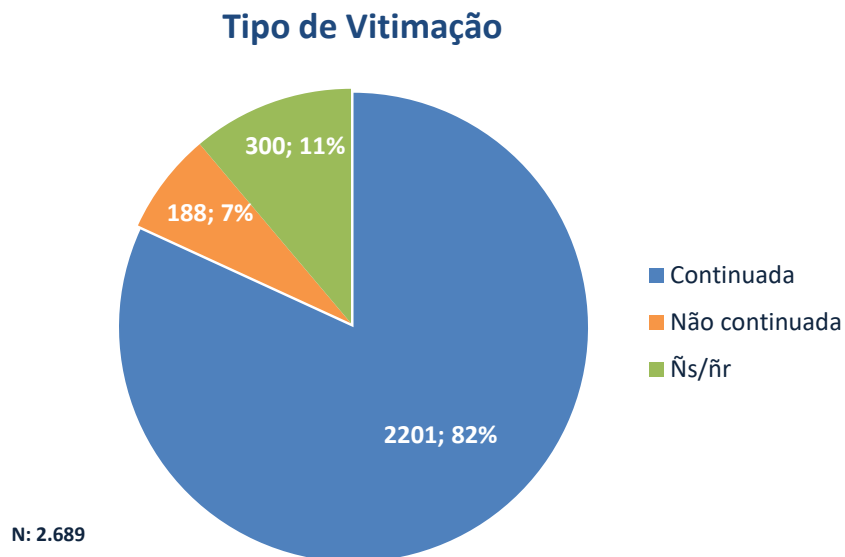
No que diz respeito ao estado civil, também o/a autor/a do crime se encontrava, na maioria das vezes, no estado de **casado/a (23,4%)**, seguindo-se os/as solteiros/as (9,2%).

Em **cerca de 25%** das situações, os/as autores/as do crime encontravam-se **empregados/as**.

Atividade económica do autor do crime



Caracterização da Vitimação



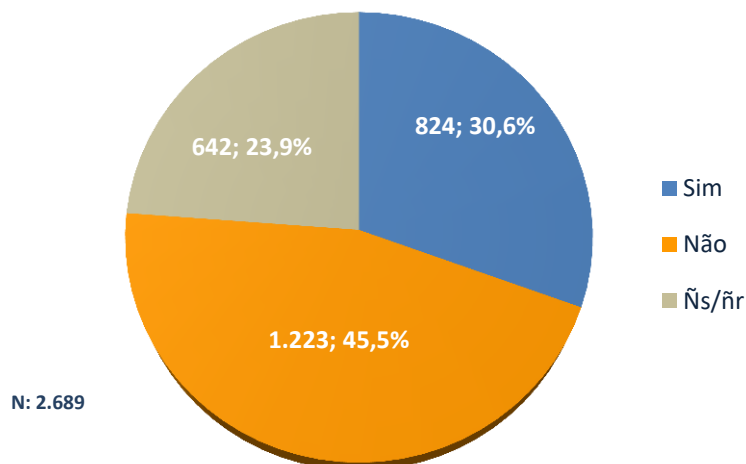
O tipo de **vitimação continuada (82%)**, com uma duração **entre 2 e 6 anos (5,3%)** prevaleceu no ano de 2018 na LAV.

Duração da Vitimação	N	%
Entre 1 e 6 meses	55	2,5
Entre 7 meses e 1 ano	61	2,8
Entre 2 e 6 anos	116	5,3
Entre 7 e 11 anos	40	1,8
Entre 12 e 20 anos	44	2
Mais de 20 anos	45	2
ñs/ñr	1840	83,6
Total	2.201	100

Local do Crime	N	%
Escola	51	2
Instituição de acolhimento	16	0,6
Local de trabalho	111	4,3
Lugar/Via pública	275	10,6
Outro local	67	2,6
Loja/centro comercial	8	0,3
Viatura automóvel	15	0,6
Outra residência	36	1,4
Residência comum	1383	53,1
Residência do/a autor/a	146	5,6
Residência da vítima	488	18,7
Unidade de saúde	4	0,2
Outras instituições	1	0,04
Transportes públicos	3	0,1
Total	2.604	100

O local do crime mais referenciado, no SIAD em 2018, foi a **residência comum (53,1%)**, seguindo-se a residência da vítima (18,7%). Das situações que chegaram ao gabinete, **30,6%** foram alvo de **queixa numa entidade policial**.

Existência de queixa/denúncia



© APAV | Março 2019

Associação Portuguesa de Apoio à Vítima
Rua José Estêvão, 135 A, Piso 1, 1150-201 Lisboa
Tel. 21 358 79 20
apav.sede@apav.pt

instituição de solidariedade social - pessoa coletiva de utilidade pública

É PERMITIDA A REPRODUÇÃO, CITAÇÃO OU REFERÊNCIA COM FINS INFORMATIVOS
NÃO COMERCIAIS, DESDE QUE EXPRESSAMENTE CITADA A FONTE.

WWW.APAV.PT/ESTATISTICAS

