

# Estatísticas APAV

## Gabinete de Apoio à Vítima de Lisboa

# 2023

[apav.pt](http://apav.pt)

**APAV<sup>®</sup>**  
associação portuguesa de  
Apoio à Vítima

## Índice

<b>1. Crimes &amp; Outras Formas de Violência</b> .....	3
1.1. Desdobramento da Violência Sexual .....	5
<b>2. Atendimento e Apoio aos Utentes</b> .....	6
2.1. Referenciação para a APAV .....	6
2.2. Contactos Efetuados pelos Utentes .....	7
2.3. Tipos de Apoios Prestados aos Utentes .....	7
<b>3. Caraterização da Vítima</b> .....	9
3.1. Sexo da Vítima .....	9
3.2. Faixa Etária da Vítima .....	10
3.3. Nacionalidade da Vítima .....	11
3.4. Município de Residência da Vítima .....	12
<b>4. Caraterização do/a Autor/a do Crime &amp; de Outras Formas de Violência</b> .....	14
4.1. Sexo do/a Autor/a .....	14
4.2. Faixa Etária do/a Autor/a .....	15
4.3. Relação entre Autor/a e Vítima .....	15
<b>5. Caraterização da Vitimação</b> .....	17
5.1. Tipo e Duração da Vitimação .....	17
5.2. Local do Crime & de Outras Formas de Violência .....	18
5.3. Queixa/Denúncia .....	19
<b>6. Vítimas de Violência Doméstica</b> .....	20
6.1. Sexo da Vítima de Violência Doméstica .....	20
6.2. Faixa Etária da Vítima .....	20
6.3. Freguesia de Residência da Vítima de Violência Doméstica do Concelho de Lisboa .....	21

## GAV de Lisboa | 2023

Atendimentos  
4.409

Utentes  
1.535

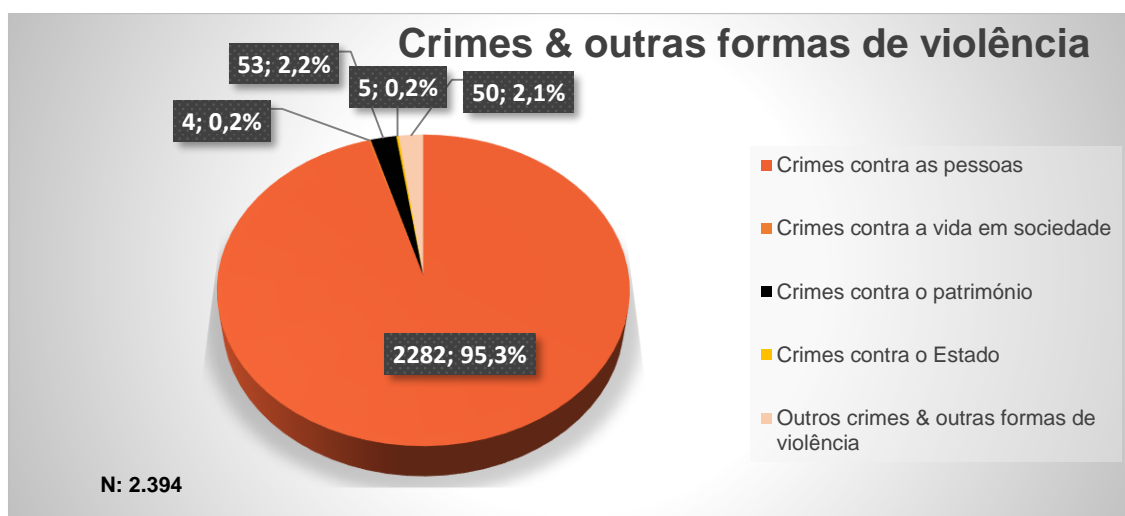
Crimes & outras formas de violência  
2.394

O GAV de Lisboa desempenhou as suas funções de maneira consistente e dedicada ao longo do ano de 2023. Os dados apresentados a seguir refletem o comprometimento contínuo e responsável da equipa do Gabinete.

Em 2023 atendeu **1.535 utentes**, realizou **4.409 atendimentos**, tendo chegado ao seu conhecimento um total de **2.394 crimes e outras formas de violência**.

### 1. Crimes & Outras Formas de Violência

Como é possível observar no gráfico, a categoria criminal em destaque foi a dos Crimes Contra as Pessoas.



Crimes & outras formas de violência <sup>1</sup>		N	%
Crimes contra as pessoas: vida ou integridade física	Homicídio consumado	1	0,04
	Homicídio tentado	4	0,2
	Ofensas à integridade física (simples)	99	4,1
	Ofensas à integridade física (grave)	5	0,2
	Ofensas à integridade física (qualificada, privilegiada, por negligência)	1	0,04
	Maus-tratos/Violência institucional	9	0,4
	<b>Violência Doméstica (maus tratos físicos e psíquicos – 152º)</b>	<b>1.847</b>	<b>77,3</b>
Crimes contra pessoas: liberdade pessoal	<b>Ameaça/coação</b>	<b>107</b>	<b>4,5</b>
	Sequestro	5	0,2
	Perseguição ( <i>Stalking</i> )	24	1
Crimes contra as pessoas: sexuais	<b>Crimes sexuais contra adultos</b>	<b>50</b>	<b>2,1</b>
	Crimes sexuais contra crianças e jovens	41	1,7
Crimes contra as pessoas: honra	<b>Difamação/injúrias</b>	<b>67</b>	<b>2,8</b>
	Violação de correspondência ou de telecomunicações	3	0,1
	Violação de domicílio ou perturbação da vida privada	8	0,3
	Devassa da vida privada/gravações e fotografias ilícitas	11	0,5
Crimes contra a vida em sociedade	<b>Falsificação de documentos</b>	<b>2</b>	<b>0,08</b>
	Propagação de doença contagiosa	1	0,04
	Violação da obrigação de prestação de alimentos	1	0,04
Crimes contra o Património	Abuso de confiança	2	0,08
	Dano	10	0,4
	<b>Burla</b>	<b>16</b>	<b>0,7</b>
	Furto: em residência/edifício com arrombamento ou escalonamento	1	0,04
	Furto: outros furtos	6	0,3
	Roubo: em residência	4	0,2
	Roubo: por esticão	1	0,04
	Roubo: outros roubos	8	0,3
Extorsão	5	0,2	
Crimes contra o Estado	<b>Abuso de poder</b>	<b>3</b>	<b>0,1</b>
	Corrupção	1	0,04
	Falsidade de declarações	1	0,04
Outros Crimes & Outras Formas de Violência	Acesso ilegítimo	1	0,04
	Alienação parental	1	0,04
	Furto de identidade	2	0,08
	Bullying	7	0,3
	Discriminação e incitamento ao ódio e à violência	1	0,04
	Cyberbullying	1	0,04
	Exposição à violência, abandono e/ou negligência de pessoa particularmente indefesa	3	0,1
Falsidade informática	1	0,04	

<sup>1</sup> A diferença entre o número de crimes e de outras formas de violência e o número de vítimas nos dados apresentados ocorre devido à possibilidade de uma única vítima ser alvo de múltiplos crimes e formas de violência simultaneamente. Desta forma, o total de crimes é superior ao número total de vítimas apoiadas no GAV de Lisboa em 2023;

Maus tratos a animais	1	0,04
Romance scam	1	0,04
Violação de dado pessoais	1	0,04
<b>Assédio moral (mobbing) e/ou sexual (contraordenação)</b>	<b>20</b>	<b>0,8</b>
Discriminação – racial, religiosa, sexual, por idade, nacionalidade ou género (contraordenação)	2	0,08
Outros crimes	8	0,3
<b>Total</b>	<b>2.394</b>	<b>100</b>

## 1.1. Desdobramento da Violência Sexual

Nos casos de crimes sexuais, quer sejam praticados contra adultos ou crianças e jovens, é comum que as vítimas descrevam a ocorrência simultânea de diferentes tipos legais de crime. Isto significa que uma única vítima pode ter sido alvo de vários crimes sexuais em simultâneo. A tabela a seguir representa esses casos, destacando a complexidade e a interligação de diferentes formas de violência nessas situações.

Crimes Sexuais	N
<b>Crimes sexuais (contra adultos)</b>	
- Abuso sexual de pessoa incapaz de resistência	2
- Abuso sexual de pessoa internada	1
- Coação sexual	8
- Importunação sexual	11
- Violação	28
<b>Crimes sexuais contra crianças e jovens</b>	
- Abuso sexual de crianças	26
- Abuso sexual de menor dependente ou em situação particularmente vulnerável	2
- Importunação sexual de menores	2
- Recurso à prostituição de menores	1
- Pornografia de menores	1
- Violação de menores	9

## 2. Atendimento e Apoio aos Utentes

### 2.1. Referenciação para a APAV

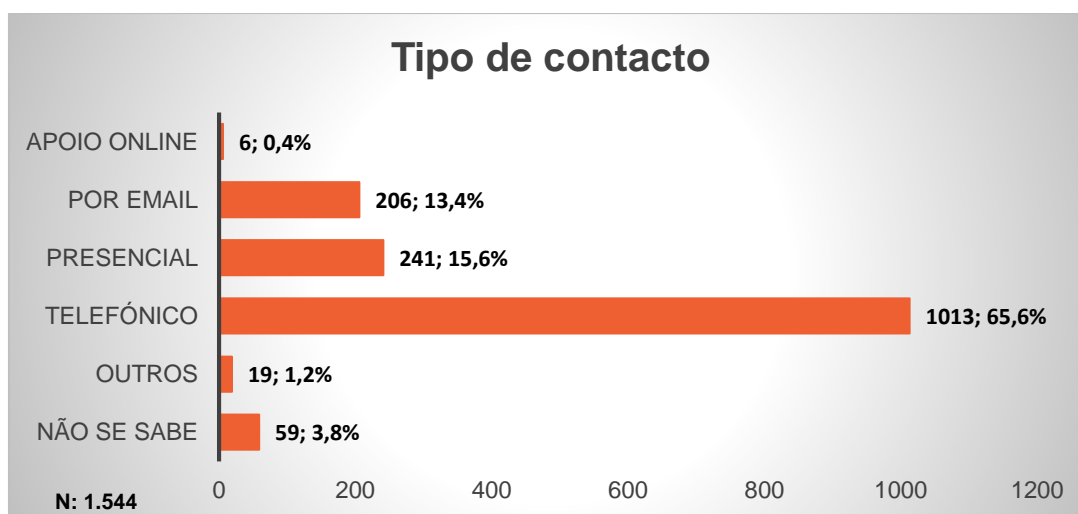
As referenciações efetuadas para o GAV de Lisboa permitem perceber o mapa das interações locais. Destaca-se que a **iniciativa própria** emergiu como a fonte de referência predominante por parte dos utentes que contactaram este GAV em 2023, totalizando **71% do total de referenciações**. Em segundo plano, os **Tribunais** figuraram como a segunda principal via de referência, contribuindo com **8,5% de referenciações**, seguidos dos **Órgãos de Polícia Criminal (4,3%)**.

Referenciação para a APAV <sup>2</sup>	N	%
Amigo/conhecido/vizinho	53	4
Autarquia	7	0,5
Comunicação social	2	0,2
CIG	1	0,07
CPCJ	9	0,7
Estabelecimento de ensino	3	0,2
Estabelecimento de saúde	15	1,2
<b>Iniciativa própria</b>	<b>932</b>	<b>71</b>
Familiar	29	2,2
LNES	2	0,2
MP	17	1,3
ONG/IPSS	6	0,5
<b>OPC</b>	<b>57</b>	<b>4,3</b>
Publicidade	4	0,3
Segurança social	8	0,6
<b>Tribunal</b>	<b>112</b>	<b>8,5</b>
Outro serviço telefónico	3	0,2
Outro	54	4,1
Total	<b>1.314</b>	<b>100</b>

<sup>2</sup> Destaca-se que cada utente poderia ser referido para os serviços APAV por mais do que uma entidade em simultâneo. Optou-se, nesta variável, por não se fazer referência a dados "não se sabe" para efeitos de análise, resultando num total de referenciações inferior ao número total de utentes que contactou o GAV de Lisboa em 2023;

## 2.2. Contactos Efetuados pelos Utentes

Ao longo do ano de 2023, e no GAV de Lisboa, evidenciou-se como preponderante o **contacto<sup>3</sup> telefónico por parte dos utentes**, que totalizou **65,6% dos contactos**, seguido do **atendimento presencial**, com um registo de **15,6%**. Destaca-se ainda a significativa ocorrência do **atendimento por email**, que contabilizou **13,4% dos contactos** para o GAV de Lisboa.



## 2.3. Tipos de Apoios Prestados aos Utentes

No ano de 2023, o GAV de Lisboa ofereceu uma variedade de serviços aos seus utentes, abrangendo apoio jurídico, psicológico/emocional e social. Nota-se uma **ênfase significativa no apoio emocional e/ou psicológico, que representou 38,5% do total de apoio dado aos utentes**. Embora o GAV de Lisboa seja reconhecido pela oferta de apoio especializado, é igualmente relevante destacar a sua atuação no âmbito do apoio não especializado, exemplificado pelo apoio genérico, que representou 49,2% do total de apoio prestado aos utentes que contactaram este GAV em 2023.

<sup>3</sup> É importante observar que, para cada utente que solicitou apoio junto do GAV de Lisboa em 2023, foi possível assinalar a ocorrência de mais do que um tipo de contato em simultâneo, o que resultou no total de tipos de contato superior ao número total de utentes;

Tipo de Apoio prestado <sup>4</sup>	N	%
Apoio Genérico	823	49,2
<b>Apoio Emocional e/ou Psicológico</b>	<b>644</b>	<b>38,5</b>
Apoio Jurídico	165	9,9
Apoio Social	40	2,4
Total	<b>1.672</b>	<b>100</b>

<sup>4</sup> É importante salientar que cada utente pode ter recebido mais do que um tipo de apoio simultaneamente, resultando numa contagem total de apoios superior ao número total de utentes. Para efeitos de análise desta variável, optou-se por não fazer referência a dados categorizados como "não se sabe";

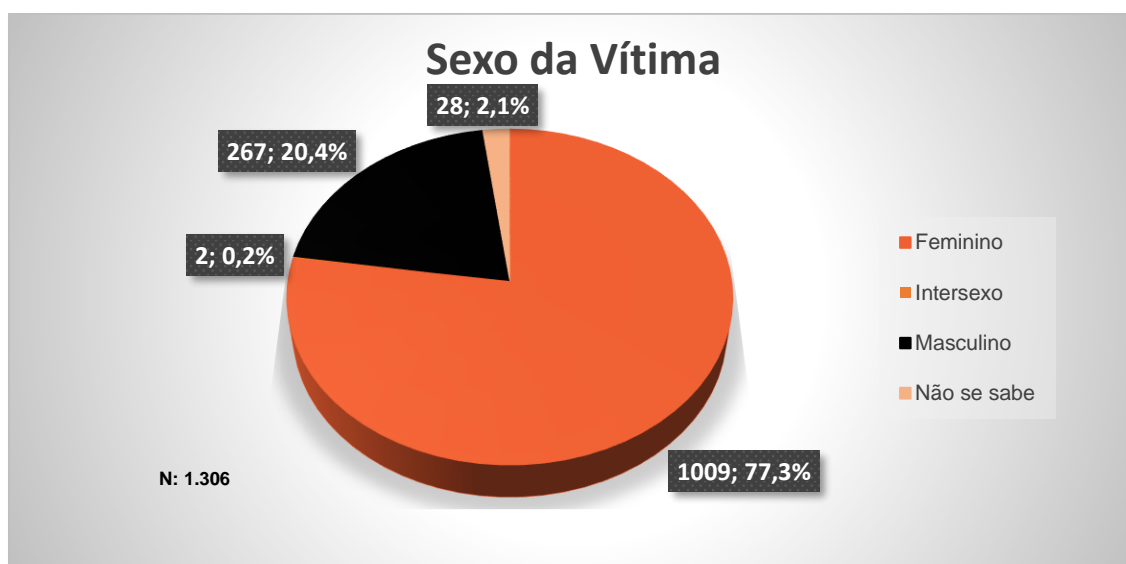


## 3. Caracterização da Vítima

Durante o seu exercício no ano de 2023, o GAV de Lisboa prestou apoio a um total de 1.306 vítimas, abrangendo não apenas vítimas de crime, mas também aquelas afetadas por diversas formas de violência.

### 3.1. Sexo da Vítima

Constata-se que, ao longo do ano de 2023, o número preponderante de vítimas que procurou apoio no GAV de Lisboa era do **sexo feminino (n=1.009; 77,3%)**. Cumpre igualmente ressaltar a **significativa percentagem de homens que, em 2023, procurou apoio neste GAV após ser vítima de crime e de outras formas de violência, a qual se fixou em 20,4% (n=267)**.



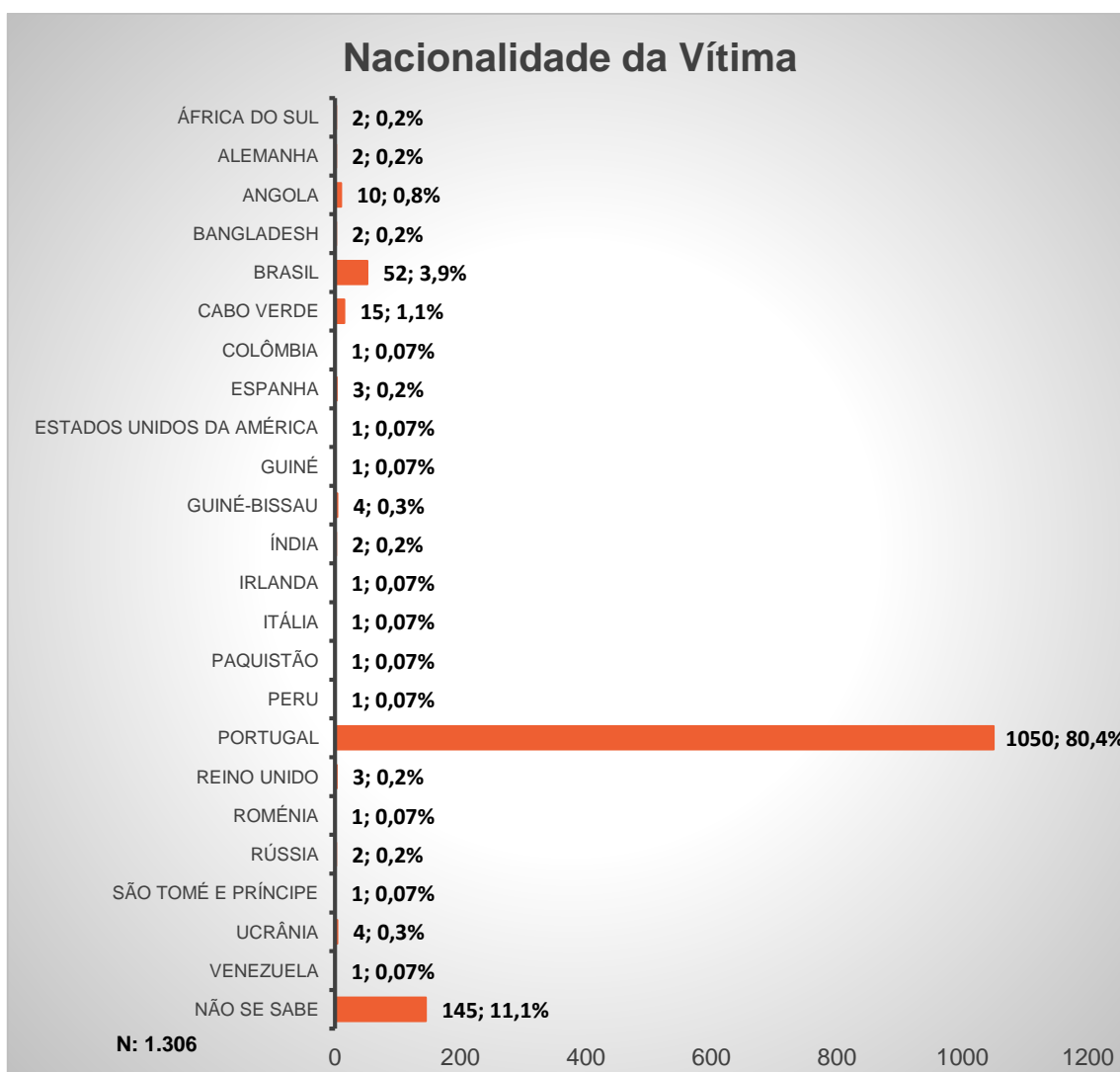
## 3.2. Faixa Etária da Vítima

A maioria das vítimas que procurou apoio no GAV de Lisboa em 2023 encontrava-se na faixa etária **entre os 25 e 54 anos de idade, representando 40,3% (n=526) do total de vítimas apoiadas neste Gabinete.**

Idade da Vítima	N	%
0-3 anos	25	1,9
4-5 anos	13	1
6-10 anos	63	4,8
11-17 anos	99	7,6
18-24 anos	120	9,2
<b>25-34 anos</b>	<b>176</b>	<b>13,5</b>
<b>35-44 anos</b>	<b>173</b>	<b>13,2</b>
<b>45-54 anos</b>	<b>177</b>	<b>13,6</b>
55-64 anos	78	6
65 ou + anos	136	10,4
Não se sabe	246	18,8
Total	<b>1.306</b>	<b>100</b>

## 3.3. Nacionalidade da Vítima

A análise da nacionalidade das vítimas apoiadas no GAV de Lisboa em 2023 reitera uma consistente **predominância da nacionalidade portuguesa, com 1.050 vítimas, representando 80,4% do total de vítimas apoiadas neste Gabinete.**



De forma específica, é relevante destacar as **nacionalidades estrangeiras** que apresentaram uma percentagem significativa de vítimas apoiadas no GAV de Lisboa em 2023. **A comunidade brasileira lidera estas estatísticas, totalizando 52 (3,9%) vítimas apoiadas neste Gabinete.**

## 3.4. Município de Residência da Vítima

No decorrer do ano de 2023, as **vítimas** que foram **apoiadas** no GAV de Lisboa **distribuíram-se por diversos municípios**, sendo os destaques mais significativos **Lisboa (n=452; 34,6%)** e **Almada (n=154; 11,8%)**.

Município de residência da vítima	N	%
Albufeira	1	0,07
Alcanena	1	0,07
Alcochete	1	0,07
Alenquer	8	0,6
Aljustrel	1	0,07
<b>Almada</b>	<b>154</b>	<b>11,8</b>
Almeirim	1	0,07
Amadora	26	2
Arraiolos	1	0,07
Azambuja	2	0,2
Barreiro	2	0,2
Beja	3	0,2
Bombarral	1	0,07
Borba	1	0,07
Cadaval	1	0,07
Caldas da Rainha	1	0,07
Cartaxo	2	0,2
Cascais	8	0,6
Castro Daire	2	0,2
Coimbra	1	0,07
Funchal	1	0,07
Fundão	1	0,07
Gondomar	1	0,07
Guimarães	1	0,07
Lagos	1	0,07
<b>Lisboa</b>	<b>452</b>	<b>34,6</b>
Loures	54	4,1
Lourinhã	2	0,2
Mafra	20	1,5
Marinha Grande	1	0,07

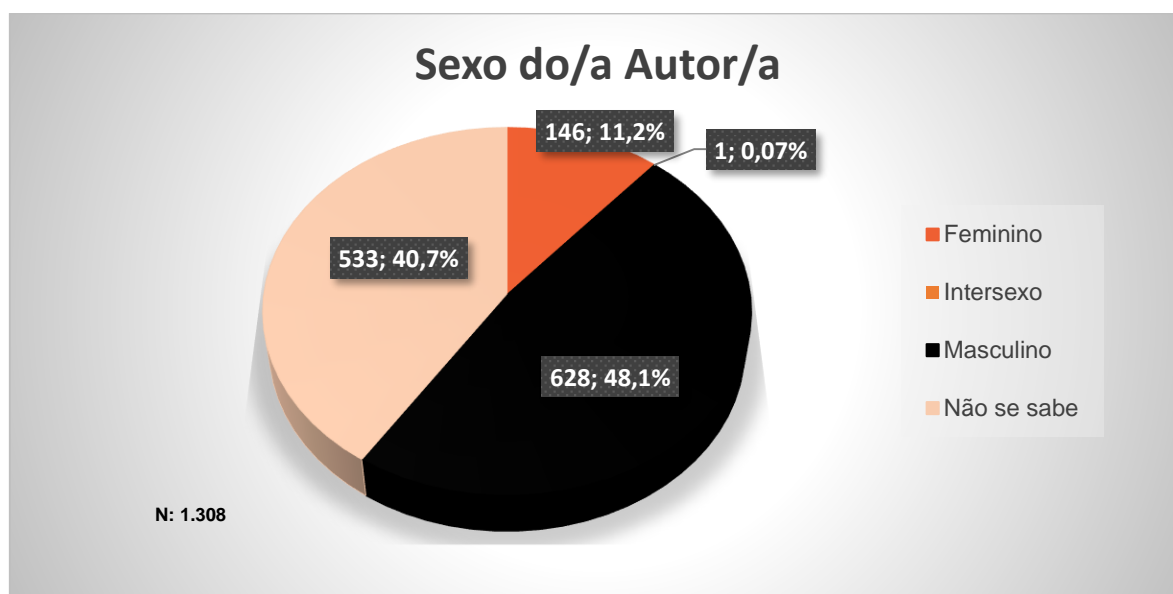
Matosinhos	1	0,07
Moita	1	0,07
Montijo	5	0,4
Óbidos	2	0,2
Odivelas	19	1,5
Oeiras	16	1,2
Ourém	1	0,07
Ovar	1	0,07
Palmela	3	0,2
Paredes	1	0,07
Peniche	2	0,2
Pombal	3	0,2
Portalegre	1	0,07
Porto	2	0,2
Porto de Mós	1	0,07
Póvoa de Varzim	1	0,07
Proença-a-Nova	1	0,07
Rio Maior	2	0,2
Sabrosa	1	0,07
Santarém	3	0,2
Seixal	6	0,5
Sertã	2	0,2
Setúbal	7	0,5
Sintra	99	7,6
Sobral de Monte Agraço	1	0,07
Tondela	1	0,07
Torres Vedras	7	0,5
Valença	1	0,07
Vila de Rei	2	0,2
Vila Franca de Xira	33	2,5
Vila Nova de Famalicão	1	0,07
Vila Nova de Gaia	1	0,07
Vila Viçosa	1	0,07
Viseu	1	0,07
Não se sabe	324	24,8
<b>Total</b>	<b>1.306</b>	<b>100</b>

## 4. Caracterização do/a Autor/a do Crime & de Outras Formas de Violência

No decorrer do ano de 2023, chegou ao conhecimento do GAV de Lisboa um total de **1.308 autores/as de crimes e de outras formas de violência**.

### 4.1. Sexo do/a Autor/a

**Predominantemente, os autores<sup>5</sup> que chegaram ao conhecimento do GAV de Lisboa em 2023 eram do sexo masculino, totalizando 48,1% (n=628) do conjunto de autores/as.**



<sup>5</sup> Nos dados apresentados referentes ao autor/a do crime e de outras formas de violência, a categoria "Não se sabe" estende-se também aos casos de "Não se aplica", sendo utilizada quando a informação sobre o/a autor/a não está disponível ou não é aplicável, sendo especialmente relevante quando o/a autor/a é uma pessoa coletiva;

## 4.2. Faixa Etária do/a Autor/a

No que diz respeito à distribuição por faixas etárias, observou-se que uma maioria destes/as autores/as se situou entre os **35 e os 54 anos de idade, totalizando 14,5% (n=190)** dos/as autores/as.

Idade do/a Autor/a	N	%
6-10 anos	1	0,07
11-17 anos	8	0,6
18-24 anos	42	3,2
25-34 anos	82	6,3
<b>35-44 anos</b>	<b>96</b>	<b>7,3</b>
<b>45-54 anos</b>	<b>94</b>	<b>7,2</b>
55-64 anos	45	3,5
65 ou + anos	47	3,6
Não se sabe/não se aplica <sup>6</sup>	893	68,3
Total	<b>1.308</b>	<b>100</b>

## 4.3. Relação entre Autor/a e Vítima

As relações entre autor/a e vítima foram comumente pautadas por **relações de intimidade**, como é o caso da **conjugalidade (n=123; 9,4%)**, da relação entre **companheiros (n=72; 5,5%)**, **ex-companheiros (n=120; 9,2%)**, **ex-namorados (n=61; 4,7%)**, **ex-cônjuges (n=28; 2,1%)** e entre **namorados/as (n=22; 1,7%)**. Desta forma, **os autores/as de crime e de violência envolvidos/as em relações de intimidade** que chegaram ao conhecimento do GAV de Lisboa em 2023 **totalizaram, no seu conjunto, 32,6% (n=426) das relações estabelecidas entre autor/a e vítima.**

<sup>6</sup> Nos dados apresentados referentes ao autor/a do crime e de outras formas de violência, a categoria "Não se sabe" estende-se também aos casos de "Não se aplica", sendo utilizada quando a informação sobre o/a autor/a não está disponível ou não é aplicável, sendo especialmente relevante quando o/a autor/a é uma pessoa coletiva;

Os dados revelam também a significativa presença de relações familiares de consanguinidade nas situações de crime e de violência, destacando-se os números em que **o/a autor/a é pai ou mãe da vítima (6%; n=79)** e em que **o/a autor/a do crime e da violência é filho/a da vítima (5,9%; n=77)**.

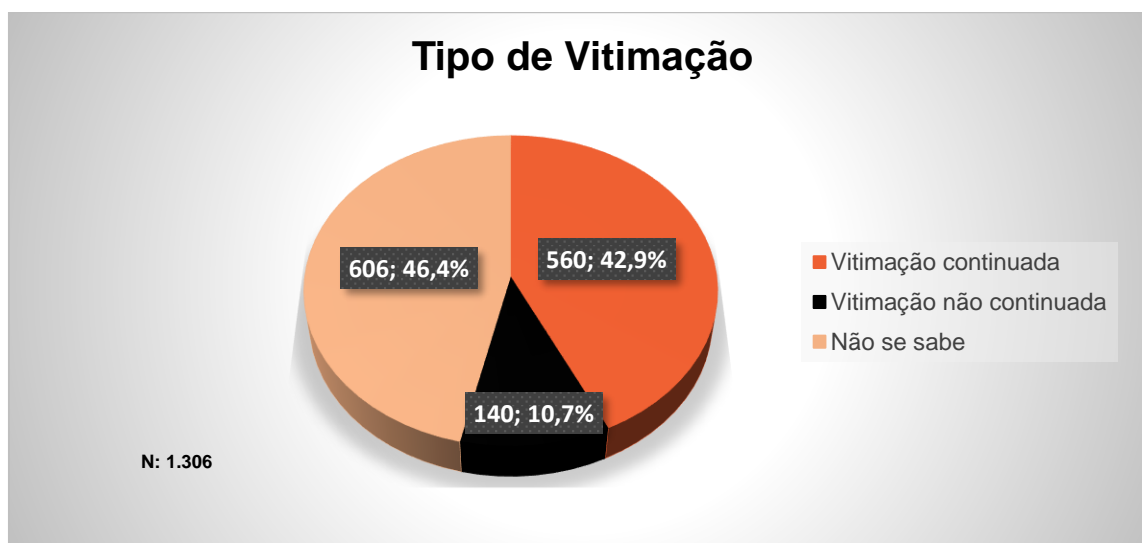
Relação Autor-Vítima	N	%
Amigo/a	1	0,07
Avô/ó	9	0,7
Colega de escola/trabalho	19	1,5
<b>Companheiro/a</b>	<b>72</b>	<b>5,5</b>
Conhecido/a	23	1,8
<b>Cônjuge</b>	<b>123</b>	<b>9,4</b>
Elemento das forças de segurança	3	0,2
Entidade patronal	2	0,2
<b>Ex-companheiro/a</b>	<b>120</b>	<b>9,2</b>
Ex-cônjuge	28	2,1
Ex-namorado/a	61	4,7
<b>Filho/a</b>	<b>77</b>	<b>5,9</b>
Funcionário de instituição	3	0,2
Genro/nora	6	0,5
Irmão/ã	26	2
Namorado/a	22	1,7
Nenhuma	14	1,1
Neto/a	7	0,5
Padrasto/madrasta	25	1,9
<b>Pai/mãe</b>	<b>79</b>	<b>6</b>
Prestador/fornecedor de serviços	8	0,6
Progenitor de descendente comum	3	0,2
Sogra/a	1	0,07
Vizinho/a	16	1,2
Outra relação	39	3
Outra relação familiar	13	1
Não se sabe	508	38,8
Total	<b>1.308</b>	<b>100</b>



## 5. Caracterização da Vitimação

### 5.1. Tipo e Duração da Vitimação

A análise ao perfil da vitimação das **1.306** vítimas apoiadas no GAV de Lisboa em 2023 revela que **42,9% (n=560)** foram alvo de vitimação continuada, caracterizada pela recorrência e persistência ao longo do tempo.



Destas 560 vítimas que foram alvo de vitimação continuada, a **predominância temporal verificou-se na faixa compreendida entre 7 meses e 1 ano (n=96; 17,1%)**.

Duração da Vitimação	N	%
Entre 1 e 6 meses	74	13,2
<b>Entre 7 meses e 1 ano</b>	<b>96</b>	<b>17,1</b>
Entre 2 e 3 anos	74	13,2
Entre 4 e 5 anos	61	10,9
Entre 6 e 7 anos	26	4,6
Entre 8 e 11 anos	43	7,7
Entre 12 a 20 anos	63	11,3
Entre 21 e 30 anos	22	3,9
Entre 31 e 50 anos	19	3,4
51 ou + anos	5	0,9
Não se sabe	77	13,8
<b>Total</b>	<b>560</b>	<b>100</b>

## 5.2. Local do Crime & de Outras Formas de Violência

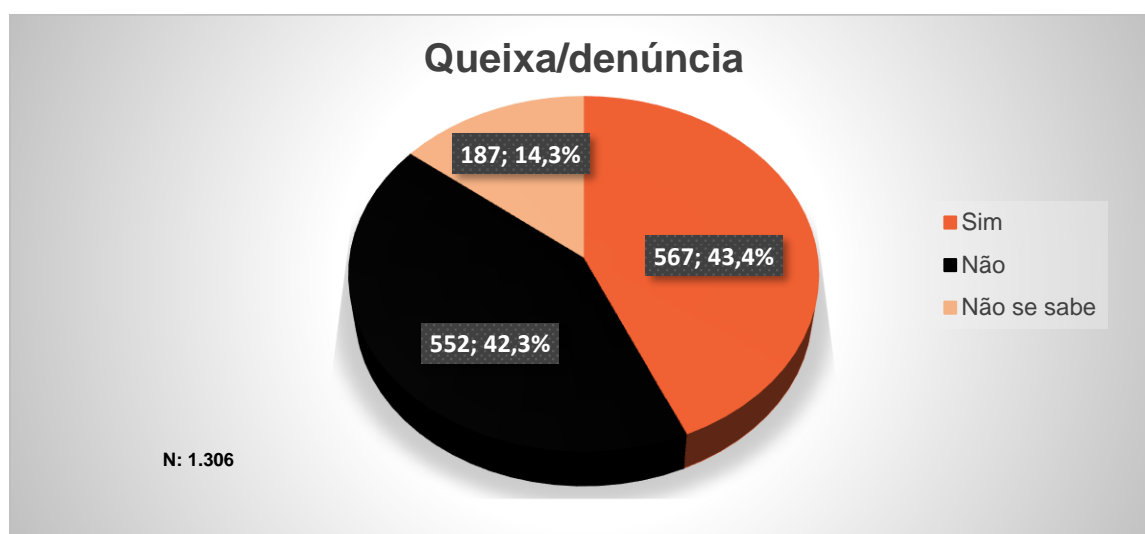
Em 2023, e tendo em conta as vítimas apoiadas no GAV de Lisboa, **a residência comum entre vítima e autor/a (46,1%)** figurou como **o local mais frequente da prática da violência**.

Local de Crime e de Outras Formas de Violência <sup>7</sup>	N	%
Comunicação social	5	0,4
Estabelecimento de ensino	12	1
Estabelecimento/unidade de saúde	7	0,6
Evento público	1	0,07
Instalações judiciais e/ou judiciárias	1	0,07
Instituição de acolhimento	1	0,07
Internet e/ou telefone	60	4,8
Local de trabalho	47	3,7
Loja/centro comercial	8	0,6
Lugar/via pública	134	10,7
<b>Residência comum</b>	<b>579</b>	<b>46,1</b>
Residência da vítima	259	20,6
Residência do/a autor/a	86	6,8
Outra residência	21	1,7
Transportes públicos	2	0,2
Viatura automóvel	13	1
Outro local	20	1,6
Total	<b>1.256</b>	<b>100</b>

<sup>7</sup> Quanto aos locais onde os crimes e outras formas de violência ocorreram, salienta-se que uma única vítima pode ter sido alvo de violência em mais do que um local. Além disso, para a análise desta variável, optou-se por não incluir dados referentes à categoria "não se sabe" no presente relatório, o que resultou numa contagem total de locais inferior ao número total de vítimas apoiadas no GAV de Lisboa em 2023;

## 5.3. Queixa/Denúncia

Em 2023, observou-se que **43,4% (n=567)** das vítimas que procurou apoio no GAV de Lisboa **apresentou queixa ou foi feita denúncia da sua situação de violência** junto de uma entidade judicial e/ou judiciária.



Em 2023, entre as vítimas que apresentaram queixa ou para as quais foi feita denúncia da sua situação de violência junto das entidades judiciais e/ou judiciárias (n=567; 43,4%), destaca-se que **74,2% optaram por apresentar queixa ou denúncia na Polícia de Segurança Pública (PSP).**

Local de apresentação de queixa/denúncia <sup>8</sup>	N	%
GNR	46	8,1
MP	26	4,6
PJ	32	5,6
<b>PSP</b>	<b>422</b>	<b>74,2</b>
Outro	43	7,5
<b>Total</b>	<b>569</b>	<b>100</b>

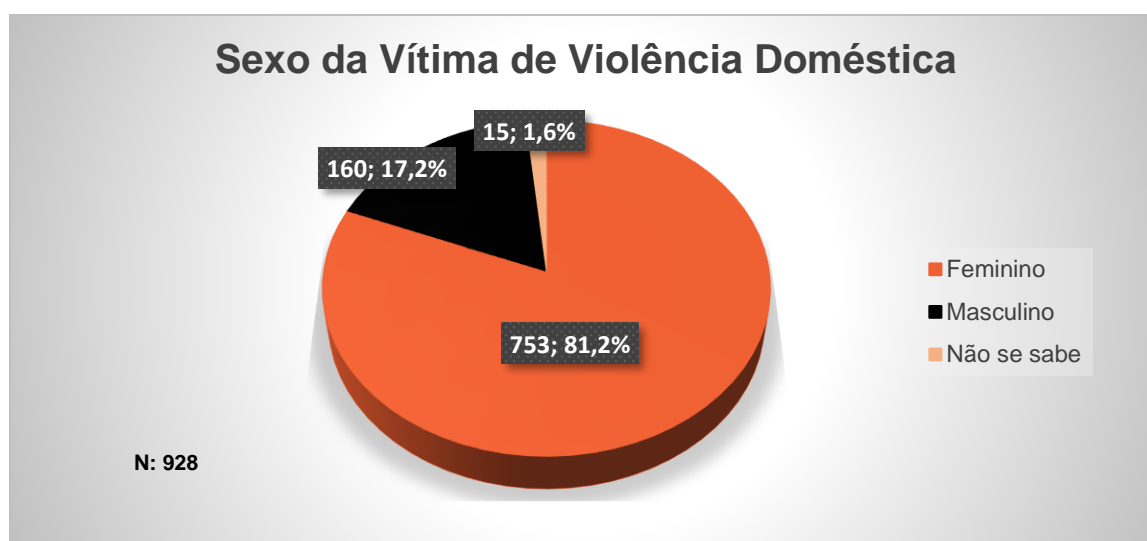
<sup>8</sup> Em relação aos locais onde as vítimas apresentaram queixa ou onde as denúncias das situações de violência cometidas contra elas foram feitas, é relevante destacar que uma única vítima pode ter referido mais do que um local, o que resultou numa contagem total de locais superior ao número total de vítimas que apresentou queixa ou para as quais foi feita denúncia da sua situação de violência. Além disso, para a análise desta variável, optou-se por não incluir dados referentes à categoria "não se sabe" no presente relatório.

## 6. Vítimas de Violência Doméstica

Em 2023, o GAV de Lisboa, como já referido, prestou apoio a um contingente de 1.306 vítimas de crime e de outras formas de violência, sendo que a **esmagadora maioria (71,1%; n=928) foi vítima de violência doméstica**.

### 6.1. Sexo da Vítima de Violência Doméstica

Constata-se que, ao longo do ano de 2023, o número preponderante de vítimas de violência doméstica que procurou apoio no GAV de Lisboa era do **sexo feminino (n=753; 81,2%)**. Cumpre igualmente ressaltar a **significativa percentagem de homens que, em 2023, procurou apoio neste GAV após ser vítima do crime de violência doméstica, a qual se fixou em 17,2% (n=160)**.



### 6.2. Faixa Etária da Vítima

A maioria das vítimas de violência doméstica que procurou apoio no GAV de Lisboa em 2023 encontrava-se na faixa etária **entre os 25 e 54 anos de idade, representando 41,8% (n=388) do total de vítimas de violência doméstica apoiadas neste Gabinete**.

Idade da Vítima de Violência Doméstica	N	%
0-3 anos	17	1,8
4-5 anos	11	1,2
6-10 anos	51	5,5
11-17 anos	83	9
18-24 anos	78	8,4
<b>25-34 anos</b>	<b>128</b>	<b>13,8</b>
<b>35-44 anos</b>	<b>129</b>	<b>13,9</b>
<b>45-54 anos</b>	<b>131</b>	<b>14,1</b>
55-64 anos	47	5,1
65 ou + anos	94	10,1
Não se sabe	159	17,1
Total	<b>928</b>	<b>100</b>

### 6.3. Freguesia de Residência da Vítima de Violência Doméstica do Concelho de Lisboa

Das vítimas residentes no município de Lisboa (n=294; 22,5%), a **freguesia de Marvila** teve o maior número de **vítimas apoiadas (n=37), chegando a 12,3% do total.**

Freguesias do Município de Lisboa	N	%
Ajuda	11	3,8
Alcântara	8	2,7
Alvalade	14	4,8
Ameixoeira	7	2,4
Anjos	10	3,4
Beato	7	2,4
Benfica	16	5,5
Campo Grande	1	0,3
Campolide	8	2,7
Carnide	2	0,7
Castelo	1	0,3
Charneca	3	1
Coração de Jesus	1	0,3

Encarnação	1	0,3
Graça	7	2,4
Lapa	2	0,7
Lumiar	9	3,1
<b>Marvila</b>	<b>37</b>	<b>12,3</b>
Mercês	3	1
Nossa Senhora de Fátima	3	1
Penha de França	10	3,4
Santa Catarina	2	0,7
Santa Engrácia	2	0,7
Santa Isabel	1	0,3
Santa Maria de Belém	2	0,7
Santa Maria dos Olivais	14	4,8
Santo Condestável	2	0,7
São Domingos de Benfica	8	2,7
São Francisco Xavier	2	0,7
São João	3	1
São João de Brito	1	0,3
São João de Deus	5	1,7
São Jorge de Arroios	10	3,4
São Mamede	1	0,3
São Miguel	1	0,3
São Paulo	1	0,3
São Sebastião da Pedreira	2	0,7
São Vicente de Fora	5	1,7
Sé	1	0,3
Socorro	1	0,3
Não se sabe	69	23,5
Total	<b>294</b>	<b>100</b>



© APAV | maio 2024

Associação Portuguesa de Apoio à Vítima

Rua José Estêvão, 135 A, Piso 1  
1150-201 Lisboa  
Tel. 21 358 79 00  
apav.sede@apav.pt

Instituição de solidariedade social - Pessoa coletiva de utilidade pública

É permitida a reprodução, citação ou referência com fins informativos não comerciais, desde que expressamente citada a fonte.

[apav.pt/estatisticas](https://apav.pt/estatisticas)

