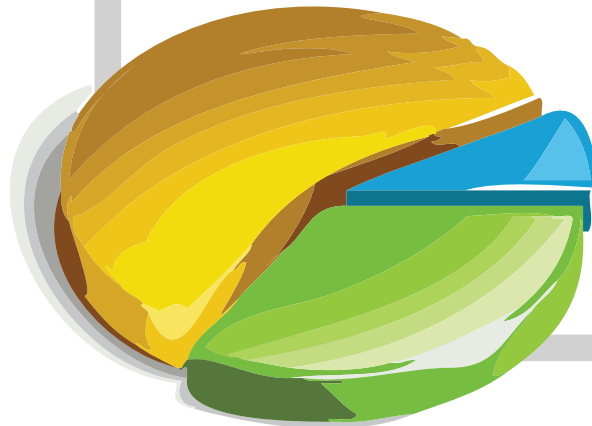


barómetro



BARÓMETRO APAV/INTERCAMPUS #2 CRIMINALIDADE E INSEGURANÇA



Índice

1	Enquadramento	3
2	Amostra	7
3	Resultados	9

1

Enquadramento

Objetivos

No âmbito da parceria entre a APAV e a INTERCAMPUS, foi realizado um inquérito sobre criminalidade e insegurança junto da população Portuguesa.

Especificamente, o inquérito contemplou os seguintes temas:

- Sentimento de segurança face à zona residencial;
- Sentimento de segurança em termos pessoais;
- Sentimento de segurança face aos bens pessoais;
- Experiência pessoal nos últimos 12 meses

Questionário



1. Considera a zona onde reside como uma zona insegura ou perigosa?

1. Sim → PASSAR À P.1.1
2. Não
3. NS/NR

1.1 Considera a zona onde reside como sendo mais insegura ou perigosa de dia ou de noite?

1. De dia
2. De noite
3. De dia e de noite
4. NS/NR

2. Receia ser assaltado ou agredido?

1. Sim → PASSAR À P.2.1
2. Não
3. NS/NR

2.1 O receio de ser assaltado ou agredido é maior... (LER HIPÓTESES DE RESPOSTA)

1. Na zona onde reside
2. Na zona onde trabalha ou estuda
3. Noutras zonas
4. NS/NR

2.2 O receio de ser assaltado ou agredido é maior de dia ou de noite?

1. De dia
2. De noite
3. De dia e de noite
4. NS/NR

3. Receia que a sua residência seja assaltada?

1. Sim
2. Não
3. NS/NR

4. Receia ser alvo de insultos, ameaças ou agressões no interior da sua própria residência?

1. Sim
2. Não
3. NS/NR

5. Receia que o seu veículo seja alvo de furto ou dano?

1. Sim
2. Não
3. Não tenho veículo
4. NS/NR

6. Foi assaltado, agredido ou vítima de um qualquer outro crime nos últimos 12 meses?

1. Sim
2. Não
3. Não lembro / NS/NR

Metodologia

Universo, amostra e recolha de dados

Universo:

O Universo é composto por indivíduos, com 15 e mais anos, residentes em Portugal Continental.

Amostra:

Constituída por **601** entrevistas, com a seguinte distribuição por região:

	Amostra
Norte	221
Centro	143
Lisboa	166
Alentejo	45
Algarve	26

Recolha da informação:


A informação foi recolhida através de entrevista telefónica, com base em questionário elaborado pela **Intercampus**, a partir dos objectivos enumerados e com base nas indicações da APAV, aprovando esta a formulação final do questionário. O trabalho de campo decorreu entre os dias 1 a 5 de Março de 2012, tendo sido realizado por 25 entrevistadores, recrutados e treinados pela **Intercampus**, que receberam uma formação adequada às especificidades deste estudo.

2

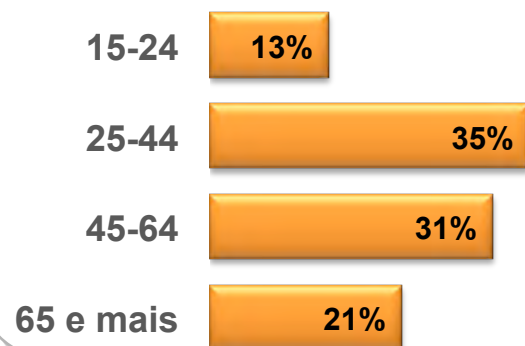
Amostra

Caracterização da Amostra

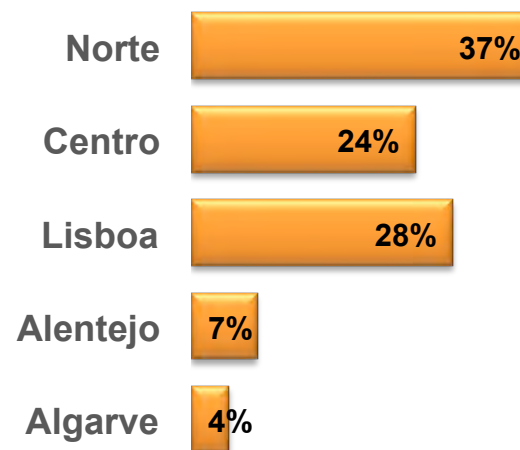
Género



Idade



Região




Base: Total (601)

3

Resultados

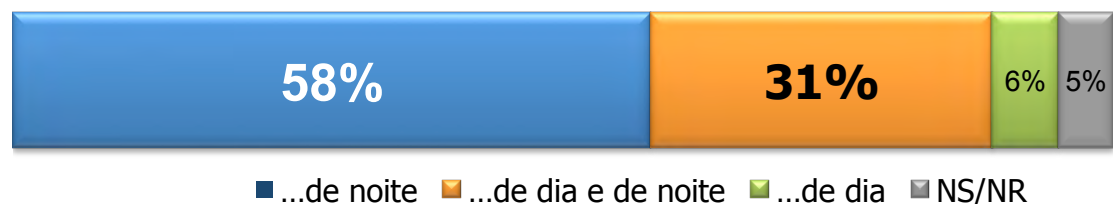
Apenas **19%** dos inquiridos **considera a zona onde reside como perigosa ou insegura**. E entre estes o sentimento de insegurança e perigosidade é exponencialmente mais elevado **durante a noite**.

Considera a zona onde reside insegura ou perigosa...



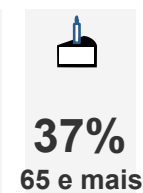



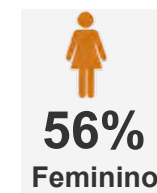
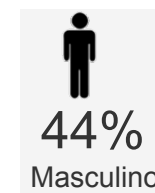
Base: Total (601)

Considera a zona onde reside mais insegura ou perigosa...



Base: Total (117)

Sim, considera a zona onde reside insegura ou perigosa (117 inquiridos)



23% Norte

5% Alentejo

30% Centro

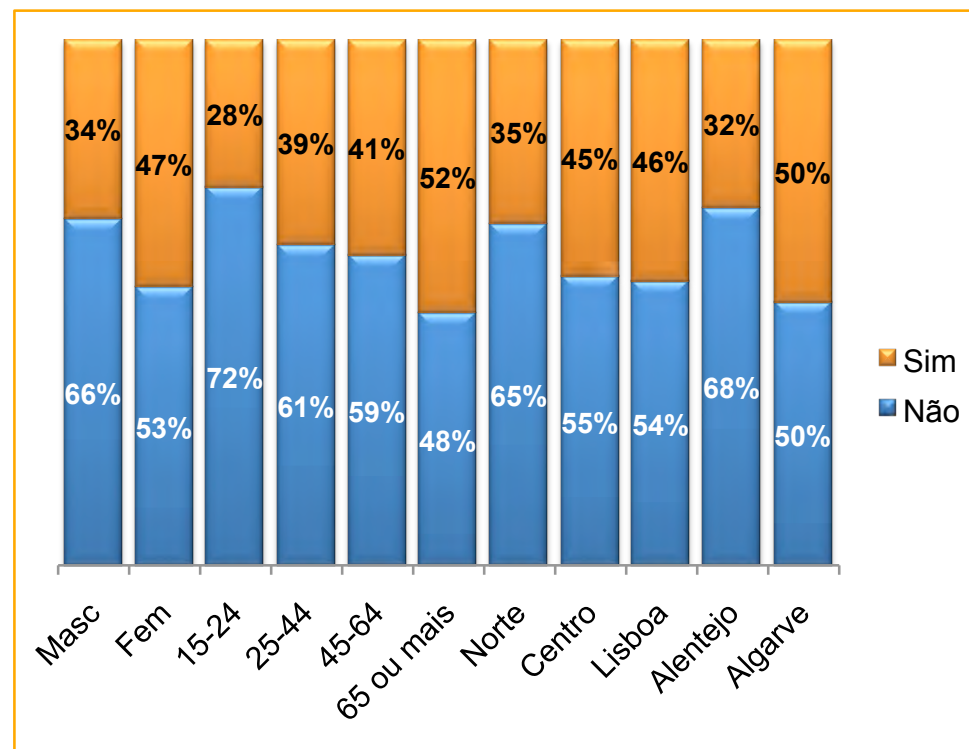
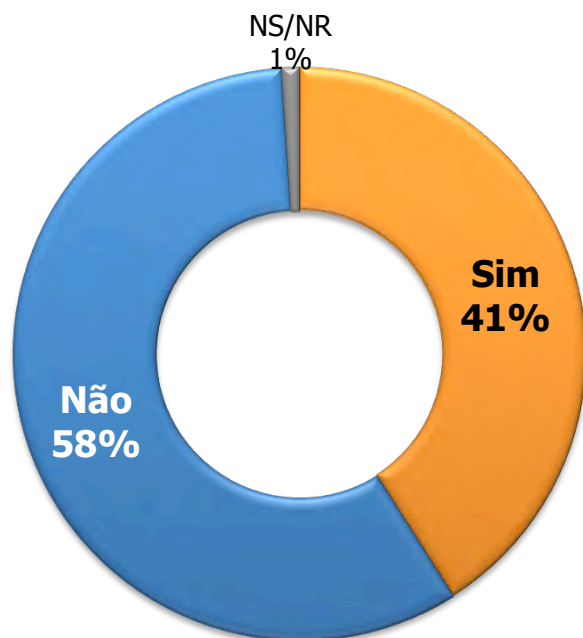
7% Algarve

35% Lisboa

P.1 – Considera a zona onde reside como uma zona insegura ou perigosa?
 P.1.1 – Considera a zona onde reside como sendo mais insegura ou perigosa, de dia ou de noite?

Também no que respeita a assaltos e agressões, **mais de metade da amostra inquirida declara não recear** ser assaltado ou agredido. **Este receio é mais acentuado** junto dos entrevistados de escalões etários mais elevados **65 ou mais anos**, e nas regiões do **Algarve, Lisboa e Centro**.

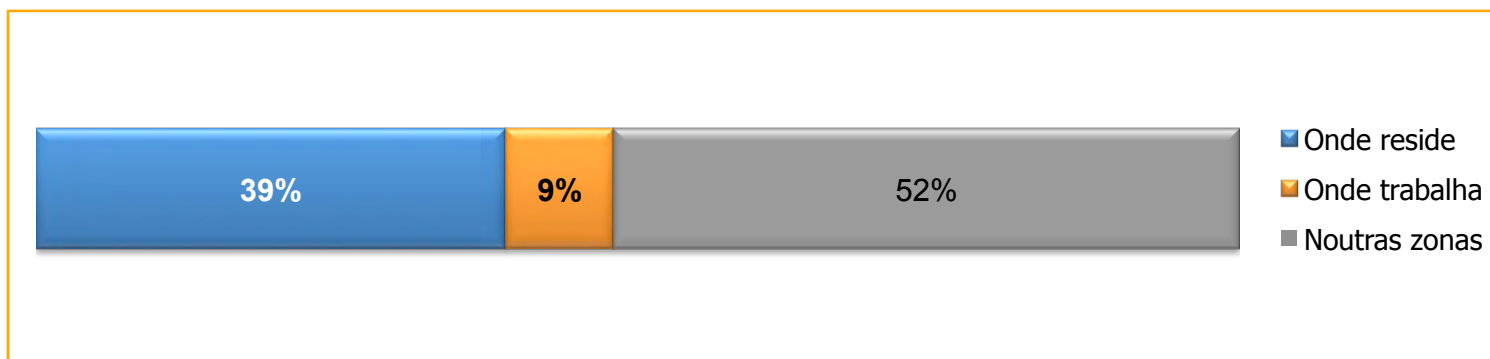
Receia ser assaltado ou agredido?



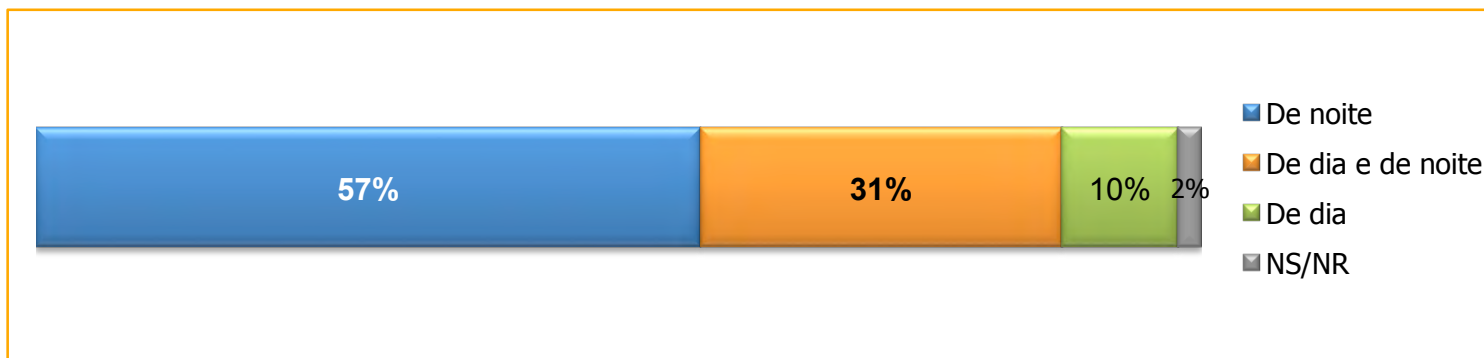
Base: Total (601).

Outras zonas fora dos locais habituais de residência ou trabalho (ou estudo) são potencialmente de maior receio de assaltos ou agressões, junto dos respondentes que afirmam ter este sentimento. **A área de trabalho ou estudo, é claramente percecionada como uma área de maior segurança no que respeita a agressões ou assaltos. O receio destas ações acontecerem é também maior durante a noite.**

O receio de ser assaltado ou agredido é maior na zona onde reside, na zona onde trabalha ou estuda ou noutras zonas?



O receio de ser assaltado ou agredido é maior de dia ou de noite?

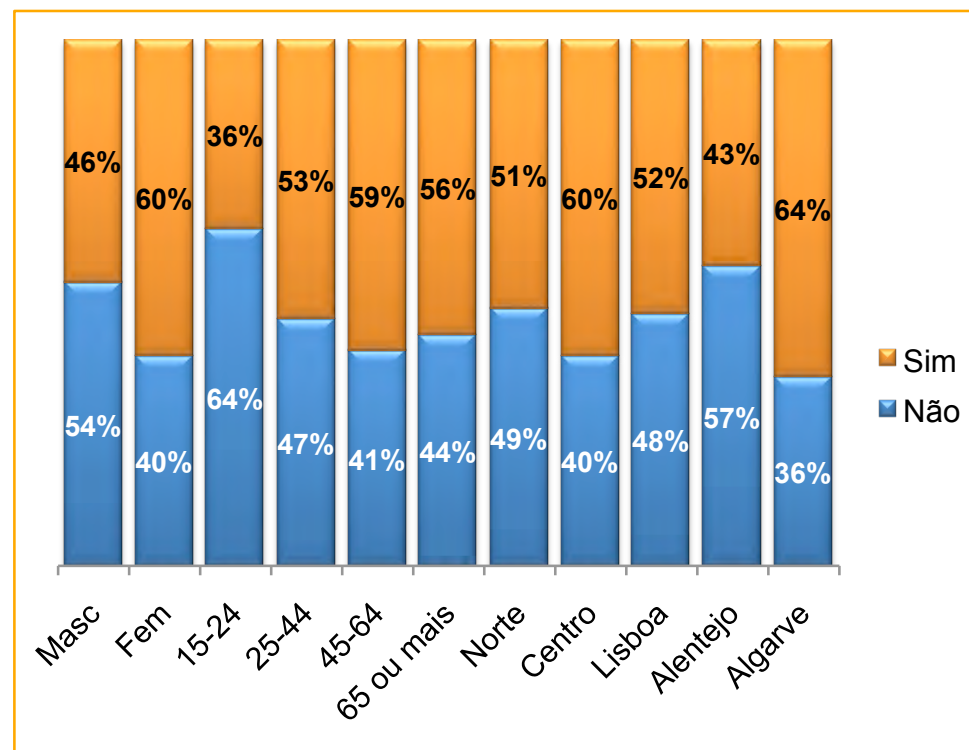
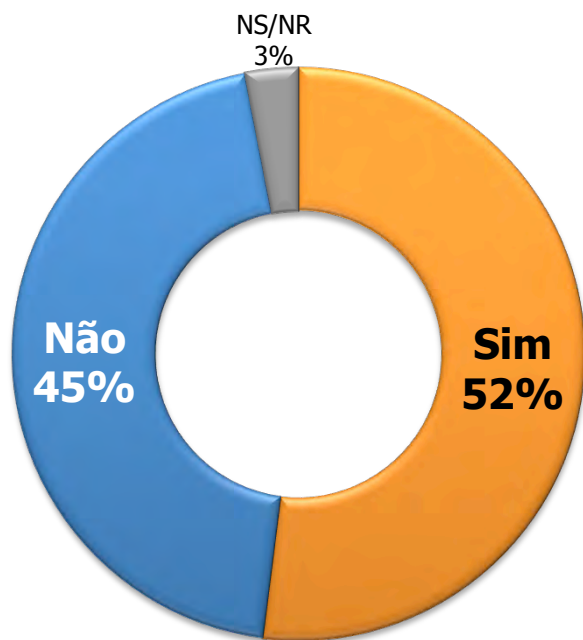


Base: Total (245)

P.2.1 – O receio de ser assaltado ou agredido é maior na zona onde reside, na zona onde trabalha ou estuda ou noutras zonas?
P.2.2 - O receio de ser assaltado ou agredido é maior de dia ou de noite?

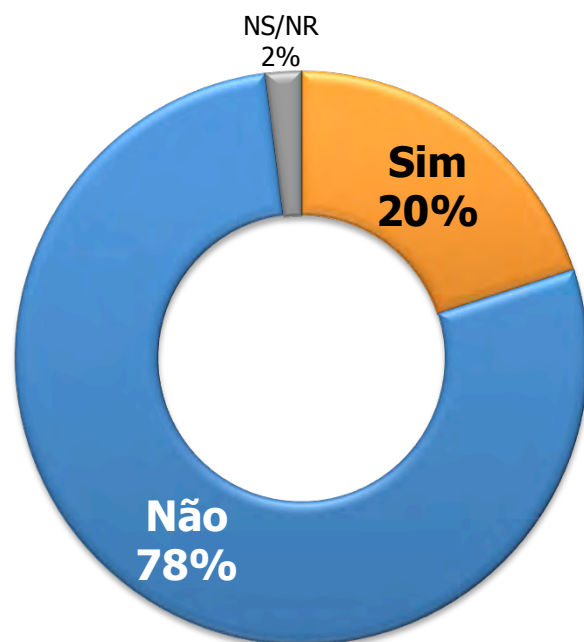
O receio de que a **residência própria seja assaltada** é declarado por **52% dos respondentes**. Nomeadamente, mais enfatizado junto dos inquiridos do **sexo feminino e da população com 25 e mais anos de idade**.

Receia que a sua residência seja assaltada?




Base: Total (601)


No que respeita ao receio de ser alvo de insultos, ameaças ou agressões no interior da residência, **78% da amostra responde negativamente**. Junto dos inquiridos que **afirmam ter este sentimento** destacam-se os indivíduos do **sexo feminino e das classes etárias com 25 e mais anos de idade**.





Base: Total (601)


Sim, receio ser alvo de insultos, ameaças ou agressões na minha residência



40%
Masculino


60%
Feminino


7%
15-24


31%
25-44


36%
45-64


26%
65 e mais

37% Norte

4% Alentejo

24% Centro

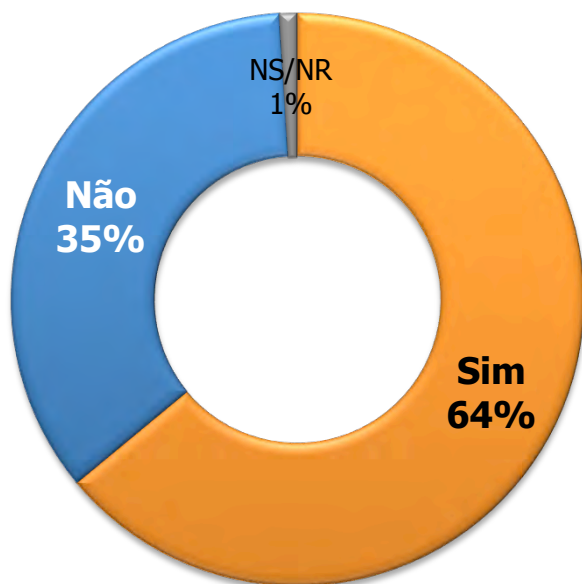
7% Algarve

27% Lisboa

Base: Indivíduos que responderam afirmativamente: 121


14% dos inquiridos do total da amostra (85) declararam não ter qualquer veículo.


Entre os que possuem veículo, 64% afirma ter receio que o mesmo seja alvo de furto ou dano.





Base: 516 respondentes (possuem veículo)


Sim, receio que o meu veículo seja alvo de furto ou dano



49%
Masculino


51%
Feminino


7%
15-24


42%
25-44


36%
45-64


15%
65 e mais

36% Norte

6% Alentejo

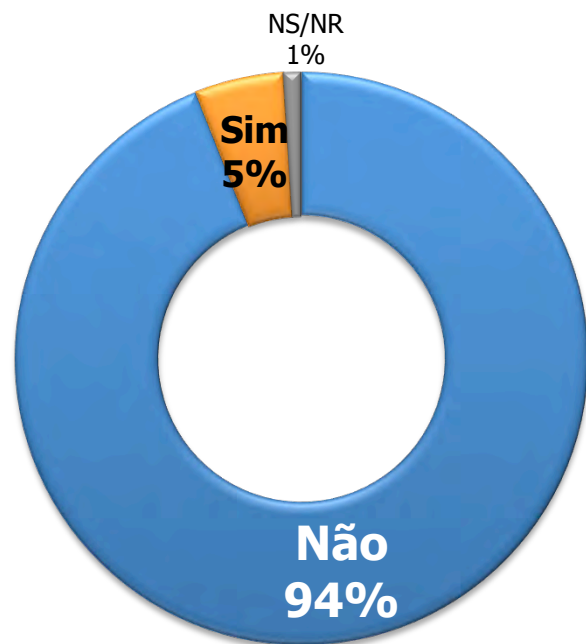
22% Centro

5% Algarve

31% Lisboa

Base: Indivíduos que responderam afirmativamente: 327

5% (32 respondentes) da amostra inquirida afirmou ter sido vítima de assalto, agressão ou outro crime nos últimos 12 meses.



Base: Total (601)

Sim, fui vítima de... nos últimos 12 meses (32 respondentes)

47%	53%		
Masculino	Feminino		
15%	38%	34%	13%
15-24	25-44	45-64	65 e mais
28% Norte		9% Alentejo	
25% Centro		3% Algarve	
34% Lisboa			

Base: Indivíduos que responderam afirmativamente: 32

3

Síntese

Síntese: Insegurança e Criminalidade

18

19%

Considera a zona onde reside insegura ou perigosa

41%

Receia ser assaltado ou agredido

52%

Receia que a sua residência seja assaltada

20%

Receia ser alvo de insultos, ameaças ou agressões no interior da sua residência

64%

Receia que o seu veículo seja alvo de furto ou dano (entre os inquiridos que possuem veículo)

5%

Foi assaltado, agredido ou vítima de um outro crime nos últimos 12 meses