

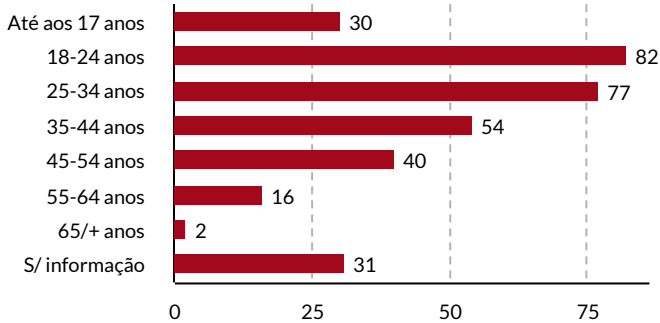
Violência na Relação Atual

332 Vítimas Apoiadas

308 (92,8%) vítimas em relacionamento heterossexual
 18 (5,4%) vítimas em relacionamento homossexual
 S/ informação para 6 (1,8%) vítimas

Vítima

Feminino (87,1%) | Masculino (11,7%) | Intersexo (0,3%)
 S/ informação (0,9%)



Nacionalidade portuguesa (65,1%) | Estrangeira (22%)
 S/ informação (12,9%)

Distrito de Residência



Queixa/denúncia: Sim (45,2%) | Não (45,5%)
 S/ informação (9,3%)

Pessoa Agressora

Feminino (9,9%) | **Masculino (89,2%)** | S/ informação (0,9%)

Crimes & Outras Formas de Violência

Violência doméstica (94,1%)
 Outros crimes & formas de violência (5,9%)

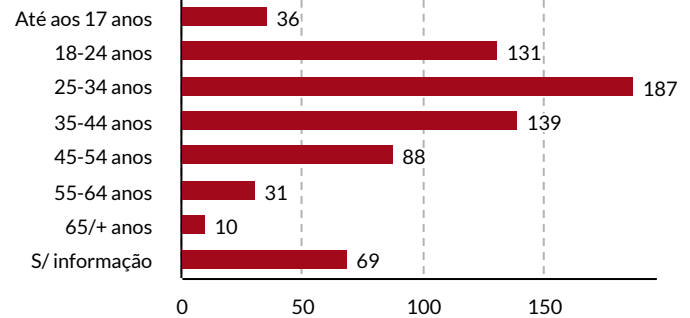
Violência Pós-Rutura da Relação

691 Vítimas Apoiadas

637 (92,2%) vítimas em relacionamento heterossexual
 44 (6,4%) vítimas em relacionamento homossexual
 S/ informação para 10 (1,4%) vítimas

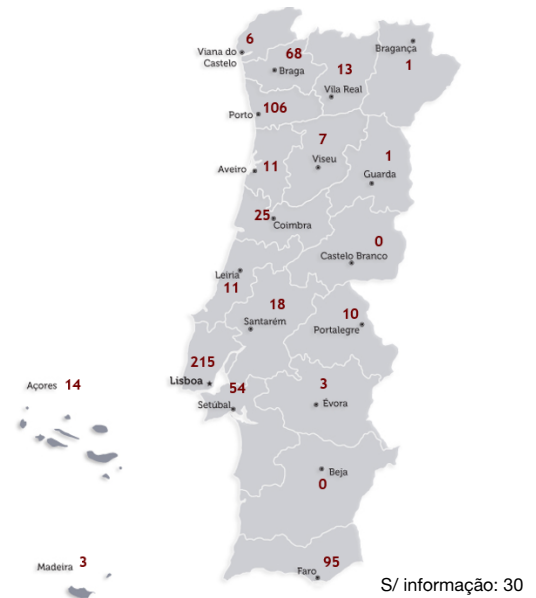
Vítima

Feminino (87,7%) | Masculino (11,6%) | Intersexo (0,1%)
 S/ informação (0,6%)



Nacionalidade portuguesa (71,7%) | Estrangeira (18,5%)
 S/ informação (9,8%)

Distrito de Residência



Queixa/denúncia: Sim (59,6%) | Não (35,6%)
 S/ informação (4,8%)

Pessoa Agressora

Feminino (10,5%) | **Masculino (88,6%)** | Intersexo (0,3%)
 S/ informação (0,6%)

Crimes & Outras Formas de Violência

Violência doméstica (92,9%)
 Outros crimes & formas de violência (7,1%)