

Estatísticas APAV Totais Nacionais 2025

Vítimas apoiadas

(aumento 11,5% face a 2024)

18 549

Atendimentos

(aumento 5,8% face a 2024)

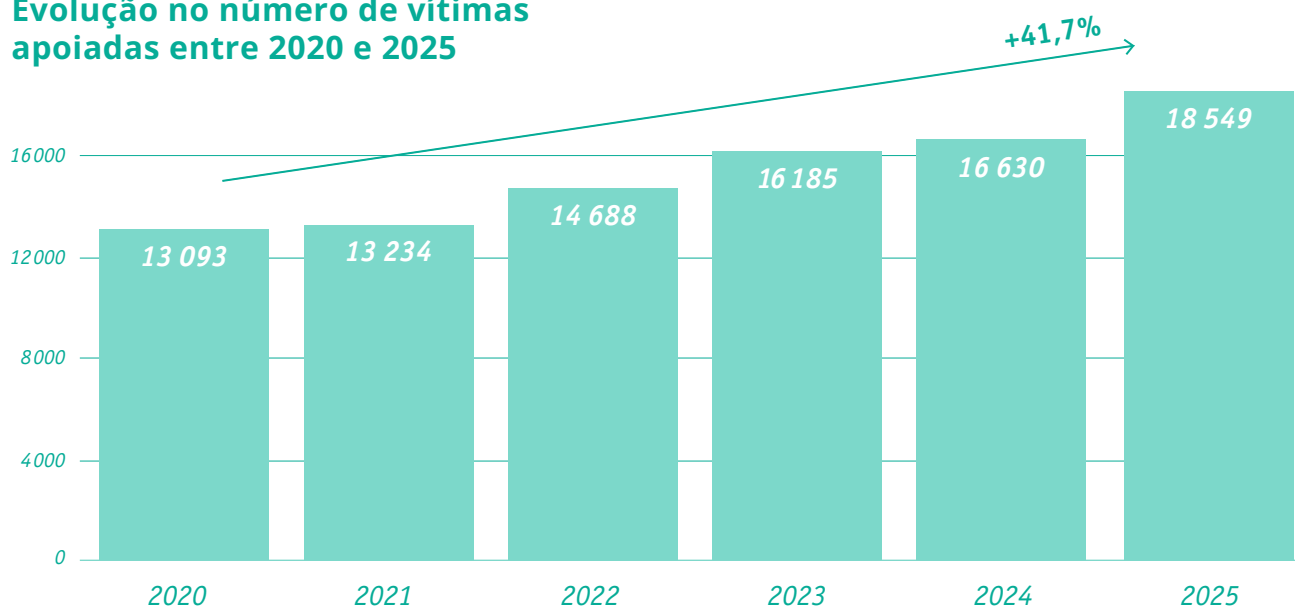
111 854

Crimes & Outras Formas de Violência

(aumento 13,1% face a 2024)

35 341

Evolução no número de vítimas apoiadas entre 2020 e 2025



Top crimes & outras formas de violência

Violência doméstica

26 124 (73,9%)

Conteúdo de abuso sexual de menores*

1 076 (3%)

Ofensas à integridade física

889 (2,5%)

Abuso sexual de crianças

864 (2,4%)

Ameaça/Coação

858 (2,4%)

Difamação/injúria

662 (1,9%)

Discriminação e incitamento ao ódio e à violência

576 (1,6%)

Burla

539 (1,5%)

Perseguição (stalking)

239 (0,7%)

Violação (contra pessoas adultas, praticado na sua maioridade):

232 (0,7%)

* Material em formato digital (fotografias, vídeos ou outras imagens) que representa abuso sexual de crianças ou adolescentes, partilhado ou divulgado online. Estas situações chegam à APAV através de uma plataforma digital de denúncia anónima, que permite sinalizar a presença deste tipo de conteúdo na internet para remoção e investigação pelos órgãos de polícia criminal.

Perfis de vítimas e médias estatísticas

Perfil Geral da Vítima



Sexo: feminino (75,5%)

Média de Idades: 37 anos

Relação da pessoa agressora com a vítima:
cônjuge (14,6%); mãe/pai (13%)

Crimes e formas de violência:
violência doméstica (73,9%);
conteúdo de abuso sexual de menores (3%);

Médias:

18 549 ANO
357 SEMANA
51 DIA
2 HORA

Pessoas Idosas Vítimas



Sexo: feminino (75,7%)

Média de Idades: 76 anos

Relação da pessoa agressora com a vítima:
filho/a (35,1%); cônjuge (22,3%)

Crimes e formas de violência:
violência doméstica (81,2%);
ameaça/coação (3,4%)

Médias:

2 017 ANO
39 SEMANA
6 DIA

Crianças e Jovens Vítimas



Sexo: feminino (58,1%)

Média de Idades: 10 anos


Relação da pessoa agressora com a vítima:
pai/mãe (42,6%); padrasto/madrasta (7,7%)

Crimes e formas de violência:
violência doméstica (60,4%);
conteúdo de abuso sexual de menores (14,5%)

Médias:

3 954 ANO
76 SEMANA
11 DIA

Homens Adultos Vítimas



Média de Idades: 48 anos


Relação da pessoa agressora com a vítima:
cônjuge (12,7%); filho/a (9,7%)

Crimes e formas de violência:
violência doméstica (65,5%);
ofensas à integridade física (6,9%)

Médias:

2 231 ANO
43 SEMANA
6 DIA

Mulheres Adultas Vítimas



Média de Idades: 45 anos

Relação da pessoa agressora com a vítima:
cônjuge (20%); ex-companheiro/a (14,2%)

Crimes e formas de violência:
violência doméstica (85,8%);
ameaça/coação (2,4%)

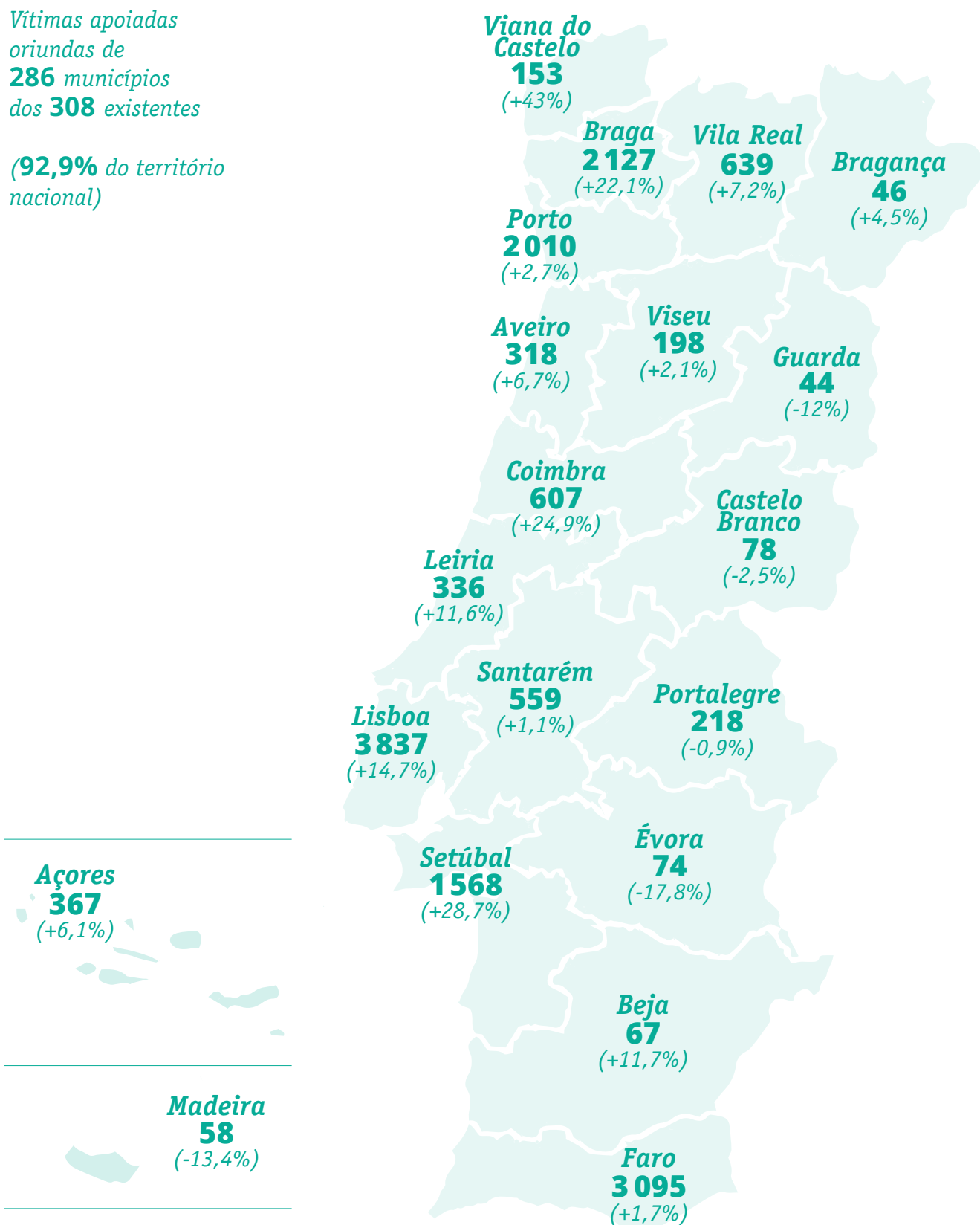
Médias:

10 327 ANO
199 SEMANA
28 DIA

Números relevantes

Vítimas apoiadas oriundas de **286** municípios dos **308** existentes

(**92,9%** do território nacional)



Sem informação ou vítima reside fora de Portugal: **2 150**

Números relevantes

Tipo de Contacto

Telefónico (49,2%)
E-mail (31%)
Presencial (16,8%)
Outro tipo de contacto (3%)

Referenciação para a APAV

Iniciativa própria (47,9%)
Tribunal e Ministério Público (15%)
Órgão de Polícia Criminal (13,9%)
Outra referenciação (23,2%)

Local do Crime/Violência

Residência comum (49,6%)
Residência da vítima (14,4%)
Via pública (9,6%)
Outro local (26,4%)

Queixa/Denúncia às autoridades judiciais e/ou judiciárias

Sim (57%)
Não (30,5%)
Sem informação (12,5%)

Serviços de Proximidade



27 Gabinetes Apoio à Vítima
5 Equipas Móveis
34 Polos de Atendimento



Acolhimento

Casa de Abrigo ALCIPE
Casa de Abrigo SOPHIA
Casa PENÉLOPE
CAP Sul — Centro de Acolhimento e Proteção
CAP Alentejo — Centro de Acolhimento e Proteção



Linha de Apoio à Vítima



Linha Internet Segura



Redes especializadas

APAV CARE — Apoio a crianças e jovens vítimas de violência sexual;
APAV SAFE — Apoio a vítimas estrangeiras e de crimes de ódio, de tráfico e exploração de pessoas;
APAV HOPE — Apoio a vítimas de homicídio, de terrorismo e de vitimação em massa;
APAV MAIS — Apoio a pessoas idosas vítimas de crime e violência.